

## Informe Mensual de Pan, Julio 2012 Seguimiento de Precios Área Metropolitana.

### Antecedentes:

El Servicio Nacional del Consumidor continúa monitoreando el precio del pan a través de la encuesta mensual en el Área Metropolitana. El presente Informe analiza el levantamiento de precios del pan realizado el día 24 de julio en los 5 sectores del Área Metropolitana, identifica las diferencias y comparaciones de precios con el levantamiento de información efectuado el día 20 de junio, así como los mayores y menores precios de las categorías de pan detectados en el mes anterior.

Los precios fueron registrados en 28 supermercados y 73 panaderías distribuidas en los sectores Norte, Centro, Oriente, Poniente y Sur de la capital.

Se levantó información de los precios en las categorías de Pan Corriente que incluye Marraqueta y Hallulla y de Pan Especial que incluye Hallulla Especial, Hallulla Integral, Frica y Lengua.

### I. Comportamiento de precios en Panaderías y Supermercados por Sector.

#### • Sector Centro:

Pan Corriente:

- Se mantuvo el precio promedio del kilo de marraqueta y hallulla comercializado en Panaderías en \$1.018 y \$1.002 respectivamente. En tanto, en Supermercados el kilo de marraqueta disminuyó en \$58 y el kilo de hallulla aumentó en \$20 promedio, en relación al mes anterior.
- El precio mínimo y máximo para la marraqueta y hallulla corriente comercializada en panaderías, se mantuvo igual a los precios registrados en el mes de junio, alcanzó los \$900 y \$1.200 respectivamente, existiendo un 33,3% de diferencia, equivalente a \$300, en un kilo de pan del mismo tipo. En supermercados el precio mínimo y máximo para la marraqueta fue de \$799 y \$999 respectivamente, registrando una diferencia de 25,0% entre el valor mínimo y máximo, equivalente a \$200. A su vez la hallulla registró un precio mínimo de \$899 y un máximo de \$998, existiendo una diferencia de 11%, equivalentes a \$99, en panes de la misma categoría.

Pan Especial:

- Respecto del Pan Especial comercializado en Panaderías se mantuvo el precio promedio en las categorías de hallulla especial, hallulla integral y lengua siendo \$1.085, \$1.141 y \$1.077 respectivamente, en el caso del pan frica el precio aumentó en \$6 promedio, en relación al mes de junio.
- Los supermercados mantuvieron sus precios promedio en todas las categorías de pan especial.
- El precio mínimo para pan especial lo registraron las Panaderías, al igual que el mes anterior, registrando un precio de \$900 para todas las variedades. A su vez, es en las Panaderías donde se registró el mayor precio por kilo de pan especial, específicamente la hallulla integral que alcanzó un precio máximo de \$1.490.
- Cabe destacar que las diferencias existentes entre el precio mínimo y máximo de un kilo de pan, en supermercados, son menores a las diferencias encontradas en panaderías.

Cuadro resumen:

## Informe Mensual de Pan, Julio 2012 Seguimiento de Precios Área Metropolitana.

	PANADERÍAS ZONA CENTRO					
	Marraqueta Corriente	Hallulla Corriente	Hallulla Especial	Hallulla Integral	Frica	Lengua
<b>Total</b>	<b>11</b>	<b>9</b>	<b>11</b>	<b>8</b>	<b>10</b>	<b>11</b>
Mantuvieron	11	9	11	8	9	11
Aumentaron	0	0	0	0	1	0
Disminuyeron	0	0	0	0	0	0
Precio mínimo	900	900	900	900	900	900
Precio máximo	1200	1200	1200	1490	1350	1200
Promedio 20 jun	1018	1002	1085	1141	1099	1077
Promedio 24 jul	<b>1018</b>	<b>1002</b>	<b>1085</b>	<b>1141</b>	<b>1105</b>	<b>1077</b>
Dif \$	0	0	0	0	6	0
Dif %	0,0	0,0	0,0	0,0	0,5	0,0

Fuente: Sernac

	SUPERMERCADOS ZONA CENTRO					
	Marraqueta Corriente	Hallulla Corriente	Hallulla Especial	Hallulla Integral	Frica	Lengua
<b>Total</b>	<b>5</b>	<b>5</b>	<b>3</b>	<b>3</b>	<b>5</b>	<b>4</b>
Mantuvieron	4	4	3	3	5	4
Aumentaron	0	1	0	0	0	0
Disminuyeron	1	0	0	0	0	0
Precio mínimo	799	899	1149	1090	1198	1190
Precio máximo	999	998	1198	1299	1369	1419
Promedio 20 jun	1005	933	1179	1179	1283	1274
Promedio 24 jul	<b>947</b>	<b>953</b>	<b>1179</b>	<b>1179</b>	<b>1283</b>	<b>1274</b>
Dif \$	-58	20	0	0	0	0
Dif %	-5,8	2,1	0,0	0,0	0,0	0,0

Fuente: Sernac

- Sector Norte**

Pan Corriente:

## Informe Mensual de Pan, Julio 2012 Seguimiento de Precios Área Metropolitana.

- Disminuyó el precio promedio del kilo de marraqueta y hallulla comercializado en Panaderías en \$7. En tanto, en Supermercados disminuyó el precio promedio del kilo de marraqueta en \$24 y aumentó el de hallulla en \$16, en relación al monitoreo realizado el mes anterior.
- El precio mínimo y máximo para la marraqueta y hallulla corriente comercializada en panaderías, alcanzó los \$800 y \$1.000 para ambas variedades, registrando una diferencia de 25,0% entre el valor mínimo y máximo, equivalente a \$200, en un kilo de pan del mismo tipo. En supermercados el precio mínimo y máximo para la marraqueta fue de \$799 y \$948 respectivamente, existiendo diferencias de \$149 en panes de la misma categoría. La hallulla registró un mínimo de \$799 y un máximo de \$898, presentando menor diferencia que la marraqueta (\$99).

### Pan Especial:

- Respecto del Pan Especial comercializado en Panaderías, se mantuvo el precio promedio en las categorías de hallulla especial, frica y lengua en \$997, \$1.060 y \$1.059, en tanto la hallulla integral aumentó en \$4 promedio, en relación al mes de junio.
- En los Supermercados hubo variación en todas las categorías de pan especial. Disminuyeron los precios promedios del kilo de hallulla especial, pan frica y lengua en \$7, \$36 y \$75 respectivamente. En tanto el kilo de hallulla integral aumentó en \$16 promedio.
- El precio mínimo para pan especial lo registraron las panaderías, con un precio mínimo de \$800 para la variedad de hallulla especial e integral y de \$950 para el kilo de pan frica y lengua. A su vez, es en los supermercados donde se registró el mayor precio por kilo de pan especial, específicamente en la hallulla integral y pan frica que alcanzó un precio máximo de \$1.458.

### Cuadro resumen:

PANADERÍAS ZONA NORTE						
	Marraquet a Corriente	Hallulla Corriente	Hallulla Especial	Hallulla Integral	Frica	Lengua
<b>Total</b>	<b>16</b>	<b>16</b>	<b>13</b>	<b>11</b>	<b>12</b>	<b>13</b>
Mantuvieron	15	15	13	10	12	13
Aumentaron	0	0	0	1	0	0
Disminuyeron	1	1	0	0	0	0
Precio mínimo	800	800	800	800	950	950
Precio máximo	1000	1000	1100	1100	1300	1300
Promedio 20 jun	960	960	997	998	1060	1059
Promedio 24 jul	<b>953</b>	<b>953</b>	<b>997</b>	<b>1002</b>	<b>1060</b>	<b>1059</b>
Dif \$	-7	-7	0	4	0	0
Dif %	-0,7	-0,7	0,0	0,4	0,0	0,0

Fuente: Sernac

SUPERMERCADOS ZONA NORTE						
	Marraqueta Corriente	Hallulla Corriente	Hallulla Especial	Hallulla Integral	Frica	Lengua
<b>Total</b>	<b>5</b>	<b>5</b>	<b>3</b>	<b>5</b>	<b>5</b>	<b>4</b>
Mantuvieron	3	2	2	3	3	3

## Informe Mensual de Pan, Julio 2012 Seguimiento de Precios Área Metropolitana.

Aumentaron	1	3	0	1	0	0
Disminuyeron	1	0	1	1	2	1
Precio mínimo	799	799	1190	1090	1190	1090
Precio máximo	948	898	1290	1458	1458	1419
Promedio 20 jun	925	821	1257	1195	1343	1324
Promedio 24 jul	<b>901</b>	<b>837</b>	<b>1250</b>	<b>1211</b>	<b>1307</b>	<b>1249</b>
Dif \$	-24	16	-7	16	-36	-75
Dif %	-2,6	1,9	-0,5	1,3	-2,7	-5,7

Fuente: Sernac

### • Sector Oriente.

#### Pan Corriente:

- Se mantuvo el precio promedio del kilo de marraqueta y hallulla comercializado en Panaderías en \$1.147 y \$1.148 respectivamente. En supermercados disminuyó en \$23 promedio la marraqueta y aumentó en \$23 promedio la hallulla, respecto del levantamiento realizado el mes anterior.
- El precio mínimo y máximo para la marraqueta y hallulla corriente comercializada en panaderías, alcanzó los \$940 y \$1.690 para ambas categorías, registrando una diferencia de 79,8% entre el valor mínimo y máximo, equivalente a \$750 de diferencia en un kilo de pan del mismo tipo, y en el mismo sector de la capital. En supermercados el precio mínimo y máximo para la marraqueta fue de \$799 y \$998 respectivamente, existiendo diferencias de \$199 (24,9%) en panes de la misma categoría. La hallulla registró un mínimo de \$949 y un máximo de \$998, presentando una diferencia de \$49 (5,2%).

#### Pan Especial:

- Respecto del Pan Especial comercializado en panaderías, se mantuvo el precio promedio del kilo de pan en todas las categorías, respecto del mes anterior.
- En los Supermercados hubo variación en todas las categorías de pan especial. Aumentaron los precios promedios del kilo de hallulla especial e integral en \$8 y \$40 respectivamente. A su vez disminuyó el precio promedio en la categoría de pan frica y lengua en \$2 y \$16 respectivamente.
- El precio mínimo para pan especial lo registraron las panaderías, en las que se encontró un precio por kilo de \$999 para todas las variedades. A su vez, es en estas mismas donde se registró el mayor precio, específicamente el kilo de pan frica y lengua que alcanzó un precio máximo de \$1.890, registrándose una diferencia de 89,2%, equivalente a \$891, para un kilo de pan del mismo tipo.

#### Cuadro resumen:

PANADERÍAS ZONA ORIENTE						
	Marraqueta Corriente	Hallulla Corriente	Hallulla Especial	Hallulla Integral	Frica	Lengua
<b>Total</b>	<b>15</b>	<b>12</b>	<b>14</b>	<b>10</b>	<b>10</b>	<b>11</b>

## Informe Mensual de Pan, Julio 2012 Seguimiento de Precios Área Metropolitana.

Mantuvieron	15	12	14	10	10	11
Aumentaron	0	0	0	0	0	0
Disminuyeron	0	0	0	0	0	0
Precio mínimo	940	940	999	999	999	999
Precio máximo	1690	1690	1790	1360	1890	1890
Promedio 20 jun	1147	1148	1228	1193	1253	1256
Promedio 24 jul	<b>1147</b>	<b>1148</b>	<b>1228</b>	<b>1193</b>	<b>1253</b>	<b>1256</b>
Dif \$	0	0	0	0	0	0
Dif %	0,0	0,0	0,0	0,0	0,0	0,0

Fuente: Sernac

	SUPERMERCADOS ZONA ORIENTE					
	Marraqueta Corriente	Hallulla Corriente	Hallulla Especial	Hallulla Integral	Frica	Lengua
<b>Total</b>	<b>6</b>	<b>6</b>	<b>5</b>	<b>6</b>	<b>6</b>	<b>6</b>
Mantuvieron	3	3	4	3	5	5
Aumentaron	1	3	1	2	0	0
Disminuyeron	2	0	0	1	1	1
Precio mínimo	799	949	1089	1090	1049	1049
Precio máximo	998	998	1298	1469	1340	1419
Promedio 20 jun	975	938	1199	1190	1248	1239
Promedio 24 jul	<b>952</b>	<b>961</b>	<b>1207</b>	<b>1230</b>	<b>1246</b>	<b>1223</b>
Dif \$	-23	23	8	40	-2	-16
Dif %	-2,3	2,5	0,7	3,4	-0,2	-1,3

Fuente: Sernac

### • Sector Poniente:

#### Pan Corriente:

- Aumentó el precio promedio del kilo de marraqueta y hallulla comercializado en Panaderías en \$4. En tanto en los supermercados disminuyó el precio promedio del kilo de marraqueta en \$28 y aumentó el precio del kilo de hallulla en \$18 promedio.
- El kilo de marraqueta y hallulla corriente comercializada en panaderías, registraron un precio mínimo y máximo de \$800 y \$1.049 respectivamente, existiendo 31,1% de diferencia entre el valor mínimo y máximo, equivalente a \$249. En supermercados el precio mínimo y máximo para

## Informe Mensual de Pan, Julio 2012 Seguimiento de Precios Área Metropolitana.

la marraqueta fue de \$799 y \$949 respectivamente, existiendo diferencias de \$150 (18,8%) en panes de la misma categoría. La hallulla registró un precio mínimo de \$849 y un máximo de \$949, existiendo diferencias de \$100 (11,8%).

### Pan Especial:

- Respecto del Pan Especial comercializado en Panaderías, disminuyó el precio promedio del kilo de pan frica en \$18, en tanto, el kilo de hallulla especial, integral y pan tipo flauta aumentó en \$11, \$17 y \$33 respectivamente, con respecto al mes junio.
- Los Supermercados aumentaron los precios solo en la variedad de hallulla integral, el cual tuvo un alza de \$25 promedio por kilo. Cabe destacar que la hallulla especial, pan frica y tipo lengua presentaron una disminución de \$4, \$2 y \$67 promedio, respectivamente.
- El precio mínimo para pan especial se encontró en las panaderías, en las que registró un precio mínimo de \$850 para la categoría de pan frica y de \$890 para todas de las categorías restantes. A su vez es en los supermercados donde se registró el mayor precio por kilo de pan especial, específicamente en las categorías de pan frica y lengua, los cuales alcanzaron un precio máximo de \$1.499.

### Cuadro resumen:

PANADERÍAS SECTOR PONIENTE						
	Marraqueta Corriente	Hallulla Corriente	Hallulla Especial	Hallulla Integral	Frica	Lengua
<b>Total</b>	<b>20</b>	<b>20</b>	<b>13</b>	<b>9</b>	<b>16</b>	<b>18</b>
Mantuvieron	19	19	11	6	13	14
Aumentaron	1	1	2	2	1	4
Disminuyeron	0	0	0	1	2	0
Precio mínimo	800	800	890	890	850	890
Precio máximo	1049	1049	1100	1100	1200	1200
Promedio 20 jun	926	926	969	982	997	985
Promedio 24 jul	<b>930</b>	<b>930</b>	<b>980</b>	<b>999</b>	<b>979</b>	<b>1018</b>
Dif \$	4	4	11	17	-18	33
Dif %	0,4	0,4	1,1	1,7	-1,8	3,4

Fuente: Sernac

SUPERMERCADOS SECTOR PONIENTE						
	Marraqueta Corriente	Hallulla Corriente	Hallulla Especial	Hallulla Integral	Frica	Lengua
<b>Total</b>	<b>6</b>	<b>6</b>	<b>6</b>	<b>6</b>	<b>6</b>	<b>6</b>
Mantuvieron	3	4	5	3	5	3
Aumentaron	1	2	0	2	0	1
Disminuyeron	2	0	1	1	1	2
Precio mínimo	799	849	1089	1090	1249	1089

## Informe Mensual de Pan, Julio 2012 Seguimiento de Precios Área Metropolitana.

Precio máximo	949	949	1329	1458	1499	1499
Promedio 20 jun	934	876	1248	1218	1338	1325
Promedio 24 jul	<b>906</b>	<b>894</b>	<b>1244</b>	<b>1243</b>	<b>1336</b>	<b>1258</b>
Dif \$	-28	18	-4	25	-2	-67
Dif %	-3,0	2,1	-0,3	2,1	-0,1	-5,0

Fuente: Sernac

### • Sector Sur:

#### Pan Corriente:

- Disminuyó el precio promedio del kilo de marraqueta y hallulla comercializado en Panaderías en \$9. En tanto en los supermercados aumentó el precio promedio del kilo de marraqueta y hallulla en \$3 y \$43, respecto al mes de junio.
- El precio mínimo y máximo para la marraqueta y hallulla corriente comercializada en panaderías, fue de \$890 y \$1.000 respectivamente, existiendo una diferencia de \$110 (12,4%) en un kilo de pan del mismo tipo. En supermercados el precio mínimo y máximo para la marraqueta fue de \$749 y \$998 respectivamente, existiendo diferencias de \$249 (33,2%) en panes de la misma categoría. La hallulla registró un precio mínimo de \$799 y un máximo de \$958, presentando una diferencia de \$159 (19,9%).

#### Pan Especial:

- Respecto del Pan Especial comercializado en panaderías disminuyó el precio promedio de la hallulla especial, hallulla integral y pan frica en \$11, \$11 y 1 respectivamente y se mantuvo el precio promedio del kilo de pan tipo lengua, respecto del levantamiento anterior.
- En los supermercados disminuyó el precio promedio de las categorías de hallulla especial en \$3. En tanto las variedades de hallulla integral, frica y lengua aumentaron su precio promedio en \$44, \$34 y \$8 promedio respectivamente.
- El precio mínimo para pan especial se encontró en las panaderías, en las que se registró un precio mínimo de \$890 para todas las variedades, a su vez, es en los supermercados donde se registró el mayor precio por kilo de pan especial, específicamente la hallulla especial que alcanzó un precio máximo de \$1.618.

### Cuadro resumen:

	PANADERÍAS SECTOR SUR					
	Marraqueta Corriente	Hallulla Corriente	Hallulla Especial	Hallulla Integral	Frica	Lengua
<b>Total</b>	<b>11</b>	<b>11</b>	<b>10</b>	<b>10</b>	<b>10</b>	<b>11</b>
Mantuvieron	10	10	8	8	8	9
Aumentaron	0	0	0	0	1	1
Disminuyeron	1	1	2	2	1	1
Precio mínimo	890	890	890	890	890	890
Precio máximo	1000	1000	1100	1100	1100	1100
Promedio 20 jun	960	960	985	985	991	995

## Informe Mensual de Pan, Julio 2012 Seguimiento de Precios Área Metropolitana.

Promedio 24 jul	951	951	974	974	990	995
Dif \$	-9	-9	-11	-11	-1	0
Dif %	-0,9	-0,9	-1,1	-1,1	-0,1	0,0

Fuente: Sernac

	SUPERMERCADOS SECTOR SUR					
	Marraqueta Corriente	Hallulla Corriente	Hallulla Especial	Hallulla Integral	Frica	Lengua
<b>Total</b>	<b>6</b>	<b>6</b>	<b>6</b>	<b>5</b>	<b>6</b>	<b>6</b>
Mantuvieron	5	2	5	4	4	2
Aumentaron	1	4	0	1	2	1
Disminuyeron	0	0	1	0	0	3
Precio mínimo	749	799	1089	1090	1249	1090
Precio máximo	998	958	1618	1490	1598	1518
Promedio 20 jun	902	861	1254	1189	1334	1313
Promedio 24 jul	<b>905</b>	<b>904</b>	<b>1251</b>	<b>1233</b>	<b>1368</b>	<b>1321</b>
Dif \$	3	43	-3	44	34	8
Dif %	0,3	5,0	-0,3	3,7	2,5	0,6

Fuente: Sernac

### • Resumen:

Según el análisis de precios realizados entre el 20 de junio y el 24 de julio del 2012 se encontraron las siguientes observaciones en relación a los precios mínimos y máximos por un kilo de pan:

- Sin considerar tipo de local y sector, la mayor diferencia en pan corriente se registró en la marraqueta, con un precio mínimo de \$749 y un máximo de \$1.690, existiendo una **diferencia de 125,6% o de \$941 por un kilo de pan de la misma variedad**. En tanto la hallulla, registró un precio mínimo de \$799 y un máximo de \$1.690 existiendo una **diferencia de 111,5% o de \$891 por un kilo de pan de la misma variedad**.
- En relación al pan especial las mayores diferencias se encontraron en la hallulla especial, que registró un precio mínimo de \$800 y un máximo de \$1.790, generándose una **diferencia de 123,8% o de \$990 por un kilo de pan de la misma variedad**. En tanto la frica registró un precio mínimo de \$850 y un máximo de \$1.890, generándose una **diferencia de 122,4% o de \$1.040 por un kilo de pan de la misma variedad**.

	Precios mínimos y máximos sin considerar tipo de local y sector					
	Corriente		Especial			
	Marraqueta Corriente	Hallulla Corriente	Hallulla Especial	Hallulla Integral	Frica	Lengua
Precio mínimo	749	799	800	800	850	890
Precio máximo	1690	1690	1790	1490	1890	1890
Diferencia %	125,6	111,5	123,8	86,3	122,4	112,4



## Informe Mensual de Pan, Julio 2012 Seguimiento de Precios Área Metropolitana.

Diferencia \$	941	891	990	690	1040	1000
Promedio	976	965	1105	1115	1145	1129
Nº de datos	101	96	84	73	86	90

Fuente: Sernac

### 1. Panaderías:

Diferencias en Pan Corriente:

Al considerar el pan comercializado en panaderías, se observa que la marraqueta y hallulla presentan un precio mínimo de \$800 por kilo en las panaderías: San Miguel, ubicada en la comuna de Conchalí y en las panaderías D y D y Colo Colo, ubicadas en las comunas de Cerrillo y Pudahuel en el Sector Poniente de la capital. A su vez, el precio máximo observado para un kilo de marraqueta y hallulla, fue de \$1.690, registrado en la panadería Lo Saldes, ubicada en la comuna de Vitacura, en el Sector Oriente de la Región Metropolitana. De manera que se invita al consumidor a cotizar, ya que, por una misma variedad de pan podemos encontrar precios con diferencias de hasta \$890 por kilo en panes de la misma variedad.

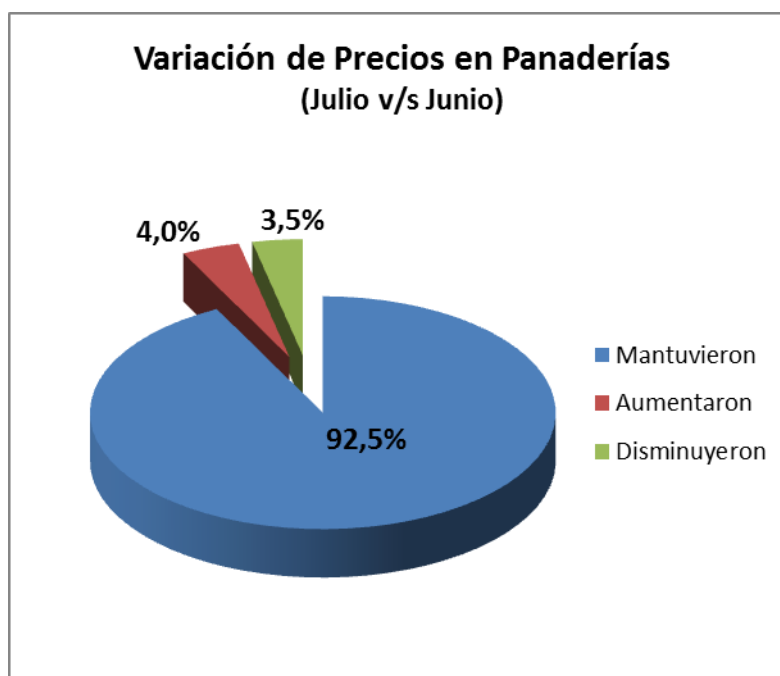
	Precios mínimos y máximos en Panaderías					
	Corriente		Especial			
	Marraqueta Corriente	Hallulla Corriente	Hallulla Especial	Hallulla Integral	Frica	Lengua
Precio mínimo	800	800	800	800	850	890
Precio máximo	1690	1690	1790	1490	1890	1890
Diferencia %	111,3	111,3	123,8	86,3	122,4	112,4
Diferencia \$	890	890	990	690	1040	1000
Promedio	996	987	1058	1058	1066	1073
Nº de datos	73	68	61	48	58	64

Fuente: Sernac

De los 372 precios observados, tanto de Pan Corriente como Especial, considerando los distintos tipos de panes y todos los sectores de la capital, el 92,5% de los precios se mantuvieron, el 4,0% aumentaron y el 3,5% de los precios disminuyeron. Al respecto, el siguiente gráfico:

### Variaciones de precios en el kilo de pan en Panaderías, respecto del levantamiento anterior

## Informe Mensual de Pan, Julio 2012 Seguimiento de Precios Área Metropolitana.



Fuente: Sernac

## 2. Supermercados:

Diferencias en Pan Corriente:

Al considerar el pan comercializado en supermercados, se observa que la marraqueta y hallulla presentan un precio mínimo por kilo de \$749 y \$799 respectivamente. El menor precio para un kilo de marraqueta se observó en el supermercado Montserrat de la comuna de La Florida, a su vez, el menor precio por un kilo de hallulla se observó en el supermercado Montserrat ubicado en la comuna de Conchalí y supermercado Tottus de la comuna de La Florida. Por otro lado, el precio máximo observado para la marraqueta fue de \$999 por kilo, en el supermercado Líder ubicado en Santiago Centro, y para la hallulla el mayor precio se registró en el supermercado Unimarc de las comunas de Santiago y Vitacura, equivalente a \$998 por kilo.

Cabe destacar que la diferencia entre el mayor y menor precio por un kilo de pan corriente y/o especial, comercializado en los supermercados es significativamente menor que la que se encuentra en el pan ofrecido en las panaderías.

	Precios mínimos y máximos en Supermercados					
	Corriente		Especial			
	Marraqueta Corriente	Hallulla Corriente	Hallulla Especial	Hallulla Integral	Frica	Lengua
Precio mínimo	749	799	1089	1090	1049	1049
Precio máximo	999	998	1618	1490	1598	1518
Diferencia %	33,4	24,9	48,6	36,7	52,3	44,7

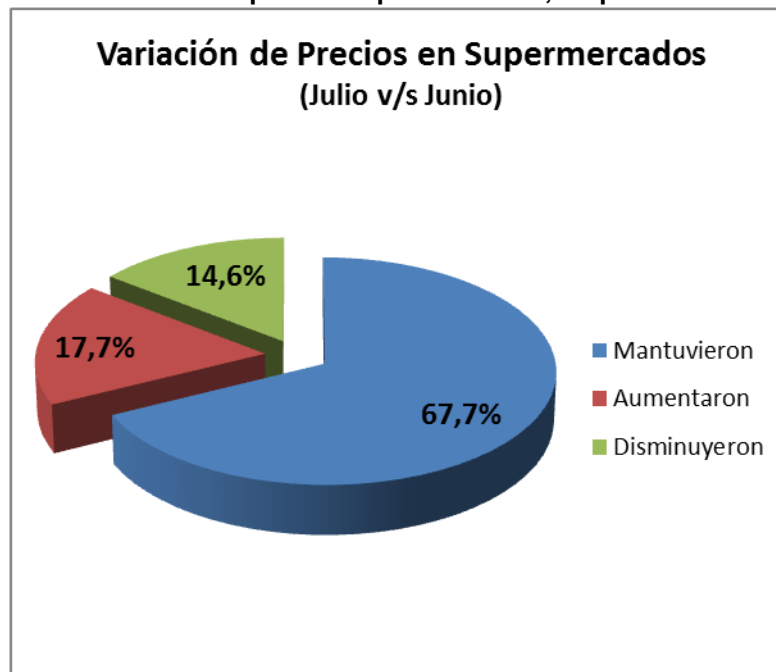
## Informe Mensual de Pan, Julio 2012 Seguimiento de Precios Área Metropolitana.

Diferencia \$	<b>250</b>	<b>199</b>	<b>529</b>	<b>400</b>	<b>549</b>	<b>469</b>
Promedio	<b>922</b>	<b>911</b>	<b>1230</b>	<b>1224</b>	<b>1309</b>	<b>1266</b>
Nº de datos	<b>28</b>	<b>28</b>	<b>23</b>	<b>25</b>	<b>28</b>	<b>26</b>

Fuente: Sernac

De los 158 precios observados, tanto de Pan Corriente como Especial, considerando los distintos tipos de panes y todos los sectores, el 67,7% de los precios se mantuvieron, el 17,7% aumentaron y el 14,6% de los precios disminuyeron. Al respecto, el siguiente gráfico:

### Variaciones de precios en el kilo de pan en Supermercados, respecto del levantamiento anterior



Fuente: Sernac

- **En resumen:**

- El 92,5% de las panaderías y el 67,7% de los supermercados mantuvieron sus precios respecto de los precios observados en el levantamiento realizado en el mes de junio.
- El 4,0% de las panaderías y el 17,7% de los supermercados aumentaron los precios.
- El 3,5% de las panaderías y el 14,6% de los supermercados disminuyeron sus precios.

### Conclusiones Sondeo realizado al 24 de Julio del 2012

- Las mayores alzas de precios en la Marraqueta se registraron en las panaderías del Sector Poniente, aumentó en tan solo \$4 promedio respectivamente, a su vez la mayor disminución se observó en supermercados de la Zona Centro, disminuyó en \$58 promedio. En tanto la Hallulla presentó la mayor alza en los supermercados de los Sector Sur de la capital con un aumento de \$43 promedio. Cabe destacar que en relación al mes anterior el pan corriente comercializado en panaderías mantuvo sus precios promedios en los Sectores Centro y Oriente de la capital y disminuyeron en los Sectores Sur y Norte. A su vez los supermercados de la Zona Centro, Norte, Oriente y Poniente

presentaron disminución en el precio promedio por kilo de marraqueta, respecto de los datos observados en el levantamiento del mes de junio, en tanto la hallulla presentó aumento del precio promedio en supermercados de todos los sectores de la capital.

- En relación al Pan Especial, la hallulla integral fue la categoría que registró las mayores alzas en sus precios promedio en los supermercados ubicados en los Sectores Norte (\$16), Poniente (\$25), Oriente (\$40) y Sur (\$44). En las panaderías, dicha categoría, registró alzas en el Sector Norte (\$4) y Poniente (\$17).
- La mayor disminución de precios se registró en el kilo de Pan Lengua comercializado en supermercados del Sector Norte y Poniente, registrando una disminución de \$75 y \$67 promedio respectivamente.
- Sin considerar tipo de local, la mayor diferencia en pan corriente se registró en la marraqueta, con un precio mínimo de \$749 y un máximo de \$1.690, existiendo una **diferencia de 125,6% o de \$941 por un kilo de pan de la misma variedad**. En tanto la hallulla, registró un precio mínimo de \$799 y un máximo de \$1.690 existiendo una **diferencia de 111,5% o de \$891 por un kilo de pan de la misma variedad**.
- Cabe destacar que la diferencia entre el mayor y menor precio por un kilo de pan corriente y especial ofrecido en los supermercados es significativamente menor que la que se encuentra en el pan ofrecido en las panaderías, ya que, las diferencias en supermercados van de 24,9% (hallulla corriente) a un 52,3% (frica), sin embargo en las panaderías las diferencias encontradas entre el precio mínimo y máximo van desde un 86,3% (hallulla integral) a un 123,8% (hallulla especial).

## II. Seguimiento de precios de Pan (Período 23/08/2011 a 24/07/2012)

Analizando el seguimiento de precios promedios desde el 23 de Agosto del 2011 hasta el presente levantamiento, es posible observar que en Panaderías el pan corriente disminuyó sus precios promedio en el kilo de Hallulla y Marraqueta en \$2., en comparación con el monitoreo realizado el mes de junio. En relación al pan especial, disminuye el precio promedio del Pan Frica en \$5, en tanto, se registra un alza en la Hallulla Integral y Lengua en \$1 y \$9 respectivamente, la Hallulla Especial mantuvo su precio promedio. A su vez, en Supermercados disminuyó el precio promedio del kilo de Marraqueta en \$25 y aumentó el valor de la Hallulla Corriente en \$25. En tanto el pan especial registró bajas en las categorías de Hallulla Especial y Lengua en \$1 y \$28 respectivamente, por otra parte, la Hallulla Integral presentó un alza de \$28 promedio y el pan Frica no registró variaciones. Cabe destacar que el precio promedio

## Informe Mensual de Pan, Julio 2012 Seguimiento de Precios Área Metropolitana.

del pan corriente es menor en los Supermercados, mientras que el precio promedio del pan especial se registra en Panaderías, sumado a ello los mayores rangos de precios promedios por variedad se registraron en el Pan Especial comercializado en Supermercados (Frica y Lengua), al igual que el mes anterior.

Cabe destacar que el kilo de pan corriente comercializado en Panaderías no registró precios promedio máximos o mínimos, en tanto, en Supermercados, la Hallulla Corriente registró el precio máximo de los últimos 11 meses, alcanzando un precio promedio de \$911. A su vez el pan tipo Lengua comercializada en Panaderías alcanzó un precio máximo de \$1.073 promedio.

Al observar los precios promedios del 24 de Julio en relación a los registrados el 23 de Agosto del año pasado, se observa que en Panaderías todos los tipos de pan han registrado variaciones, la Marraqueta y la Hallulla Corriente han disminuido en \$3 y \$20 promedio, respectivamente. A su vez, han disminuido su precio promedio la Hallulla Integral y Frisca en \$27 y \$9 promedio, en tanto, la hallulla especial aumentó su precio en \$7 promedio. En tanto, en Supermercados todas las variedades de pan han aumentado el precio promedio, la Marraqueta y Hallulla Corriente han aumentado en \$28 y \$58 respectivamente. En pan especial el alza más significativa se registra en la Hallulla Especial, la cual aumentó en un 7,6% equivalente a \$87 promedio su valor por kilo, respecto al precio promedio registrado en el mes de Agosto del 2011.

### Cuadro Histórico

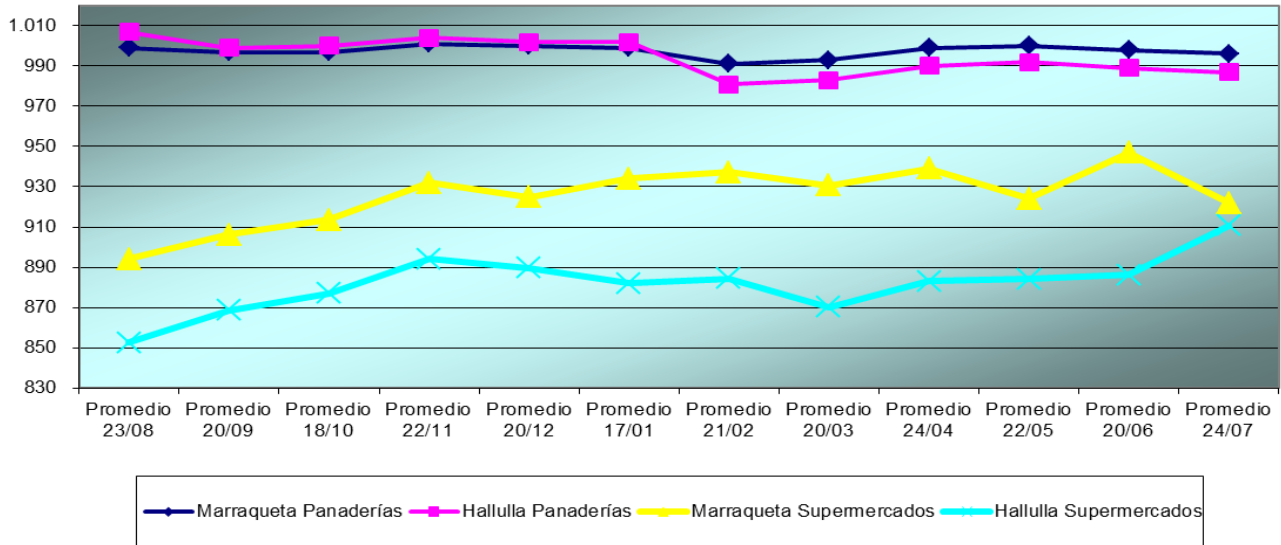
Levantamiento	PANADERÍAS						SUPERMERCADOS					
	Marraqueta Corriente	Hallulla Corriente	Hallulla Especial	Hallulla Integral	Frica	Lengua	Marraqueta Corriente	Hallulla Corriente	Hallulla Especial	Hallulla Integral	Frica	Lengua
Promedio 23/08	999	1.007	1.051	1.085	1.075	1.073	894	853	1.143	1.153	1.258	1.252
Promedio 20/09	997	999	1.057	1.076	1.064	1.064	906	869	1.155	1.170	1.261	1.253
Promedio 18/10	997	1.000	1.057	1.059	1.060	1.062	914	877	1.211	1.141	1.257	1.282
Promedio 22/11	1.001	1.004	1.060	1.062	1.073	1.071	932	894	1.218	1.142	1.213	1.200
Promedio 20/12	1.000	1.002	1.064	1.065	1.062	1.063	925	890	1.211	1.194	1.261	1.237
Promedio 17/01	999	1.002	1.060	1.057	1.061	1.061	934	882	1.223	1.170	1.269	1.212
Promedio 21/02	991	981	1.051	1.032	1.056	1.054	937	884	1.268	1.221	1.302	1.252
Promedio 20/03	993	983	1.054	1.031	1.061	1.058	931	870	1.233	1.226	1.299	1.255
Promedio 24/04	999	990	1.056	1.045	1.072	1.063	939	883	1.229	1.154	1.317	1.297
Promedio 22/05	1.000	992	1.043	1.052	1.068	1.071	924	884	1.232	1.213	1.316	1.225
Promedio 20/06	998	989	1.058	1.057	1.071	1.064	947	886	1.231	1.196	1.309	1.294
Promedio 24/07	996	987	1.058	1.058	1.066	1.073	922	911	1.230	1.224	1.309	1.266
Dif \$ respecto mes anterior	-2	-2	0	1	-5	9	-25	25	-1	28	0	-28
Dif % respecto mes anterior	-0,2%	-0,2%	0,0%	0,1%	-0,5%	0,8%	-2,6%	2,8%	-0,1%	2,3%	0,0%	-2,2%
Dif \$ a 23/08	-3	-20	7	-27	-9	0	28	58	87	71	51	14
Dif % a 23/08	-0,3%	-2,0%	0,7%	-2,5%	-0,8%	0,0%	3,1%	6,8%	7,6%	6,1%	4,1%	1,1%

Fuente: Sernac

### Evolución de Precios Nominales en Marraqueta y Hallulla Corriente, según panaderías y supermercados

## Informe Mensual de Pan, Julio 2012 Seguimiento de Precios Área Metropolitana.

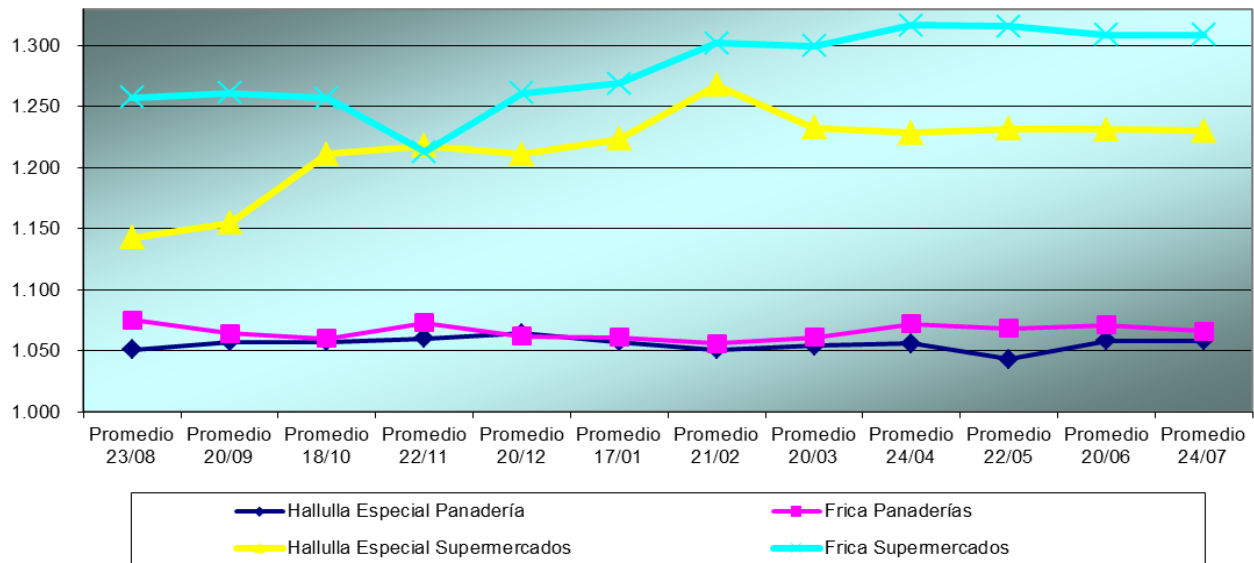
### Pan Corriente



Fuente: Sernac

### Evolución de Precios Nominales Hallulla Especial y Frica, según panaderías y supermercados

#### Pan Especial 1

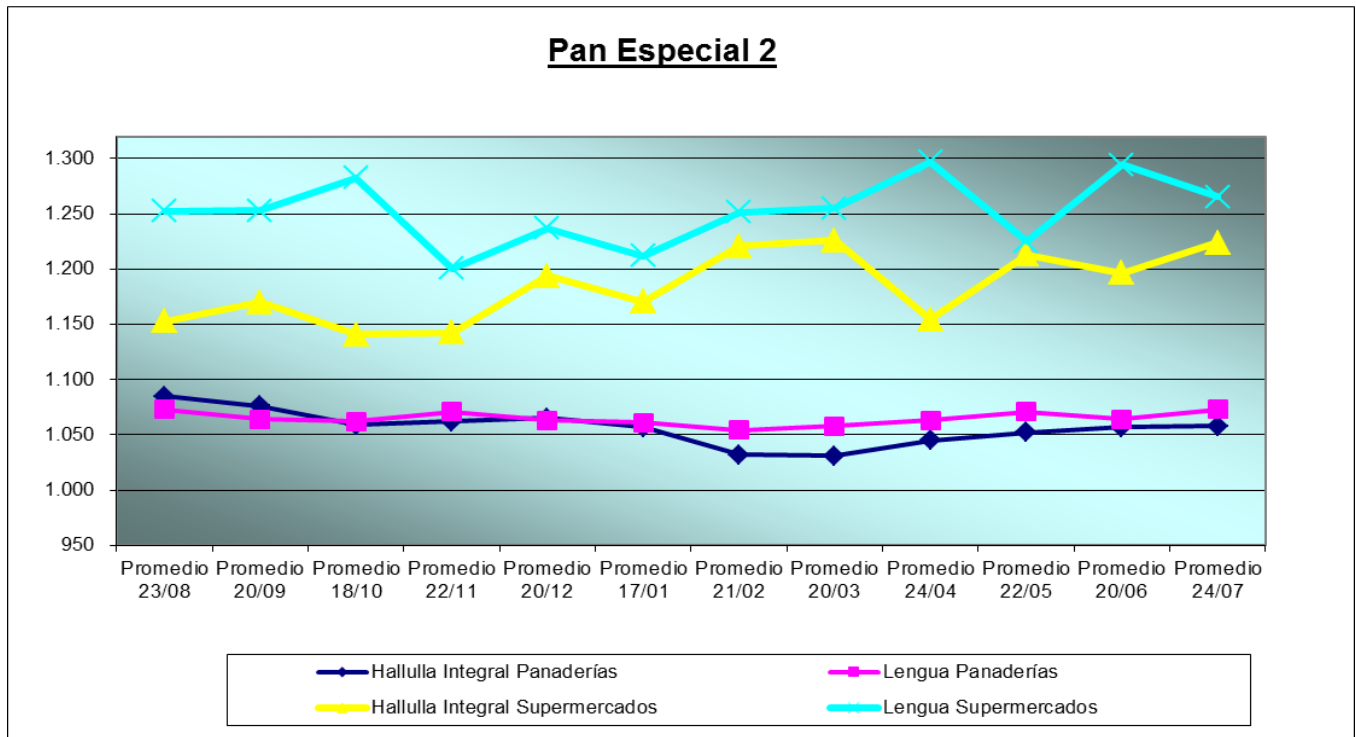


Fuente: Sernac

### Evolución de Precios Nominales Hallulla Integral y Lengua, según panaderías y supermercados



## Informe Mensual de Pan, Julio 2012 Seguimiento de Precios Área Metropolitana.



Fuente: Sernac