



Informe Mensual de Pan, Agosto 2012 Seguimiento de Precios Área Metropolitana.

Antecedentes:

El Servicio Nacional del Consumidor continúa monitoreando el precio del pan a través de la encuesta mensual en el Área Metropolitana. El presente Informe analiza el levantamiento de precios del pan realizado el día 21 de agosto en los 5 sectores del Área Metropolitana, identifica las diferencias y comparaciones de precios con el levantamiento de información efectuado el día 24 de julio, así como los mayores y menores precios de las categorías de pan detectados en el mes anterior.

Los precios fueron registrados en 27 supermercados y 73 panaderías distribuidas en los sectores Norte, Centro, Oriente, Poniente y Sur de la capital.

Se levantó información de los precios en las categorías de Pan Corriente que incluye Marraqueta y Hallulla y de Pan Especial que incluye Hallulla Especial, Hallulla Integral, Frica y Lengua.

I. Comportamiento de precios en Panaderías y Supermercados por Sector.

• Sector Centro:

Pan Corriente:

- Aumentó el precio promedio del kilo de marraqueta y hallulla comercializado en Panaderías en \$17 y \$20 respectivamente. En tanto, en Supermercados el kilo de marraqueta aumentó en \$54 y el kilo de hallulla disminuyó en \$45 promedio, en relación al mes anterior.
- El precio mínimo y máximo para la marraqueta y hallulla corriente comercializada en panaderías, alcanzó los \$950 y \$1.200 respectivamente, existiendo un 26,3% de diferencia, equivalente a \$250, en un kilo de pan del mismo tipo. En supermercados el precio mínimo y máximo para la marraqueta fue de \$949 y \$998 respectivamente, registrando una diferencia de 5,2% entre el valor mínimo y máximo, equivalente a \$49. A su vez la hallulla registró un precio mínimo de \$868 y un máximo de \$969, existiendo una diferencia de 11,6%, equivalentes a \$101, en panes de la misma categoría.

Pan Especial:

- Respecto del Pan Especial comercializado en Panaderías aumentó el precio promedio en todas las categorías en relación al mes de julio, la hallulla especial aumentó en \$16, hallulla integral en \$20, el pan frica en \$6 y lengua en \$17 promedio.
- Los Supermercados mantuvieron sus precios promedio en las categorías de hallulla especial y frica. En tanto la hallulla integral aumentó en \$1 y el kilo de pan lengua tuvo un alza significativa de \$133 promedio.
- El precio mínimo para pan especial lo registraron las Panaderías, al igual que el mes anterior, registrando un precio de \$990 para todas las variedades. Cabe destacar que es en los Supermercados donde se registró el mayor precio por kilo de pan especial, específicamente en la categoría lengua, que alcanzó un precio máximo de \$1.598.



Informe Mensual de Pan, Agosto 2012 Seguimiento de Precios Área Metropolitana.

- Cabe destacar que las diferencias existentes entre el precio mínimo y máximo de un kilo de pan, en supermercados, son menores a las diferencias encontradas en panaderías.

Cuadro resumen:

	PANADERÍAS ZONA CENTRO					
	Marraqueta Corriente	Hallulla Corriente	Hallulla Especial	Hallulla Integral	Frica	Lengua
Total	11	9	11	9	10	11
Mantuvieron	9	7	9	7	6	9
Aumentaron	2	2	2	2	2	2
Disminuyeron	0	0	0	0	2	0
Precio mínimo	950	950	990	990	990	990
Precio máximo	1200	1200	1250	1490	1290	1250
Promedio 24 jul	1018	1002	1085	1126	1105	1077
Promedio 21 ago	1035	1022	1101	1146	1111	1094
Dif \$	17	20	16	20	6	17
Dif %	1,7	2,0	1,5	1,8	0,5	1,6

Fuente: Sernac

	SUPERMERCADOS ZONA CENTRO					
	Marraqueta Corriente	Hallulla Corriente	Hallulla Especial	Hallulla Integral	Frica	Lengua
Total	3	4	2	2	4	3
Mantuvieron	1	2	2	1	4	2
Aumentaron	2	0	0	0	0	1
Disminuyeron	0	2	0	1	0	0
Precio mínimo	949	868	1190	1090	1198	1190
Precio máximo	998	969	1198	1298	1309	1598
Promedio 24 jul	915	954	1194	1195	1262	1226
Promedio 21 ago	969	909	1194	1194	1262	1359
Dif \$	54	-45	0	-1	0	133
Dif %	5,9	-4,7	0,0	0,0	0,0	10,8

Fuente: Sernac



Informe Mensual de Pan, Agosto 2012 Seguimiento de Precios Área Metropolitana.

• Sector Norte

Pan Corriente:

- Disminuyó el precio promedio del kilo de marraqueta y hallulla comercializado en Panaderías en \$1. En tanto, en Supermercados aumentó el precio promedio del kilo de marraqueta en \$40 y disminuyó el de hallulla en \$4, en relación al monitoreo realizado el mes anterior.
- El precio mínimo y máximo para la marraqueta y hallulla corriente comercializada en Panaderías, alcanzó los \$800 y \$1.000 para ambas variedades, registrando una diferencia de 25,0% entre el valor mínimo y máximo, equivalente a \$200, en un kilo de pan del mismo tipo. En supermercados el precio mínimo y máximo para la marraqueta fue de \$889 y \$998 respectivamente, existiendo diferencias de \$109 en panes de la misma categoría. La hallulla registró un mínimo de \$779 y un máximo de \$888, presentando igual diferencia que la marraqueta (\$109).

Pan Especial:

- Respecto del Pan Especial comercializado en Panaderías, aumentó el precio promedio en las categorías de hallulla especial, frica y lengua en \$14, \$10 y \$3, en tanto la hallulla integral disminuyó en \$1 promedio, en relación al mes de julio.
- Los Supermercados mantuvieron sus precios promedio en las categorías de hallulla especial e integral en \$1.250 y \$1.211 respectivamente. En tanto el pan frica aumentó en \$10 y el kilo de pan lengua tuvo un alza de \$3 promedio.
- El precio mínimo para pan especial lo registraron las panaderías, con un precio mínimo de \$800 para la variedad de hallulla especial e integral y de \$950 para el kilo de pan frica y lengua. A su vez, es en los Supermercados donde se registró el mayor precio por kilo de pan especial, específicamente en la hallulla integral que alcanzó un precio máximo de \$1.458.

Cuadro resumen:

	PANADERÍAS ZONA NORTE					
	Marraquet a Corriente	Hallulla Corriente	Hallulla Especial	Hallulla Integral	Frica	Lengua
Total	16	16	14	12	14	14
Mantuvieron	15	15	12	11	12	12
Aumentaron	0	0	1	0	1	1
Disminuyeron	1	1	1	1	1	1



Informe Mensual de Pan, Agosto 2012 Seguimiento de Precios Área Metropolitana.

Precio mínimo	800	800	800	800	950	950
Precio máximo	1000	1000	1199	1100	1300	1300
Promedio 24 jul	953	953	997	1002	1041	1048
Promedio 21 ago	952	952	1011	1001	1051	1051
Dif \$	-1	-1	14	-1	10	3
Dif %	-0,1	-0,1	1,4	-0,1	1,0	0,3

Fuente: Sernac

	SUPERMERCADOS ZONA NORTE					
	Marraqueta Corriente	Hallulla Corriente	Hallulla Especial	Hallulla Integral	Frica	Lengua
Total	5	5	3	5	5	4
Mantuvieron	3	2	3	3	1	3
Aumentaron	2	1	0	1	3	1
Disminuyeron	0	2	0	1	1	0
Precio mínimo	889	779	1190	1090	1249	1090
Precio máximo	998	888	1290	1458	1450	1419
Promedio 24 jul	901	837	1250	1211	1307	1249
Promedio 21 ago	941	833	1250	1211	1350	1314
Dif \$	40	-4	0	0	43	65
Dif %	4,4	-0,5	0,0	0,0	3,3	5,2

Fuente: Sernac

• Sector Oriente.

Pan Corriente:

- Aumentó el precio promedio del kilo de marraqueta y hallulla comercializado en Panaderías en \$37 y \$17 respectivamente. En supermercados aumentó en \$35 promedio la marraqueta y disminuyó en \$5 promedio la hallulla, respecto del levantamiento realizado el mes anterior.
- El precio mínimo y máximo para la marraqueta y hallulla corriente comercializada en Panaderías, alcanzó los \$990 y \$1.690 para ambas categorías, registrando una diferencia de 70,7% entre el valor mínimo y máximo, equivalente a \$700 de diferencia en un kilo de pan del mismo tipo, y en el mismo sector de la capital. En Supermercados el precio mínimo y máximo para la marraqueta fue de \$769 y \$998 respectivamente, existiendo diferencias de \$29 (3,0%) en panes de la misma categoría. La hallulla registró un mínimo de \$899 y un máximo de \$998, presentando una diferencia de \$99 (11,0%).

Pan Especial:



Informe Mensual de Pan, Agosto 2012 Seguimiento de Precios Área Metropolitana.

- Respecto del Pan Especial comercializado en Panaderías, aumentó el precio promedio del kilo de pan en todas las categorías, respecto del mes anterior, la hallulla especial aumentó en \$22, hallulla integral en \$31, el pan frica en \$28 y lengua en \$26 promedio.
- En los Supermercados se mantuvo el precio de la hallulla especial. Por otra parte disminuyó el precio promedio del kilo de hallulla integral en \$25. A su vez aumentó el precio promedio en la categoría de pan frica y lengua en \$13 y \$53 respectivamente.
- El precio mínimo para pan especial lo registraron las panaderías, en las que se encontró un precio por kilo de \$999 para todas las variedades. A su vez, es en estas mismas donde se registró el mayor precio, específicamente el kilo de pan frica y lengua que alcanzó un precio máximo de \$1.890, registrándose una diferencia de 89,2%, equivalente a \$891, para un kilo de pan del mismo tipo.

Cuadro resumen:

	PANADERÍAS ZONA ORIENTE					
	Marraqueta Corriente	Hallulla Corriente	Hallulla Especial	Hallulla Integral	Frica	Lengua
Total	15	15	13	9	10	11
Mantuvieron	10	13	11	7	8	9
Aumentaron	5	2	2	2	2	2
Disminuyeron	0	0	0	0	0	0
Precio mínimo	990	990	999	999	999	999
Precio máximo	1690	1690	1790	1360	1890	1890
Promedio 24 jul	1147	1167	1223	1182	1253	1256
Promedio 21 ago	1184	1184	1245	1213	1281	1282
Dif \$	37	17	22	31	28	26
Dif %	3,2	1,5	1,8	2,6	2,2	2,1

Fuente: Sernac

	SUPERMERCADOS ZONA ORIENTE					
	Marraqueta Corriente	Hallulla Corriente	Hallulla Especial	Hallulla Integral	Frica	Lengua
Total	6	6	5	5	6	6
Mantuvieron	4	4	5	3	4	4
Aumentaron	2	1	0	1	2	2
Disminuyeron	0	1	0	1	0	0
Precio mínimo	969	899	1089	1090	1049	1049



Informe Mensual de Pan, Agosto 2012 Seguimiento de Precios Área Metropolitana.

Precio máximo	998	998	1298	1380	1380	1689
Promedio 24 jul	952	961	1207	1226	1246	1223
Promedio 21 ago	987	956	1207	1201	1259	1276
Dif \$	35	-5	0	-25	13	53
Dif %	3,7	-0,5	0,0	-2,0	1,1	4,4

Fuente: Sernac

• Sector Poniente:

Pan Corriente:

- Se mantuvo el precio promedio del kilo de marraqueta y hallulla comercializado en Panaderías en \$930 para ambas categorías. En tanto en Supermercados aumentó el precio promedio del kilo de marraqueta en \$28 y disminuyó el precio del kilo de hallulla en \$20 promedio.
- El kilo de marraqueta y hallulla corriente comercializada en Panaderías, registraron un precio mínimo y máximo de \$800 y \$1.049 respectivamente, existiendo 31,1% de diferencia entre el valor mínimo y máximo, equivalente a \$249. En Supermercados el precio mínimo y máximo para la marraqueta fue de \$889 y \$969 respectivamente, existiendo diferencias de \$80 (9,0%) en panes de la misma categoría. La hallulla registró un precio mínimo de \$809 y un máximo de \$899, existiendo diferencias de \$90 (11,1%).

Pan Especial:

- Respecto del Pan Especial comercializado en Panaderías, aumentó el precio promedio del kilo de hallulla especial y pan frica en \$20 y \$27 respectivamente, en tanto, el kilo de hallulla integral y pan tipo lengua disminuyó en \$15 y \$11 respectivamente, con respecto al mes julio.
- Los Supermercados aumentaron los precios promedio en todas las variedades, respecto del mes anterior, la hallulla especial aumentó en \$14, hallulla integral en \$40, el pan frica en \$33 y lengua en \$143 promedio.
- El precio mínimo para pan especial se encontró en las panaderías, en las que registró un precio mínimo de \$800 para la categoría de pan lengua. A su vez es en los Supermercados donde se registró el mayor precio por kilo de pan especial, específicamente en las categorías de hallulla integral, que alcanzó un precio máximo de \$1.589.





Informe Mensual de Pan, Agosto 2012 Seguimiento de Precios Área Metropolitana.

Cuadro resumen:

	PANADERÍAS SECTOR PONIENTE					
	Marraqueta Corriente	Hallulla Corriente	Hallulla Especial	Hallulla Integral	Frica	Lengua
Total	20	20	15	10	16	18
Mantuvieron	18	18	12	7	11	15
Aumentaron	1	1	2	1	4	1
Disminuyeron	1	1	1	2	1	2
Precio mínimo	800	800	900	850	850	800
Precio máximo	1049	1049	1200	1100	1200	1200
Promedio 24 jul	930	930	990	984	979	1018
Promedio 21 ago	930	930	1010	969	1006	1007
Dif \$	0	0	20	-15	27	-11
Dif %	0,0	0,0	2,0	-1,5	2,8	-1,1

Fuente: Sernac

	SUPERMERCADOS SECTOR PONIENTE					
	Marraqueta Corriente	Hallulla Corriente	Hallulla Especial	Hallulla Integral	Frica	Lengua
Total	6	6	6	6	6	6
Mantuvieron	4	2	4	3	4	2
Aumentaron	2	1	1	3	2	4
Disminuyeron	0	3	1	0	0	0
Precio mínimo	889	809	1089	1090	1249	1190
Precio máximo	969	899	1489	1589	1549	1499
Promedio 24 jul	906	894	1244	1243	1336	1258
Promedio 21 ago	934	874	1258	1283	1369	1401
Dif \$	28	-20	14	40	33	143
Dif %	3,1	-2,2	1,1	3,2	2,5	11,4

Fuente: Sernac

- Sector Sur:**

Pan Corriente:

- Disminuyó el precio promedio del kilo de marraqueta y hallulla comercializado en Panaderías en \$4. En tanto en los Supermercados aumentó el precio promedio del kilo de marraqueta en \$44 y disminuyó el de hallulla en \$12, respecto al mes de julio.



Informe Mensual de Pan, Agosto 2012 Seguimiento de Precios Área Metropolitana.

- El precio mínimo y máximo para la marraqueta y hallulla corriente comercializada en Panaderías, fue de \$850 y \$1.000 respectivamente, existiendo una diferencia de \$150 (17,6%) en un kilo de pan del mismo tipo. En Supermercados el precio mínimo y máximo para la marraqueta fue de \$899 y \$989 respectivamente, existiendo diferencias de \$90 (10,0%) en panes de la misma categoría. La hallulla registró un precio mínimo de \$799 y un máximo de \$929, presentando una diferencia de \$130 (16,3%).

Pan Especial:

- Respecto del Pan Especial comercializado en Panaderías aumentó el precio promedio de la hallulla especial, hallulla integral y pan frica en \$11, \$6 y \$1 respectivamente y se mantuvo el precio promedio del kilo de pan tipo lengua, respecto del levantamiento anterior.
- En los Supermercados disminuyó el precio promedio de las categorías de hallulla especial en integral en \$37 y \$30 respectivamente. En tanto las variedades de frica y lengua aumentaron su precio promedio en \$5 promedio.
- El precio mínimo para pan especial se encontró en las Panaderías, en las que se registró un precio mínimo de \$950 para todas las variedades, a su vez, es en los Supermercados donde se registró el mayor precio por kilo de pan especial, específicamente la hallulla especial que alcanzó un precio máximo de \$1.618.

Cuadro resumen:

	PANADERÍAS SECTOR SUR					
	Marraqueta Corriente	Hallulla Corriente	Hallulla Especial	Hallulla Integral	Frica	Lengua
Total	11	11	10	11	10	11
Mantuvieron	10	10	8	8	8	9
Aumentaron	0	0	2	2	1	1
Disminuyeron	1	1	0	1	1	1
Precio mínimo	850	850	950	950	950	950
Precio máximo	1000	1000	1100	1100	1100	1100
Promedio 24 jul	951	951	974	976	990	995
Promedio 21 ago	947	947	985	982	991	995
Dif \$	-4	-4	11	6	1	0
Dif %	-0,4	-0,4	1,1	0,6	0,1	0,0

Fuente: Sernac

	SUPERMERCADOS SECTOR SUR					
	Marraqueta Corriente	Hallulla Corriente	Hallulla Especial	Hallulla Integral	Frica	Lengua



Informe Mensual de Pan, Agosto 2012 Seguimiento de Precios Área Metropolitana.

Total	6	6	6	5	6	6
Mantuvieron	2	3	5	4	3	2
Aumentaron	3	1	0	0	2	3
Disminuyeron	1	2	1	1	1	1
Precio mínimo	899	799	929	1090	1249	1089
Precio máximo	989	929	1618	1490	1598	1598
Promedio 24 jul	905	904	1251	1233	1368	1321
Promedio 21 ago	949	892	1214	1203	1373	1326
Dif \$	44	-12	-37	-30	5	5
Dif %	4,9	-1,3	-2,9	-2,4	0,4	0,4

Fuente: Sernac

• Resumen:

Según el análisis de precios realizados entre el 24 de julio y el 21 de agosto del 2012 se encontraron las siguientes observaciones en relación a los precios mínimos y máximos por un kilo de pan:

- Sin considerar tipo de local y sector, la mayor diferencia en pan corriente se registró en la hallulla, con un precio mínimo de \$779 y un máximo de \$1.690, existiendo una **diferencia de 116,9% o de \$911 por un kilo de pan de la misma variedad**. En tanto la marraqueta, registró un precio mínimo de \$800 y un máximo de \$1.690 existiendo una **diferencia de 111,3% o de \$890 por un kilo de pan de la misma variedad**.
- En relación al pan especial las mayores diferencias se encontraron en el pan lengua, que registró un precio mínimo de \$800 y un máximo de \$1.890, generándose una **diferencia de 136,3% o de \$1.090 por un kilo de pan de la misma variedad**. En tanto la hallulla especial registró un precio mínimo de \$800 y un máximo de \$1.790, generándose una **diferencia de 123,8% o de \$990 por un kilo de pan de la misma variedad**.

	Precios mínimos y máximos sin considerar tipo de local y sector					
	Corriente		Especial			
	Marraqueta Corriente	Hallulla Corriente	Hallulla Especial	Hallulla Integral	Frica	Lengua
Precio mínimo	800	779	800	800	850	800
Precio máximo	1690	1690	1790	1589	1890	1890
Diferencia %	111,3	116,9	123,8	98,6	122,4	136,3
Diferencia \$	890	911	990	789	1040	1090
Promedio	992	973	1111	1107	1154	1147

Nº de datos	99	98	85	74	87	90
-------------	----	----	----	----	----	----

Fuente: Sernac

1. Panaderías:

Al considerar el pan comercializado en Panaderías, se observa que la marraqueta y hallulla presentan un precio mínimo de \$800 por kilo en las Panaderías “San Miguel”, ubicada en la comuna de Conchalí y en las panaderías “D y D” y “Colo colo”, ubicadas en las comunas de Cerrillo y Pudahuel, respectivamente, en el Sector Poniente de la capital. A su vez, el precio máximo observado para un kilo de marraqueta y hallulla, fue de \$1.690, registrado en la panadería Lo Saldes, ubicada en la comuna de Vitacura, en el Sector Oriente de la Región Metropolitana. De manera que se invita al consumidor a cotizar, ya que, por una misma variedad de pan podemos encontrar precios con diferencias de hasta \$890 por kilo en panes de la misma variedad.

	Precios mínimos y máximos en Panaderías					
	Corriente		Especial			
	Marraqueta Corriente	Hallulla Corriente	Hallulla Especial	Hallulla Integral	Frica	Lengua
Precio mínimo	800	800	800	800	850	800
Precio máximo	1690	1690	1790	1490	1890	1890
Diferencia %	111,3	111,3	123,8	86,3	122,4	136,3
Diferencia \$	890	890	990	690	1040	1090
Promedio	1006	1003	1070	1053	1077	1075
Nº de datos	73	71	63	51	60	65

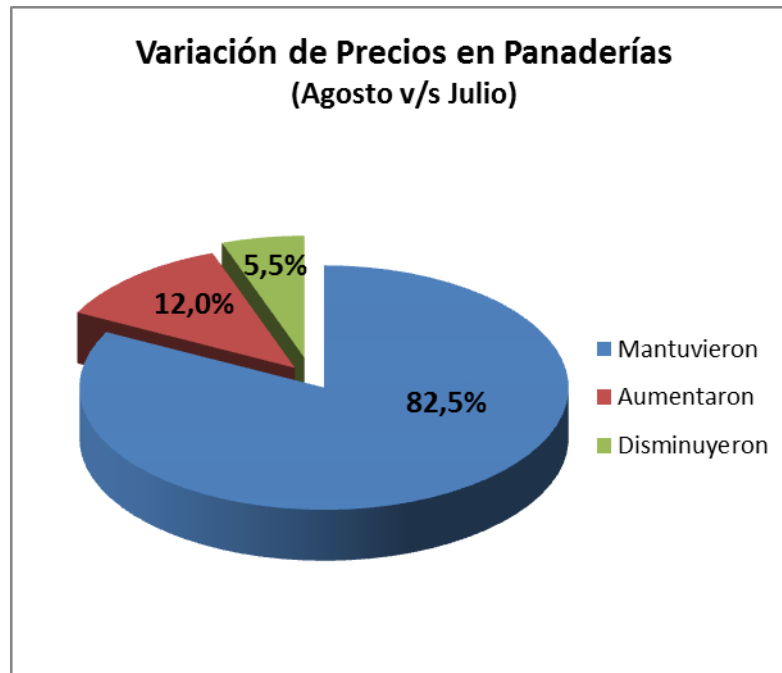
Fuente: Sernac

De los 383 precios observados, tanto de Pan Corriente como Especial, considerando los distintos tipos de panes y todos los sectores de la capital, el 82,5% de los precios se mantuvieron, un 12,2% aumentaron y el 5,5% de los precios disminuyeron. Al respecto, el siguiente gráfico:

Variaciones de precios en el kilo de pan en Panaderías, respecto del levantamiento anterior



Informe Mensual de Pan, Agosto 2012 Seguimiento de Precios Área Metropolitana.



Fuente: Sernac

2. Supermercados:

Al considerar el pan comercializado en Supermercados, se observa que la marraqueta y hallulla presentan un precio mínimo por kilo de \$889 y \$779 respectivamente. El menor precio para un kilo de marraqueta se observó en la cadena de Supermercados Santa Isabel de las comunas de Quilicura y Lo Prado, a su vez, el menor precio por un kilo de hallulla se observó en el Supermercado Montserrat ubicado en la comuna de Conchalí. Por otro lado, el precio máximo observado para la marraqueta fue de \$998 por kilo, en los Supermercados Unimarc ubicado en las comunas de Santiago Centro, Conchalí y Vitacura, por otra parte el mayor precio registrado en un kilo de hallulla fue en el Supermercado Unimarc de la comuna de Vitacura, equivalente a \$998 por kilo.

Cabe destacar que la diferencia entre el mayor y menor precio por un kilo de pan corriente y/o especial, comercializado en los Supermercados es significativamente menor que la que se encuentra en el pan ofrecido en las Panaderías.

Precios mínimos y máximos en Supermercados	
Corriente	Especial





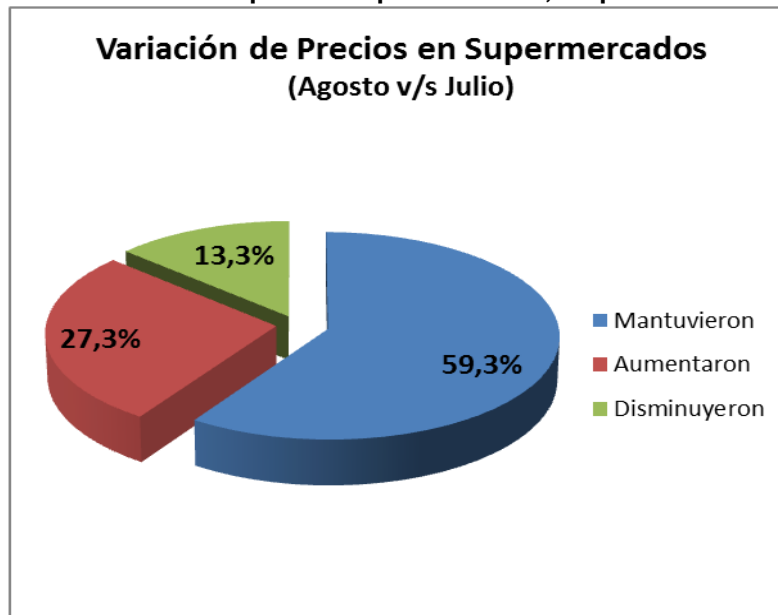
Informe Mensual de Pan, Agosto 2012 Seguimiento de Precios Área Metropolitana.

	Marraqueta Corriente	Hallulla Corriente	Hallulla Especial	Hallulla Integral	Frica	Lengua
Precio mínimo	889	779	929	1090	1049	1049
Precio máximo	998	998	1618	1589	1598	1689
Diferencia %	12,3	28,1	74,2	45,8	52,3	61,0
Diferencia \$	109	219	689	499	549	640
Promedio	955	894	1228	1225	1326	1334
Nº de datos	26	27	22	23	27	25

Fuente: Sernac

De los 150 precios observados, tanto de Pan Corriente como Especial, considerando los distintos tipos de panes y todos los sectores, el 59,3% de los precios se mantuvieron, el 27,3% aumentaron y el 13,3% de los precios disminuyeron. Al respecto, el siguiente gráfico:

Variaciones de precios en el kilo de pan en Supermercados, respecto del levantamiento anterior




Fuente: Sernac

- En resumen:**

- El 82,5% de los precios de las Panaderías y el 59,3% de los de Supermercados se mantuvieron respecto de los precios observados en el levantamiento realizado en el mes de julio.
- El 12,0% de los precios de las Panaderías y el 27,3% de los de Supermercados aumentaron.
- El 5,5% de los precios de las Panaderías y el 13,3% de los de Supermercados disminuyeron.




 <p>SERNAC Ministerio de Economía, Fomento y Turismo</p> <p>Gobierno de Chile</p>	Página 13 de 17
<h2>Informe Mensual de Pan, Agosto 2012</h2> <h3>Seguimiento de Precios Área Metropolitana.</h3>	

Conclusiones

Sondeo realizado al 21 de Agosto del 2012

- Las mayores alzas de precios promedios en el kilo de Marraqueta comercializado en Panaderías se registró en las Panaderías del Sector Oriente, aumentó en \$37 promedio. En cuanto al kilo de Marraqueta comercializada en Supermercados, la mayor alza en el precio promedio se registró en los Supermercados del Sector Centro, donde aumentó en \$54 promedio. La mayor disminución se observó en las Panaderías de la Zona Sur, disminuyó en tan solo \$4 promedio. Cabe destacar que en relación al precio promedio del kilo de marraqueta, este presenta alzas en los Supermercados de todos los sectores en que se efectuó el levantamiento, con respecto al mes de julio.
- El precio promedio de un kilo de Hallulla presentó la mayor alza, en las Panaderías del Sector Sur de la capital con una disminución de \$4 promedio. Cabe mencionar que el precio promedio del kilo de Hallulla no registró alzas en los Supermercados, de modo contrario disminuyó en todos los Sectores.
- En relación al mes anterior el pan corriente comercializado en Panaderías mantuvo los precios promedios de ambas variedades solo en el Sector Poniente de la capital y disminuyeron en los Sectores Sur y Norte, de modo contrario en las Penderías del Sector Oriente se presentó alzas en ambas categorías de pan. A su vez los Supermercados de todos los Sectores presentaron disminución en el precio promedio por kilo de Hallulla y alzas en el precio promedio del kilo de Marraqueta.
- En relación al Pan Especial, el pan tipo Lengua fue la categoría que registró las mayores alzas en sus precios promedio en los Supermercados ubicados en los Sectores Centro (\$133), Poniente (\$143), Norte (\$65) y Oriente (\$53). En las Panaderías la categoría de Hallulla Integral fue la registró mayores alzas en sus precios promedios, dicha variedad, registró las mayores alzas en el Sector Centro (\$20) y Oriente (\$17). La mayor disminución de precios se registró en el kilo de Hallulla Integral comercializado en Supermercados del Sector Oriente y Sur, registrando una disminución de \$24 y \$30 promedio, respectivamente.
- Sin considerar tipo de local y sector, la mayor diferencia en pan corriente se registró en la hallulla, con un precio mínimo de \$779 y un máximo de \$1.690, existiendo una **diferencia de 116,9% o de \$911 por un kilo de pan de la misma variedad**. En tanto la marraqueta, registró un precio mínimo de \$800 y un máximo de \$1.690 existiendo una **diferencia de 111,3% o de \$890 por un kilo de pan de la misma variedad**.
- Cabe destacar que en relación al mes de julio y tomando en cuenta, sin diferenciación, todas las variedades de pan, hubo un aumento de los precios del pan en Panaderías y Supermercados. En agosto se observa que en el caso de las Panaderías el porcentaje de precios que aumentaron creció a un 12,0%, es decir, un 7,97% más que en el mes de julio (en julio solo aumentó un 4% de los precios del pan en las Panaderías). En el caso de los Supermercados el porcentaje de precios que aumentaron creció a un 27,3%, es decir, un 9.6% más que en el mes de julio (en julio solo aumentó un 17,7% de los precios del pan en las Panaderías).

 <p>SERNAC Ministerio de Economía, Fomento y Turismo</p> <p>Gobierno de Chile</p>	Página 14 de 17
<p>Informe Mensual de Pan, Agosto 2012 Seguimiento de Precios Área Metropolitana.</p>	

II. Seguimiento de precios de Pan (Período 23/08/2011 a 21/08/2012)

2.1. Variaciones en los precios de las diferentes categorías de pan, respecto al mes de Julio:

Analizando el seguimiento de precios promedios desde el 23 de Agosto del 2011 hasta el presente levantamiento, se observa que en Panaderías el pan corriente aumentó sus precios promedio en el kilo de Marraqueta en \$10 y en el kilo de Hallulla en \$5, en comparación con el monitoreo realizado el mes de julio. En relación al pan especial, aumenta el precio promedio en todas las variedades, siendo las más significativas, el aumento de \$16 en el kilo de Hallulla Integral, y el alza de \$15 en el kilo de Pan Frica. A su vez, en Supermercados aumentó el precio promedio del kilo de Marraqueta en \$39 y disminuyó el valor de la Hallulla Corriente en \$15. En tanto el pan especial registró bajas en las categorías de Hallulla Especial y Hallulla Integral en \$6 y \$1 respectivamente, por otra parte, el Pan Frica y Lengua presentó un alza de \$19 y \$75 promedio respectivamente. Cabe destacar que el precio promedio del pan corriente es menor en los Supermercados, mientras que el menor precio promedio del pan especial se registra en Panaderías, sumado a ello los mayores diferencias de precios promedios en relación al mes anterior se registraron en la Marraqueta (4,3% de diferencia) y Lengua (5,9% de diferencia) comercializada en Supermercados .

Cabe destacar que en Panaderías se registró precios promedios máximos, de los últimos 12 meses para la Marraqueta (\$1.006), Hallulla Especial (\$1.070), Frica (\$1.077) y Lengua (\$1.075), en tanto, en Supermercados, la Marraqueta registró el precio máximo de los últimos 12 meses, alcanzando un precio promedio de \$955, a su vez el pan Frica y Lengua alcanzaron un precio promedio máximo de \$1.326 y \$1.324 respectivamente

2.2. Variaciones en los precios de las diferentes categorías de pan, respecto al mes de Agosto 2011:

Al observar los precios promedios del 21 de Agosto 2012 en relación a los registrados el 23 de Agosto del año pasado, se observa que en Panaderías todos los tipos de pan han registrado variaciones, la Marraqueta aumentó su precio promedio en \$7 y la Hallulla Corriente ha disminuido en \$4. A su vez, han aumentado su precio promedio la Hallulla Especial Frica y Lengua en \$19, \$2 y \$2 respectivamente, en tanto, la Hallulla Integral disminuyó su precio en \$32 promedio. En tanto, en Supermercados todas las variedades de pan han aumentado el precio promedio, la Marraqueta y Hallulla Corriente han aumentado en \$61 y \$41 respectivamente. En el pan especial el alza más significativa se registra en la Hallulla Especial, la cual aumentó en un 7,4% equivalente a \$85 promedio su valor por kilo, respecto al precio promedio registrado en el mes de Agosto del 2011.



Informe Mensual de Pan, Agosto 2012 Seguimiento de Precios Área Metropolitana.

Cuadro Histórico

Levantamiento	PANADERÍAS						SUPERMERCADOS					
	Marraqueta Corriente	Hallulla Corriente	Hallulla Especial	Hallulla Integral	Frica	Lengua	Marraqueta Corriente	Hallulla Corriente	Hallulla Especial	Hallulla Integral	Frica	Lengua
Promedio 23/08	999	1.007	1.051	1.085	1.075	1.073	894	853	1.143	1.153	1.258	1.252
Promedio 20/09	997	999	1.057	1.076	1.064	1.064	906	869	1.155	1.170	1.261	1.253
Promedio 18/10	997	1.000	1.057	1.059	1.060	1.062	914	877	1.211	1.141	1.257	1.282
Promedio 22/11	1.001	1.004	1.060	1.062	1.073	1.071	932	894	1.218	1.142	1.213	1.200
Promedio 20/12	1.000	1.002	1.064	1.065	1.062	1.063	925	890	1.211	1.194	1.261	1.237
Promedio 17/01	999	1.002	1.060	1.057	1.061	1.061	934	882	1.223	1.170	1.269	1.212
Promedio 21/02	991	981	1.051	1.032	1.056	1.054	937	884	1.268	1.221	1.302	1.252
Promedio 20/03	993	983	1.054	1.031	1.061	1.058	931	870	1.233	1.226	1.299	1.255
Promedio 24/04	999	990	1.056	1.045	1.072	1.063	939	883	1.229	1.154	1.317	1.297
Promedio 22/05	1.000	992	1.043	1.052	1.068	1.071	924	884	1.232	1.213	1.316	1.225
Promedio 20/06	998	989	1.058	1.057	1.071	1.064	947	886	1.231	1.196	1.309	1.294
Promedio 24/07	996	998	1.054	1.046	1.062	1.071	916	909	1.234	1.226	1.307	1.259
Promedio 21/08	1.006	1.003	1.070	1.053	1.077	1.075	955	894	1.228	1.225	1.326	1.334
Dif \$ respecto mes anterior	10	5	16	7	15	4	39	-15	-6	-1	19	75
Dif % respecto mes anterior	1,0%	0,5%	1,5%	0,7%	1,4%	0,4%	4,3%	-1,7%	-0,5%	-0,1%	1,5%	5,9%
Dif \$ a 23/08	7	-4	19	-32	2	2	61	41	85	72	68	82
Dif % a 23/08	0,7%	-0,4%	1,8%	-2,9%	0,2%	0,2%	6,8%	4,8%	7,4%	6,2%	5,4%	6,5%

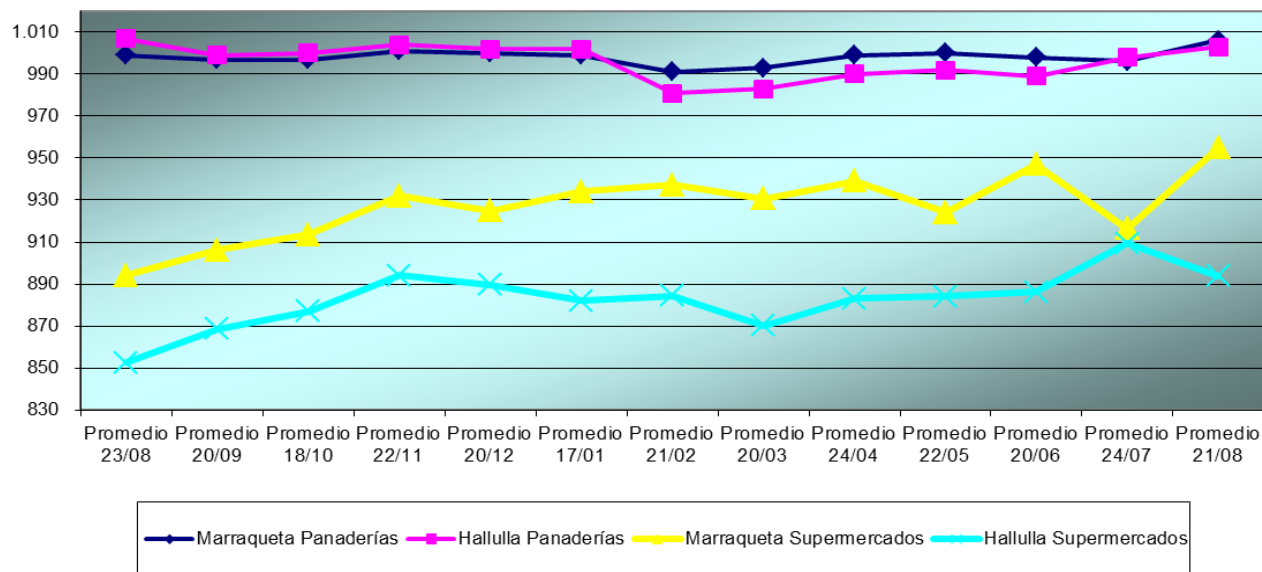
Fuente: Sernac

Evolución de Precios Nominales en Marraqueta y Hallulla Corriente, según panaderías y supermercados



Informe Mensual de Pan, Agosto 2012 Seguimiento de Precios Área Metropolitana.

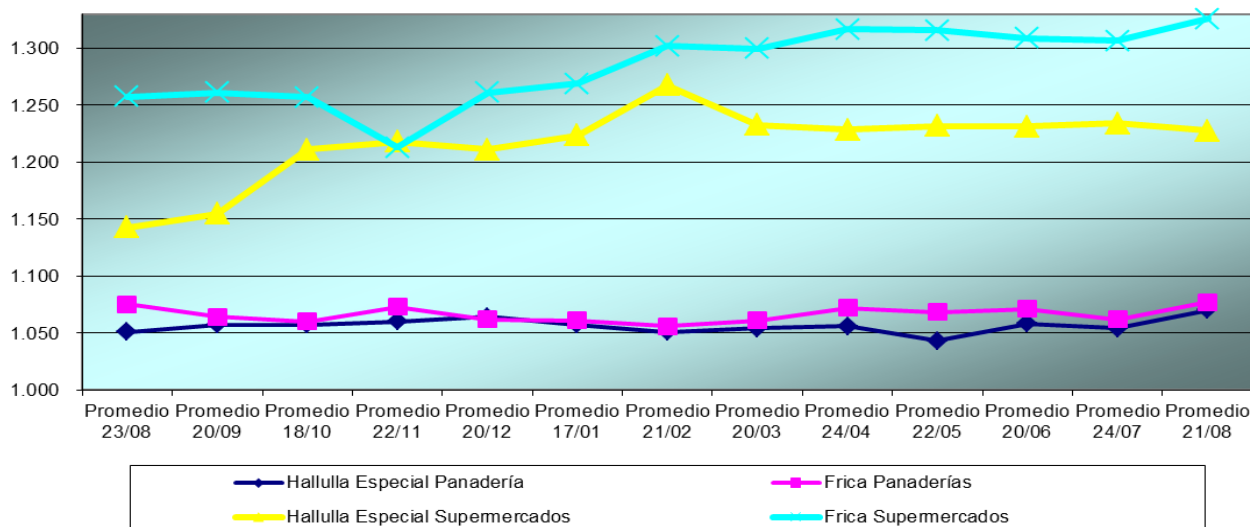
Pan Corriente



Fuente:Sernac

Evolución de Precios Nominales Hallulla Especial y Frica, según panaderías y supermercados

Pan Especial 1



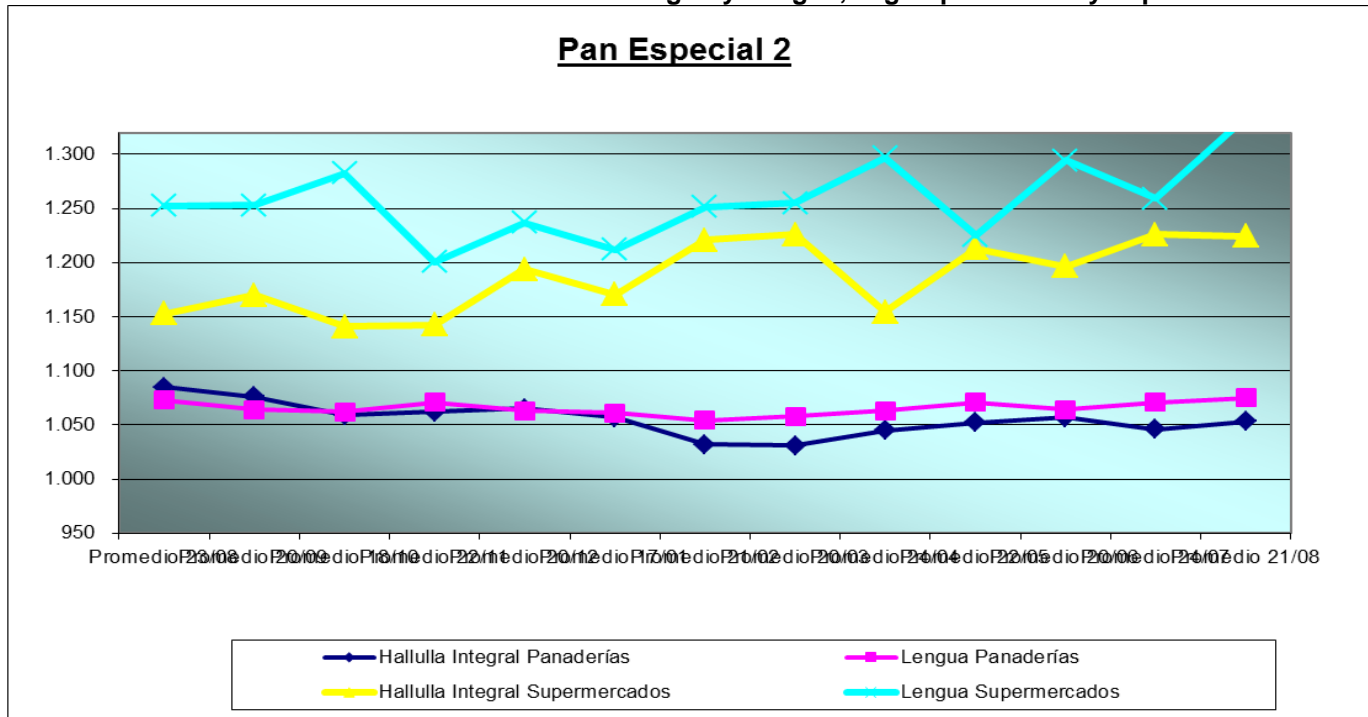
Fuente:Sernac





Informe Mensual de Pan, Agosto 2012 Seguimiento de Precios Área Metropolitana.

Evolución de Precios Nominales Hallulla Integral y Lengua, según panaderías y supermercados



Fuente: Sernac

