



## Informe Mensual de Pan, Septiembre 2012 Seguimiento de Precios Área Metropolitana.

### Antecedentes:

El Servicio Nacional del Consumidor continúa monitoreando el precio del pan a través de la encuesta mensual en el Área Metropolitana. El presente Informe analiza el levantamiento de precios del pan realizado el día 25 de septiembre en los 5 sectores del Área Metropolitana, identifica las diferencias y comparaciones de precios con el levantamiento de información efectuado el día 21 de agosto, así como los mayores y menores precios de las categorías de pan detectados en el mes anterior.

Los precios fueron registrados en 27 supermercados y 72 panaderías distribuidas en los sectores Norte, Centro, Oriente, Poniente y Sur de la capital.

Se levantó información de los precios en las categorías de Pan Corriente que incluye Marraqueta y Hallulla y de Pan Especial que incluye Hallulla Especial, Hallulla Integral, Frica y Lengua.

### I. Comportamiento de precios en Panaderías y Supermercados por Sector.

#### • Sector Centro:

##### Pan Corriente:

- Se mantuvo el precio promedio del kilo de marraqueta y hallulla comercializado en Panaderías en \$1.035 y \$1.022 respectivamente. En tanto, en Supermercados el kilo de marraqueta disminuyó en \$3 y el kilo de hallulla aumentó en \$20 promedio, en relación al mes anterior.
- El precio mínimo y máximo para la marraqueta y hallulla corriente comercializada en panaderías, alcanzó los \$950 y \$1.200 respectivamente, existiendo un 26,3% de diferencia, equivalente a \$250, en un kilo de pan del mismo tipo. En supermercados el precio mínimo y máximo para la marraqueta fue de \$949 y \$978 respectivamente, registrando una diferencia de 3,1% entre el valor mínimo y máximo, equivalente a \$29. A su vez la hallulla registró un precio mínimo de \$898 y un máximo de \$969, existiendo una diferencia de 7,9%, equivalentes a \$71, en panes de la misma categoría.

##### Pan Especial:

- Respecto del Pan Especial comercializado en Panaderías se mantuvo el precio promedio en todas las categorías en relación al mes de agosto.
- Los Supermercados mantuvieron sus precios promedio en las categorías de hallulla especial, hallulla integral y frica. En tanto el kilo de pan lengua aumentó en \$50 promedio.
- El precio mínimo para pan especial lo registraron las Panaderías, al igual que el mes anterior, registrando un precio de \$990 para todas las variedades. Cabe destacar que es en las Panaderías donde se registró el mayor precio por kilo de pan especial, específicamente en la categoría de hallulla integral, que alcanzó un precio máximo de \$1.490.



## Informe Mensual de Pan, Septiembre 2012 Seguimiento de Precios Área Metropolitana.

Cuadro resumen:

	PANADERÍAS ZONA CENTRO					
	Marraqueta Corriente	Hallulla Corriente	Hallulla Especial	Hallulla Integral	Frica	Lengua
<b>Total</b>	11	9	9	11	11	11
Mantuvieron	11	9	9	11	11	11
Aumentaron	0	0	0	0	0	0
Disminuyeron	0	0	0	0	0	0
Promedio 21 ago	1035	1022	1081	1155	1119	1094
Promedio 25 sept	1035	1022	1081	1155	1119	1094
Dif \$	0	0	0	0	0	0
Dif %	0,0	0,0	0,0	0,0	0,0	0,0
Precio mínimo	950	950	990	990	990	990
Precio máximo	1200	1200	1250	1490	1290	1250

Fuente: Sernac

	SUPERMERCADOS ZONA CENTRO					
	Marraqueta Corriente	Hallulla Corriente	Hallulla Especial	Hallulla Integral	Frica	Lengua
<b>Total</b>	3	4	2	2	4	4
Mantuvieron	1	2	2	2	4	3
Aumentaron	1	2	0	0	0	0
Disminuyeron	1	0	0	0	0	1
Promedio 21 ago	969	909	1194	1194	1262	1342
Promedio 25 sept	966	929	1194	1194	1262	1292
Dif \$	-3	20	0	0	0	-50
Dif %	-0,3	2,2	0,0	0,0	0,0	-3,7
Precio mínimo	949	898	1190	1090	1198	1190
Precio máximo	978	969	1198	1298	1309	1398

Fuente: Sernac



## Informe Mensual de Pan, Septiembre 2012 Seguimiento de Precios Área Metropolitana.

### • Sector Norte

#### Pan Corriente:

- Aumentó el precio promedio del kilo de marraqueta y hallulla comercializado en Panaderías en \$17. En tanto, en Supermercados aumentó el precio promedio del kilo de marraqueta y hallulla en \$9 y \$60 respectivamente, en relación al monitoreo realizado el mes anterior.
- El precio mínimo y máximo para la marraqueta y hallulla corriente comercializada en Panaderías, alcanzó los \$890 y \$1.000 para ambas variedades, registrando una diferencia de 12,4% entre el valor mínimo y máximo, equivalente a \$110, en un kilo de pan del mismo tipo. En supermercados el precio mínimo y máximo para la marraqueta fue de \$926 y \$998 respectivamente, existiendo diferencias de \$72 en panes de la misma categoría. La hallulla registró un mínimo de \$829 y un máximo de \$949, presentando mayor diferencia que la marraqueta (\$120).

#### Pan Especial:

- Respecto del Pan Especial comercializado en Panaderías, aumentó el precio promedio en las categorías de hallulla especial, frica y lengua en \$18, \$13 y \$14 respectivamente, en tanto la hallulla integral disminuyó en \$4 promedio, en relación al mes de agosto.
- Los Supermercados aumentaron el precio promedio del kilo de pan en las categorías de hallulla especial, frica y lengua en \$35, \$46 y \$42 respectivamente, en tanto la hallulla integral disminuyó en \$56 promedio, en relación al levantamiento anterior.
- El precio mínimo para pan especial lo registraron las panaderías, con un precio mínimo de \$890 para la variedad de hallulla especial, integral y frica y de \$950 para el kilo de pan lengua. A su vez, es en los Supermercados donde se registró el mayor precio por kilo de pan especial, específicamente en el pan frica que alcanzó un precio máximo de \$1.589.

#### Cuadro resumen:

	PANADERÍAS ZONA NORTE					
	Marraqueta Corriente	Hallulla Corriente	Hallulla Especial	Hallulla Integral	Frica	Lengua
<b>Total</b>	16	16	14	15	15	15
Mantuvieron	12	12	10	10	10	12
Aumentaron	4	4	4	4	4	3
Disminuyeron	0	0	0	1	1	0
Promedio 21 ago	952	952	1011	1031	1051	1051
Promedio 25 sept	969	969	1029	1027	1064	1065
Dif \$	17	17	18	-4	13	14
Dif %	1,8	1,8	1,8	-0,4	1,2	1,3
Precio mínimo	890	890	890	890	890	950
Precio máximo	1000	1000	1200	1200	1300	1300



## Informe Mensual de Pan, Septiembre 2012 Seguimiento de Precios Área Metropolitana.

Fuente: Sernac

	SUPERMERCADOS ZONA NORTE					
	Marraqueta Corriente	Hallulla Corriente	Hallulla Especial	Hallulla Integral	Frica	Lengua
<b>Total</b>	5	5	4	5	5	5
Mantuvieron	3	0	2	1	3	2
Aumentaron	1	4	2	1	2	3
Disminuyeron	1	1	0	3	0	0
Promedio 21 ago	941	833	1225	1211	1350	1321
Promedio 25 sept	950	893	1260	1155	1395	1363
Dif \$	9	60	35	-56	46	42
Dif %	1,0	7,2	2,9	-4,6	3,4	3,2
Precio mínimo	926	829	1189	990	1249	1190
Precio máximo	998	949	1390	1518	1589	1489

Fuente: Sernac

### • Sector Oriente.

#### Pan Corriente:

- Aumentó el precio promedio del kilo de marraqueta y hallulla comercializado en Panaderías en \$3. En supermercados disminuyó en \$19 promedio en ambas categorías, respecto del levantamiento realizado el mes anterior.
- El precio mínimo y máximo para la marraqueta y hallulla corriente comercializada en Panaderías, alcanzó los \$990 y \$1.690 para ambas categorías, registrando una diferencia de 70,7% entre el valor mínimo y máximo, equivalente a \$700 de diferencia en un kilo de pan del mismo tipo, y en el mismo sector de la capital. En Supermercados el precio mínimo y máximo para la marraqueta fue de \$940 y \$998 respectivamente, existiendo diferencias de \$58 (6,2%) en panes de la misma categoría. La hallulla registró un mínimo de \$898 y un máximo de \$949, presentando una diferencia de \$51 (5,7%).

#### Pan Especial:

- Respecto del Pan Especial comercializado en Panaderías, aumentó el precio promedio del kilo de pan en todas las categorías, respecto del mes anterior, la hallulla especial aumentó en \$5, hallulla integral en \$6, el pan frica en \$5 y lengua en \$4 promedio.
- Los Supermercados aumentaron el precio promedio del kilo de pan en las categorías de hallulla especial, frica y lengua en \$7, \$2 y \$2 respectivamente, en tanto la hallulla integral disminuyó en \$82 promedio, en relación al levantamiento anterior.
- El precio mínimo para pan especial lo registraron las panaderías, en las que se encontró un precio por kilo de \$999 para todas las variedades. A su vez, es en estas mismas donde se registró el mayor precio, específicamente el kilo de pan frica y lengua que alcanzó un precio



## Informe Mensual de Pan, Septiembre 2012 Seguimiento de Precios Área Metropolitana.

máximo de \$1.890, registrándose una diferencia de 89,2%, equivalente a \$891, para un kilo de pan del mismo tipo.

Cuadro resumen:

	PANADERÍAS ZONA ORIENTE					
	Marraqueta Corriente	Hallulla Corriente	Hallulla Especial	Hallulla Integral	Frica	Lengua
<b>Total</b>	15	15	10	8	10	11
Mantuvieron	14	14	9	7	9	10
Aumentaron	1	1	1	1	1	1
Disminuyeron	0	0	0	0	0	0
Promedio 21 ago	1184	1184	1246	1204	1281	1282
Promedio 25 sept	1187	1187	1251	1210	1286	1286
Dif \$	3	3	5	6	5	4
Dif %	0,3	0,3	0,4	0,5	0,4	0,3
Precio mínimo	990	990	999	999	999	999
Precio máximo	1690	1690	1790	1360	1890	1890

Fuente: Sernac

	SUPERMERCADOS ZONA ORIENTE					
	Marraqueta Corriente	Hallulla Corriente	Hallulla Especial	Hallulla Integral	Frica	Lengua
<b>Total</b>	6	6	6	5	6	6
Mantuvieron	2	1	5	2	5	5
Aumentaron	0	1	1	1	1	1
Disminuyeron	4	4	0	2	0	0
Promedio 21 ago	987	956	1197	1201	1259	1276
Promedio 25 sept	968	937	1204	1119	1261	1278
Dif \$	-19	-19	7	-82	2	2
Dif %	-1,9	-2,0	0,6	-6,8	0,1	0,1
Precio mínimo	940	898	1089	929	1059	1059
Precio máximo	998	949	1298	1498	1380	1689

Fuente: Sernac



## Informe Mensual de Pan, Septiembre 2012 Seguimiento de Precios Área Metropolitana.

### • Sector Poniente:

#### Pan Corriente:

- Aumentó el precio promedio del kilo de marraqueta y hallulla comercializado en Panaderías en \$40 para ambas categorías. En tanto en Supermercados aumentó el precio promedio del kilo de marraqueta y hallulla en \$30 y \$33 respectivamente.
- El kilo de marraqueta y hallulla corriente comercializada en Panaderías, registraron un precio mínimo y máximo de \$800 y \$1.100 respectivamente, existiendo 37,5% de diferencia entre el valor mínimo y máximo, equivalente a \$300. En Supermercados el precio mínimo y máximo para la marraqueta fue de \$930 y \$989 respectivamente, existiendo diferencias de \$59 (6,3%) en panes de la misma categoría. La hallulla registró un precio mínimo de \$880 y un máximo de \$949, existiendo diferencias de \$69 (7,8%).

#### Pan Especial:

- Respecto del Pan Especial comercializado en Panaderías, aumentó el precio promedio del kilo de pan en todas las categorías, las alzas más significativas se registraron en la hallulla especial e integral, con un aumento de \$69 y \$56 respectivamente, con respecto al mes de agosto.
- En los Supermercados disminuyó el precio promedio de las categorías de hallulla integral y lengua en \$13 y \$60 respectivamente. En tanto la variedad de hallulla especial aumentó su precio promedio en \$34 promedio. El precio promedio del pan frica no registró modificaciones.
- El precio mínimo para pan especial se encontró en las panaderías, en las que registró un precio mínimo de \$800 para la categoría de pan frica y lengua. A su vez es en los Supermercados donde se registró el mayor precio por kilo de pan especial, específicamente en las categoría de pan frica, que alcanzó un precio máximo de \$1.549.

#### Cuadro resumen:

	PANADERÍAS SECTOR PONIENTE					
	Marraqueta Corriente	Hallulla Corriente	Hallulla Especial	Hallulla Integral	Frica	Lengua
<b>Total</b>	19	19	14	12	18	18
Mantuvieron	10	10	6	4	8	8
Aumentaron	9	9	8	7	8	8
Disminuyeron	0	0	0	1	2	2
Promedio 21 ago	928	928	986	979	997	1011
Promedio 25 sept	968	968	1055	1035	1024	1038



## Informe Mensual de Pan, Septiembre 2012 Seguimiento de Precios Área Metropolitana.

Dif \$	40	40	69	56	27	27
Dif %	4,3	4,3	7,0	5,7	2,7	2,7
Precio mínimo	800	800	850	850	800	800
Precio máximo	1100	1100	1300	1300	1300	1300

Fuente: Sernac

	SUPERMERCADOS SECTOR PONIENTE					
	Marraqueta Corriente	Hallulla Corriente	Hallulla Especial	Hallulla Integral	Frica	Lengua
<b>Total</b>	6	6	6	6	6	6
Mantuvieron	3	2	4	4	6	5
Aumentaron	3	4	2	1	0	0
Disminuyeron	0	0	0	1	0	1
Promedio 21 ago	934	874	1258	1283	1369	1401
Promedio 25 sept	964	907	1291	1269	1369	1341
Dif \$	30	33	34	-13	0	-60
Dif %	3,2	3,8	2,7	-1,0	0,0	-4,3
Precio mínimo	930	880	1089	1090	1249	1089
Precio máximo	989	949	1489	1489	1549	1499

Fuente: Sernac

- **Sector Sur:**

**Pan Corriente:**

- Aumentó el precio promedio del kilo de marraqueta y hallulla comercializado en Panaderías en \$40 en ambas categorías. En tanto en los Supermercados aumentó el precio promedio del kilo de marraqueta y hallulla en \$12 y \$3 respectivamente, respecto al mes de agosto.
- El precio mínimo y máximo para la marraqueta y hallulla corriente comercializada en Panaderías, fue de \$900 y \$1.100 respectivamente, existiendo una diferencia de \$200 (22,2%) en un kilo de pan del mismo tipo. En Supermercados el precio mínimo y máximo para la marraqueta fue de \$899 y \$1.049 respectivamente, existiendo diferencias de \$150 (16,7%) en panes de la misma categoría. La hallulla registró un precio mínimo de \$815 y un máximo de \$949, presentando una diferencia de \$134 (16,4%).

**Pan Especial:**

- Respecto del Pan Especial comercializado en Panaderías aumentó el precio promedio de todas las categorías, la hallulla especial e hallulla integral aumentaron en \$31, en tanto el pan frica y lengua aumentaron en \$18 promedio, respecto del levantamiento anterior.





## Informe Mensual de Pan, Septiembre 2012 Seguimiento de Precios Área Metropolitana.

- En los Supermercados disminuyó el precio promedio de las categorías de hallulla integral en integral en \$83. En tanto las variedades de hallulla especial, frica y lengua aumentaron su precio promedio en \$7, \$32 y \$18 respectivamente.
- El precio mínimo para pan especial se encontró en las Panaderías, en las que se registró un precio mínimo de \$950 para todas las variedades, a su vez, es en los Supermercados donde se registró el mayor precio por kilo de pan especial, específicamente la hallulla especial y lengua que alcanzó un precio máximo de \$1.638.

### Cuadro resumen:

	PANADERÍAS SECTOR SUR					
	Marraqueta Corriente	Hallulla Corriente	Hallulla Especial	Hallulla Integral	Frica	Lengua
<b>Total</b>	11	11	11	11	11	11
Mantuvieron	7	7	8	8	7	7
Aumentaron	4	4	3	3	3	3
Disminuyeron	0	0	0	0	1	1
Promedio 21 ago	947	947	982	982	995	995
Promedio 25 sept	987	987	1013	1013	1013	1013
Dif \$	40	40	31	31	18	18
Dif %	4,2	4,2	3,2	3,2	1,8	1,8
Precio mínimo	900	900	950	950	950	950
Precio máximo	1100	1100	1100	1100	1100	1100

Fuente: Sernac

	SUPERMERCADOS SECTOR SUR					
	Marraqueta Corriente	Hallulla Corriente	Hallulla Especial	Hallulla Integral	Frica	Lengua
<b>Total</b>	6	6	6	6	6	6
Mantuvieron	3	0	4	5	4	4
Aumentaron	2	4	2	0	2	2
Disminuyeron	1	2	0	1	0	0
Promedio 21 ago	949	892	1214	1218	1373	1326
Promedio 25 sept	961	895	1221	1134	1404	1344
Dif \$	12	3	7	-83	32	18
Dif %	1,2	0,3	0,5	-6,8	2,3	1,4
Precio mínimo	899	815	949	990	1249	1089
Precio máximo	1049	949	1638	1289	1628	1638

Fuente: Sernac





## Informe Mensual de Pan, Septiembre 2012 Seguimiento de Precios Área Metropolitana.

### • Resumen:

Según el análisis de precios realizados entre el 21 de agosto y el 25 de septiembre del 2012 se encontraron las siguientes observaciones en relación a los precios mínimos y máximos por un kilo de pan:

- Sin considerar tipo de local y sector, la mayor diferencia en pan corriente se registró en ambas categoría, es decir, tanto en la hallulla como la marraqueta, con un precio mínimo de \$800 y un máximo de \$1.690, existiendo una **diferencia de 111,3% o de \$890 por un kilo de pan de la misma variedad.**
- En relación al pan especial las mayores diferencias se encontraron en el pan lengua y frica, que registraron un precio mínimo de \$800 y un máximo de \$1.890, generándose una **diferencia de 136,3% o de \$1.090 por un kilo de pan de la misma variedad.** En tanto la hallulla especial registró un precio mínimo de \$850 y un máximo de \$1.790, generándose una **diferencia de 110,6% o de \$940 por un kilo de pan de la misma variedad.**

	Precios mínimos y máximos sin considerar tipo de local y sector					
	Corriente		Especial			
	Marraqueta Corriente	Hallulla Corriente	Hallulla Especial	Hallulla Integral	Frica	Lengua
Precio mínimo	800	800	850	850	800	800
Precio máximo	1.690	1.690	1.790	1.518	1.890	1.890
Diferencia %	111,3	111,3	110,6	78,6	136,3	136,3
Diferencia \$	890	890	940	668	1.090	1.090
Promedio	1.010	994	1.125	1.105	1.162	1.158
Nº de datos	98	97	82	81	92	93

Fuente: Sernac

### 1. Panaderías:

Al considerar el pan comercializado en Panaderías, se observa que la marraqueta y hallulla presentan un precio mínimo de \$800 por kilo en las Panadería "Colo colo", ubicada en las comuna de Pudahuel, en el Sector Poniente de la capital. A su vez, el precio máximo observado para un kilo de marraqueta y hallulla, fue de \$1.690, registrado en la panadería Lo Saldes, ubicada en la comuna de Vitacura, en el Sector Oriente de la Región Metropolitana. De manera que se invita al consumidor a cotizar, ya que, por una misma variedad de pan podemos encontrar precios con diferencias de hasta \$890 por kilo en panes de la misma variedad.





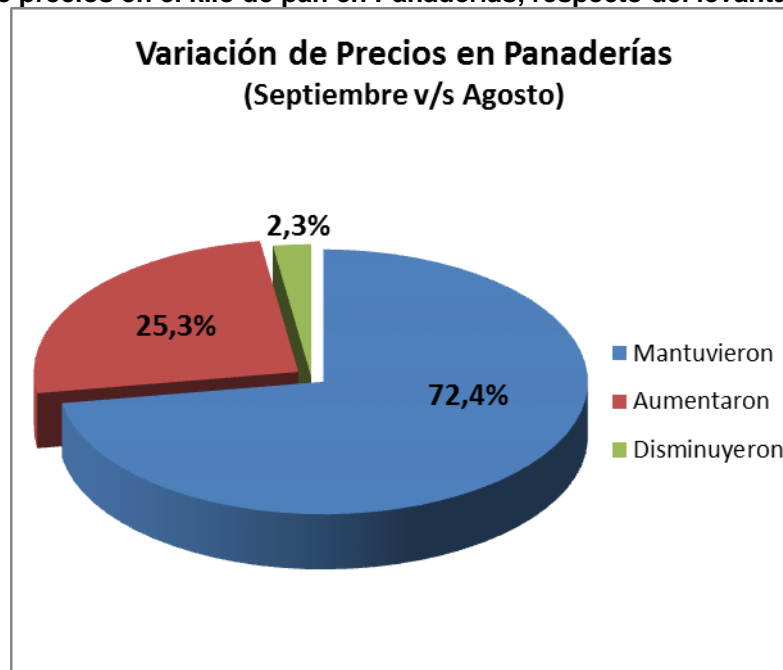
## Informe Mensual de Pan, Septiembre 2012 Seguimiento de Precios Área Metropolitana.

	Precios mínimos y máximos en Panaderías					
	Corriente		Especial			
	Marraqueta Corriente	Hallulla Corriente	Hallulla Especial	Hallulla Integral	Frica	Lengua
Precio mínimo	800	800	850	850	800	800
Precio máximo	1.690	1.690	1.790	1.490	1.890	1.890
Diferencia %	111,3	111,3	110,6	75,3	136,3	136,3
Diferencia \$	890	890	940	640	1.090	1.090
Promedio	1.027	1.025	1.079	1.076	1.088	1.091
Nº de datos	72	70	58	57	65	66

Fuente: Sernac

De los 388 precios observados, tanto de Pan Corriente como Especial, considerando los distintos tipos de panes y todos los sectores de la capital, el 72,4% de los precios se mantuvieron, un 25,3% aumentaron y el 2,3% de los precios disminuyeron. Al respecto, el siguiente gráfico:

### Variaciones de precios en el kilo de pan en Panaderías, respecto del levantamiento anterior



Fuente: Sernac

## 2. Supermercados:





## Informe Mensual de Pan, Septiembre 2012 Seguimiento de Precios Área Metropolitana.

Al considerar el pan comercializado en Supermercados, se observa que la marraqueta y hallulla presentan un precio mínimo por kilo de \$899 y \$815 respectivamente. El menor precio para un kilo de marraqueta se observó en la cadena de Supermercados “Líder” y “Tottus”, ubicados en la comuna de La Florida, a su vez, el menor precio por un kilo de hallulla se observó en el Supermercado “Líder” ubicado en la comuna de La Florida. Por otro lado, el precio máximo observado para la marraqueta fue de \$1.049 por kilo, en el Supermercado “Santa Isabel” ubicado en las comunas de La Florida, por otra parte el mayor precio registrado en un kilo de hallulla fue en el Supermercado “Líder” de la comuna de Santiago equivalente a \$969 por kilo.

Cabe destacar que la diferencia entre el mayor y menor precio por un kilo de pan corriente y/o especial, comercializado en los Supermercados es significativamente menor que la que se encuentra en el pan ofrecido en las Panaderías.

	Precios mínimos y máximos en Supermercados					
	Corriente		Especial			
	Marraqueta Corriente	Hallulla Corriente	Hallulla Especial	Hallulla Integral	Frica	Lengua
Precio mínimo	<b>899</b>	<b>815</b>	<b>949</b>	<b>929</b>	<b>1.059</b>	<b>1.059</b>
Precio máximo	<b>1.049</b>	<b>969</b>	<b>1.638</b>	<b>1.518</b>	<b>1.628</b>	<b>1.689</b>
Diferencia %	<b>16,7</b>	<b>18,9</b>	<b>72,6</b>	<b>63,4</b>	<b>53,7</b>	<b>59,5</b>
Diferencia \$	<b>150</b>	<b>154</b>	<b>689</b>	<b>589</b>	<b>569</b>	<b>630</b>
Promedio	<b>962</b>	<b>912</b>	<b>1239</b>	<b>1174</b>	<b>1342</b>	<b>1325</b>
Nº de datos	<b>26</b>	<b>27</b>	<b>24</b>	<b>24</b>	<b>27</b>	<b>27</b>

Fuente: Sernac

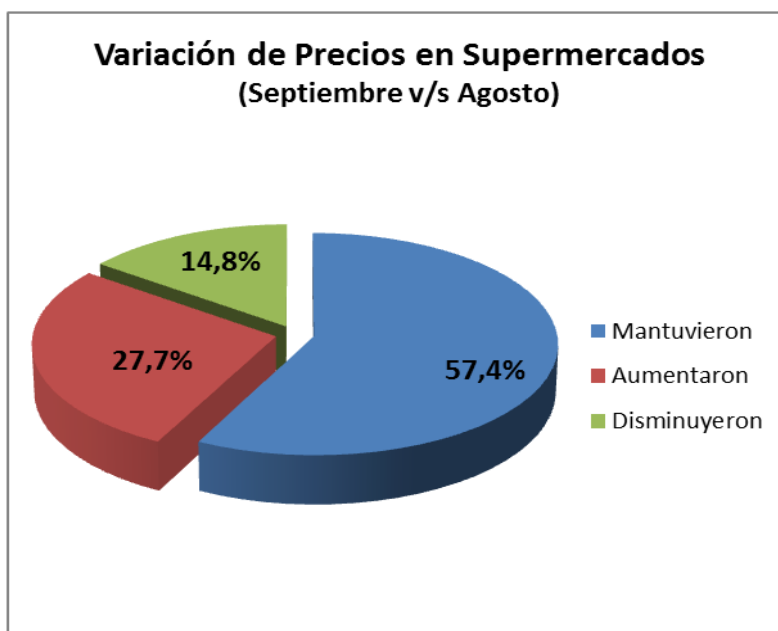
De los 155 precios observados, tanto de Pan Corriente como Especial, considerando los distintos tipos de panes y todos los sectores, el 57,4% de los precios se mantuvieron, el 27,7% aumentaron y el 14,8% de los precios disminuyeron. Al respecto, el siguiente gráfico:

### Variaciones de precios en el kilo de pan en Supermercados, respecto del levantamiento anterior





## Informe Mensual de Pan, Septiembre 2012 Seguimiento de Precios Área Metropolitana.



Fuente: Sernac

### • En resumen:

- El 72,4% de los precios de las Panaderías y el 57,4% de los de Supermercados se mantuvieron respecto de los precios observados en el levantamiento realizado en el mes de agosto.
- El 25,3% de los precios de las Panaderías y el 27,7% de los de Supermercados aumentaron.
- El 2,3% de los precios de las Panaderías y el 14,8% de los de Supermercados disminuyeron.

### Conclusiones

#### Sondeo realizado al 25 de Septiembre del 2012

- Las mayores alzas de precios promedios en el kilo de Marraqueta comercializado en Panaderías se registró en las Panaderías del Sector Poniente y Sur, se registró un aumento en \$40 promedio. En cuanto al kilo de Marraqueta comercializada en Supermercados, la mayor alza en el precio promedio se registró en los Supermercados del Sector Poniente, donde aumentó en \$30 promedio. La mayor disminución se observó en las Panaderías de la Zona Oriente, disminuyó en \$19 promedio.
- El precio promedio de un kilo de Hallulla presentó la mayor alza, en las Panaderías del Sector Norte de la capital con un aumento de \$60 promedio. En tanto la mayor disminución se observó en las Panaderías de la Zona Oriente, disminuyó en \$19 promedio.
- En relación al mes anterior el pan corriente comercializado en Panaderías mantuvo los precios promedios de ambas variedades solo en el Sector Centro de la capital y aumentaron en los Sectores Norte, Oriente, Poniente y Sur, de modo contrario no se presentó disminución en el precio promedio



en ningún sector. A su vez los Supermercados del Sector Oriente presentaron disminución en el precio promedio por kilo de Hallulla y Marraqueta.

- En relación al Pan Especial, el pan Frica y Lengua fueron la categoría que registraron las mayores alzas en sus precios promedio en los Supermercados ubicados en los Sectores Centro (\$46 y \$42 respectivamente) y Sur (\$32 y \$18). En las Panaderías la categoría de Hallulla Especial e Integral registraron las mayores alzas en sus precios promedios, dichas variedades, registraron las mayores alzas en el Sector Poniente (\$69 y \$56) y Sur (\$31 en ambas categorías). La mayor disminución de precios se registró en el kilo de Hallulla Integral comercializado en Supermercados del Sector Sur, registrando una disminución de \$83 promedio.
- Sin considerar tipo de local y sector, la mayor diferencia en pan corriente se registró en ambas categoría, es decir, tanto en la hallulla como la marraqueta, con un precio mínimo de \$800 y un máximo de \$1.690, existiendo una **diferencia de 111,3% o de \$890 por un kilo de pan de la misma variedad.**
- Cabe destacar que en relación al mes de agosto y tomando en cuenta, sin diferenciación, todas las variedades de pan, hubo un aumento de los precios del pan en Panaderías y Supermercados. En agosto se observa que en el caso de las Panaderías el porcentaje de precios que aumentaron creció a un 25,3%, es decir, un 13,3% más que en el mes de agosto (en agosto solo aumentó un 12,0% de los precios del pan en las Panaderías). En el caso de los Supermercados el porcentaje de precios que aumentaron creció a un 27,7%, es decir, un 0,4% más que en el mes de agosto (en agosto aumentó un 27,3% de los precios del pan en los Supermercados). En vista de lo anterior se puede observar que durante el mes de septiembre se registró un importante aumento de precios en Panaderías.

## II. Seguimiento de precios de Pan (Período 23/08/2011 a 25/09/2012)

### 2.1. Variaciones en los precios de las diferentes categorías de pan, respecto al mes de Agosto:

Analizando el seguimiento de precios promedios desde el 23 de Agosto del 2011 hasta el presente levantamiento, se observa que en Panaderías el pan corriente aumentó sus precios promedio en el kilo de Marraqueta en \$21 en ambas categorías, en comparación con el monitoreo realizado el mes de agosto. En relación al pan especial, aumenta el precio promedio en todas las variedades, siendo las más significativas, el aumento de \$28 en el kilo de Hallulla Especial, y el alza de \$17 en el kilo de Hallulla Integral. A su vez, en Supermercados aumentó el precio promedio del kilo de Marraqueta en \$7 y el valor de la Hallulla Corriente en \$18. En tanto el pan especial registró bajas en las categorías de Hallulla Integral y Lengua en \$53 y \$8 respectivamente, por otra parte, la Hallulla Especial y Pan Frica presentaron un alza de \$18 y \$16 promedio respectivamente. Cabe destacar que el precio promedio del

pan corriente es menor en los Supermercados, mientras que el menor precio promedio del pan especial se registra en Panaderías. Sumado a ello los mayores diferencias de precios promedios, en relación al mes anterior, se registraron en la Marraqueta (2,1% de diferencia), Hallulla Corriente (2,1% de diferencia) y Hallulla Especial (2,7 % de diferencia) comercializadas en Panaderías.

Cabe destacar que en Panaderías se registró precios promedios máximos, de los últimos 12 meses para la Marraqueta (\$1.027), Hallulla Corriente (\$1.025), Hallulla Especial (\$1.079), Frica (\$1.088) y Lengua (\$1.091), en tanto, en Supermercados, el precio promedio del kilo de Marraqueta y Hallulla también registró el precio máximo de los últimos 12 meses, alcanzando un precio promedio de \$962 y \$912 respectivamente, a su vez el pan Frica alcanzó un precio promedio máximo de \$1.342.

## **2.2. Variaciones en los precios de las diferentes categorías de pan, respecto al mes de Agosto 2011:**

Al observar los precios promedios del 25 de Septiembre 2012 en relación a los registrados el 23 de Agosto del año pasado, se observa que en Panaderías todos los tipos de pan han registrado variaciones, la Marraqueta aumentó su precio promedio en \$28 y la Hallulla Corriente en \$18. A su vez, han aumentado su precio promedio la Hallulla Especial, Frica y Lengua en \$28, \$13 y \$18 respectivamente, en tanto, la Hallulla Integral disminuyó su precio en \$9 promedio. En tanto, en Supermercados todas las variedades de pan han aumentado el precio promedio, la Marraqueta y Hallulla Corriente han aumentado en \$67 y \$59 respectivamente. En el pan especial el alza más significativa se registra en la Hallulla Especial, la cual aumentó en un 8,4% equivalente a \$96 promedio su valor por kilo, respecto al precio promedio registrado en el mes de Agosto del 2011.

### **Cuadro Histórico**

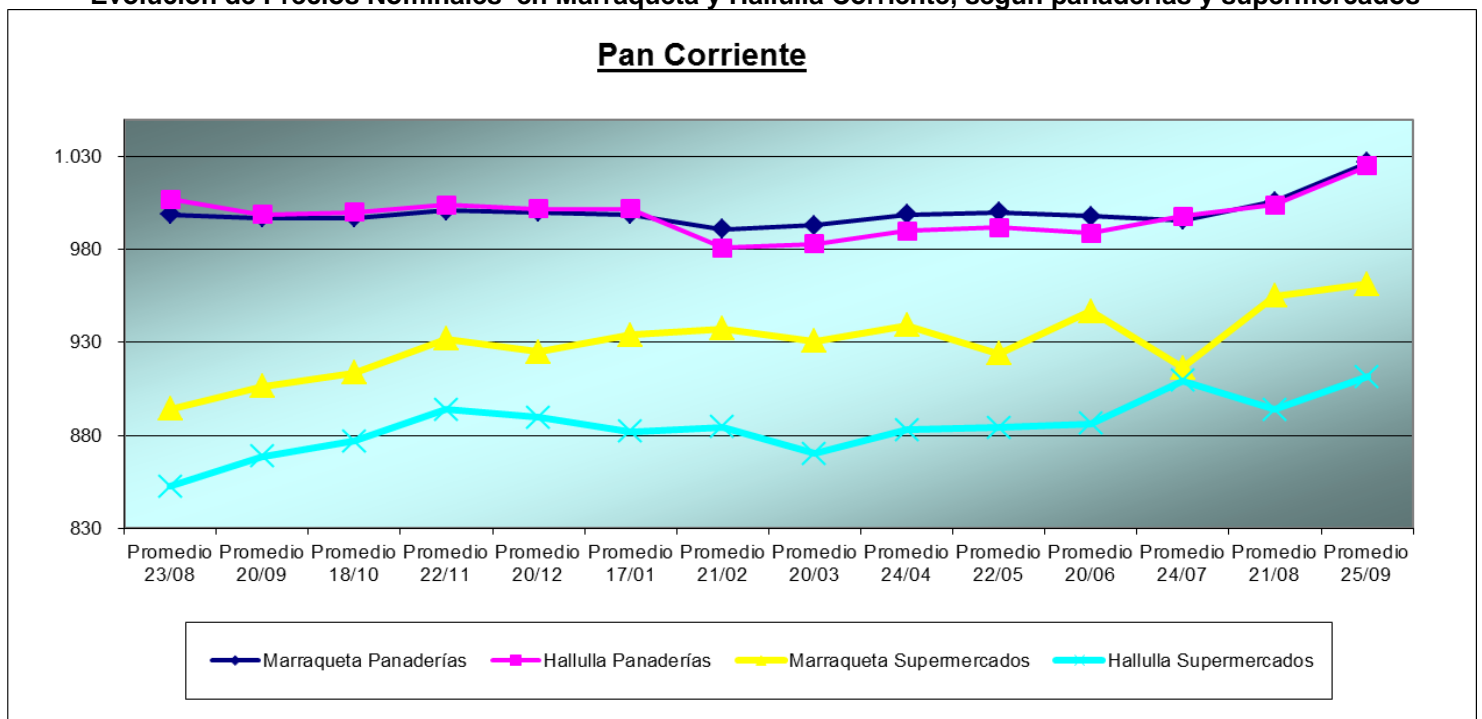


## Informe Mensual de Pan, Septiembre 2012 Seguimiento de Precios Área Metropolitana.

Levantamiento	PANADERÍAS						SUPERMERCADOS					
	Marraqueta Corriente	Hallulla Corriente	Hallulla Especial	Hallulla Integral	Frica	Lengua	Marraqueta Corriente	Hallulla Corriente	Hallulla Especial	Hallulla Integral	Frica	Lengua
Promedio 23/08	999	1.007	1.051	1.085	1.075	1.073	894	853	1.143	1.153	1.258	1.252
Promedio 20/09	997	999	1.057	1.076	1.064	1.064	906	869	1.155	1.170	1.261	1.253
Promedio 18/10	997	1.000	1.057	1.059	1.060	1.062	914	877	1.211	1.141	1.257	1.282
Promedio 22/11	1.001	1.004	1.060	1.062	1.073	1.071	932	894	1.218	1.142	1.213	1.200
Promedio 20/12	1.000	1.002	1.064	1.065	1.062	1.063	925	890	1.211	1.194	1.261	1.237
Promedio 17/01	999	1.002	1.060	1.057	1.061	1.061	934	882	1.223	1.170	1.269	1.212
Promedio 21/02	991	981	1.051	1.032	1.056	1.054	937	884	1.268	1.221	1.302	1.252
Promedio 20/03	993	983	1.054	1.031	1.061	1.058	931	870	1.233	1.226	1.299	1.255
Promedio 24/04	999	990	1.056	1.045	1.072	1.063	939	883	1.229	1.154	1.317	1.297
Promedio 22/05	1.000	992	1.043	1.052	1.068	1.071	924	884	1.232	1.213	1.316	1.225
Promedio 20/06	998	989	1.058	1.057	1.071	1.064	947	886	1.231	1.196	1.309	1.294
Promedio 24/07	996	998	1.054	1.046	1.062	1.071	916	909	1.234	1.226	1.307	1.259
Promedio 21/08	1.006	1.004	1.051	1.059	1.073	1.076	955	894	1.221	1.227	1.326	1.333
Promedio 25/09	1.027	1.025	1.079	1.076	1.088	1.091	962	912	1.239	1.174	1.342	1.325
Dif \$ respecto mes anterior	21	21	28	17	15	15	7	18	18	-53	16	-8
Dif % respecto mes anterior	2,1%	2,1%	2,7%	1,6%	1,4%	1,4%	0,7%	2,0%	1,5%	-4,3%	1,2%	-0,6%
Dif \$ a 23/08	28	18	28	-9	13	18	67	59	96	21	84	72
Dif % a 23/08	2,8%	1,8%	2,7%	-0,8%	1,2%	1,7%	7,5%	6,9%	8,4%	1,9%	6,7%	5,8%

Fuente: Sernac

### Evolución de Precios Nominales en Marraqueta y Hallulla Corriente, según panaderías y supermercados



Fuente: SernaC

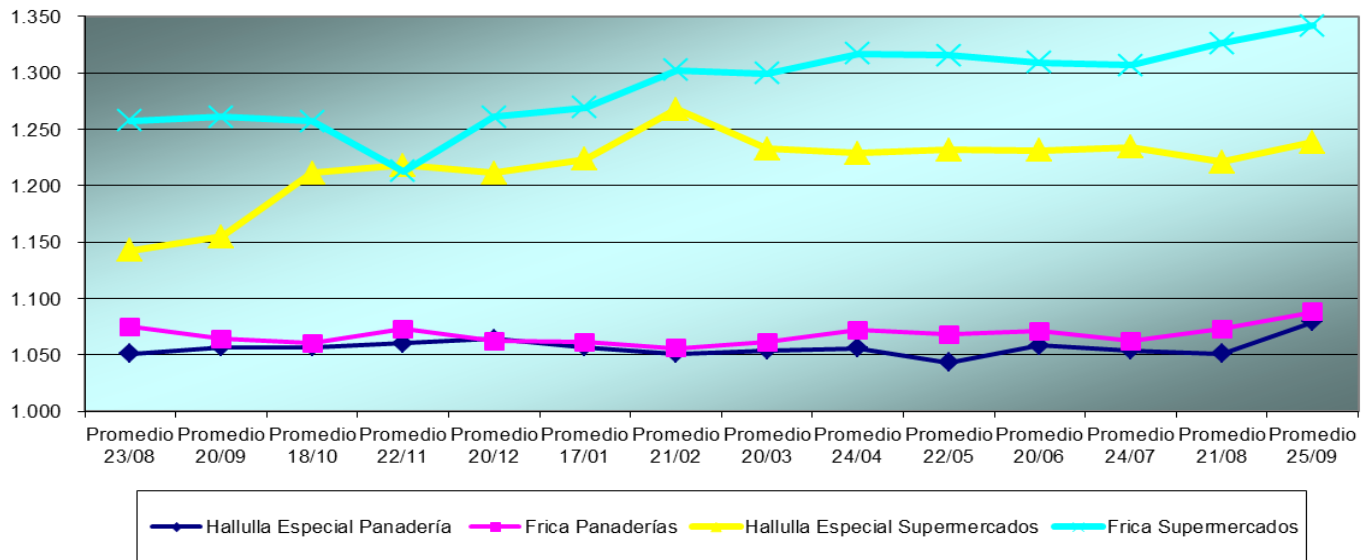




## Informe Mensual de Pan, Septiembre 2012 Seguimiento de Precios Área Metropolitana.

### Evolución de Precios Nominales Hallulla Especial y Frica, según panaderías y supermercados

#### Pan Especial 1



Fuente: Sernac

### Evolución de Precios Nominales Hallulla Especial y Frica, según panaderías y supermercados

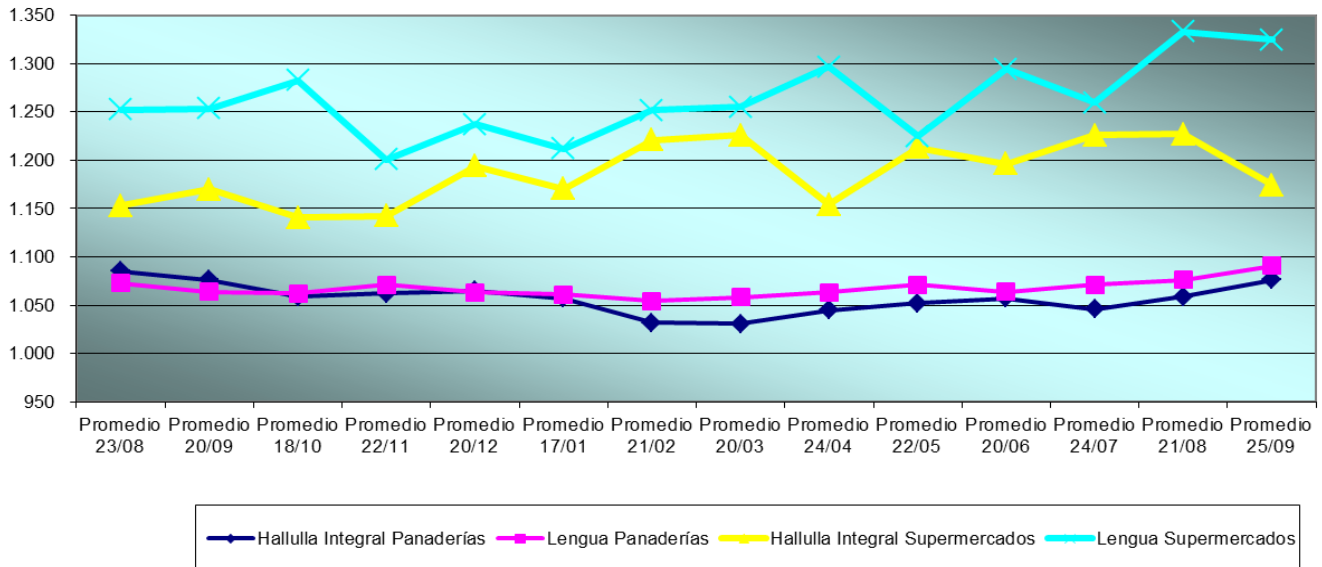






## Informe Mensual de Pan, Septiembre 2012 Seguimiento de Precios Área Metropolitana.

### Pan Especial 2



Fuente: Sernac

