



## Informe Mensual de Pan, Mayo 2012 Seguimiento de Precios Área Metropolitana.

### Antecedentes

El Servicio Nacional del Consumidor continúa monitoreando el precio del pan a través de la encuesta mensual en el Área Metropolitana. El presente Informe analiza el levantamiento de precios del pan realizado el día 22 de mayo en los 5 sectores del Área Metropolitana, identifica las diferencias y comparaciones de precios con el levantamiento de información efectuado el día 24 de abril, así como los mayores y menores precios de las categorías de pan detectados en el mes de mayo.

Los precios fueron registrados en 28 supermercados y 70 panaderías distribuidas en los sectores Norte, Centro, Oriente, Poniente y Sur de la capital.

Se levantó información de los precios en las categorías de Pan Corriente que incluye Marraqueta y Hallulla y de Pan Especial que incluye Hallulla Especial, Hallulla Integral, Frica y Lengua.

### I. Comportamiento de precios en Panaderías y Supermercados por Sector.

#### • Sector Centro:

Pan Corriente:

- Se mantuvo el precio promedio del kilo de marraqueta y hallulla comercializado en Panaderías en \$1.018 y aumentó el precio promedio de ambos en Supermercados, el kilo de marraqueta aumentó en \$4 y el de hallulla en \$14 promedio, en relación al mes anterior.
- El precio mínimo y máximo para la marraqueta y hallulla corriente comercializada en panaderías, se mantuvo igual a los precios registrados en el mes de abril, alcanzó los \$900 y \$1.200 respectivamente, existiendo un 33,3% de diferencia, equivalente a \$300, en un kilo de pan del mismo tipo. En supermercados el precio mínimo y máximo para la marraqueta fue de \$849 y \$999 respectivamente, registrando una diferencia de \$150. A su vez la hallulla registró un mínimo de \$829 y un máximo de \$998, existiendo una diferencia de 20%, equivalentes a \$169, en panes de la misma categoría.

Pan Especial:

- Respecto del Pan Especial comercializado en panaderías se mantuvo el precio promedio de todas las categorías, salvo el kilo de hallulla especial que disminuyó en \$9 promedio respecto del mes anterior.
- Los supermercados disminuyeron sus precios promedio en una categoría de pan especial, registrándose en el kilo de hallulla integral, la cual presentó una baja equivalente a \$75. En tanto el kilo de pan frica presentó un alza de \$4 promedio respecto del monitoreo anterior.
- El precio mínimo para pan especial lo registraron las panaderías, en las que se encontró un precio mínimo de \$900 para todas las variedades, a su vez, es en estas mismas donde se registró el mayor precio por kilo de pan especial, específicamente la hallulla integral que alcanzó un precio máximo de \$1.490.
- Cabe destacar que las diferencias existentes entre el precio mínimo y máximo de un kilo de pan, en supermercados, son sustantivamente menores a las diferencias encontradas en panaderías.

Cuadro resumen:

## Informe Mensual de Pan, Mayo 2012 Seguimiento de Precios Área Metropolitana.

PANADERÍAS ZONA CENTRO						
	Marraqueta Corriente	Hallulla Corriente	Hallulla Especial	Hallulla Integral	Frica	Lengua
<b>Total</b>	<b>11</b>	<b>9</b>	<b>11</b>	<b>7</b>	<b>10</b>	<b>11</b>
Mantuvieron	11	9	10	7	10	11
Aumentaron	0	0	0	0	0	0
Disminuyeron	0	0	1	0	0	0
Precio mínimo	900	900	900	900	900	900
Precio máximo	1200	1200	1200	1490	1290	1200
Promedio 24 abr	1018	1002	1085	1149	1093	1077
Promedio 22 may	1018	1002	1076	1149	1093	1077
Dif \$	0	0	-9	0	0	0
Dif %	0,0	0,0	-0,8	0,0	0,0	0,0

Fuente: Sernac

SUPERMERCADOS ZONA CENTRO						
	Marraqueta Corriente	Hallulla Corriente	Hallulla Especial	Hallulla Integral	Frica	Lengua
<b>Total</b>	<b>5</b>	<b>5</b>	<b>2</b>	<b>4</b>	<b>5</b>	<b>5</b>
Mantuvieron	2	2	2	1	4	5
Aumentaron	2	2	0	1	1	0
Disminuyeron	1	1	0	2	0	0
Precio mínimo	849	829	1190	1049	1198	1198
Precio máximo	999	998	1198	1299	1369	1419
Promedio 24 abr	933	909	1194	1207	1279	1297
Promedio 22 may	937	923	1194	1132	1283	1297
Dif \$	4	14	0	-75	4	0
Dif %	0,4	1,5	0,0	-6,2	0,3	0,0

Fuente: Sernac

- **Sector Norte**

Pan Corriente:

## Informe Mensual de Pan, Mayo 2012 Seguimiento de Precios Área Metropolitana.

- Se mantuvo el precio promedio del kilo de marraqueta y hallulla comercializado en Panaderías en \$971. En tanto disminuyó el precio promedio del kilo de ambas variedades en Supermercados, en \$24 y \$6 respectivamente, en relación al monitoreo realizado el mes anterior.
- El precio mínimo y máximo para la marraqueta y hallulla corriente comercializada en panaderías, alcanzó los \$890 y \$1.100 para ambas variedades, existiendo 23,6% diferencia, equivalente a \$210, en un kilo de pan del mismo tipo. En supermercados el precio mínimo y máximo para la marraqueta fue de \$889 y \$948 respectivamente, existiendo diferencias de \$59 en panes de la misma categoría. La hallulla registró un mínimo de \$780 y un máximo de \$898, presentando mayor diferencia que la marraqueta (\$118).

### Pan Especial:

- Respecto del Pan Especial comercializado en panaderías se mantuvo el precio promedio de todas las variedades analizadas, respecto al mes anterior (hallulla especial, hallulla integral, frica y lengua).
- Los supermercados disminuyeron los precios en dos categorías de pan especial (frica y lengua), registrándose la mayor disminución en la categoría de pan lengua equivalente a \$140 promedio. En tanto la hallulla integral aumentó en \$80 promedio.

El precio mínimo para pan especial lo registraron las panaderías, las que registraron un precio mínimo de \$890 para la variedad de hallulla especial y de \$950 para el kilo de pan frica y lengua, a su vez, es en los supermercados donde se registró el mayor precio por kilo de pan especial, específicamente en la hallulla integral y pan frica que alcanzó un precio máximo de \$1.458.

### Cuadro resumen:

	PANADERÍAS ZONA NORTE					
	Marraquet a Corriente	Hallulla Corriente	Hallulla Especial	Hallulla Integral	Frica	Lengua
<b>Total</b>	<b>15</b>	<b>15</b>	<b>11</b>	<b>9</b>	<b>11</b>	<b>12</b>
Mantuvieron	15	15	11	9	11	12
Aumentaron	0	0	0	0	0	0
Disminuyeron	0	0	0	0	0	0
Precio mínimo	890	890	890	990	950	950
Precio máximo	1100	1100	1100	1100	1149	1149
Promedio 24 abr	971	971	1019	1025	1038	1039
Promedio 22 may	971	971	1019	1025	1038	1039
Dif \$	0	0	0	0	0	0
Dif %	0,0	0,0	0,0	0,0	0,0	0,0

Fuente: Sernac

	SUPERMERCADOS ZONA NORTE					
	Marraqueta Corriente	Hallulla Corriente	Hallulla Especial	Hallulla Integral	Frica	Lengua
<b>Total</b>	<b>5</b>	<b>5</b>	<b>4</b>	<b>5</b>	<b>5</b>	<b>5</b>
Mantuvieron	2	4	4	3	4	3

## Informe Mensual de Pan, Mayo 2012 Seguimiento de Precios Área Metropolitana.

Aumentaron	1	0	0	2	0	0
Disminuyeron	2	1	0	0	1	2
Precio mínimo	889	780	1149	1090	1249	990
Precio máximo	948	898	1290	1458	1458	1419
Promedio 24 abr	937	831	1230	1115	1371	1337
Promedio 22 may	913	825	1230	1195	1351	1197
Dif \$	-24	-6	0	80	-20	-140
Dif %	-2,6	-0,7	0,0	7,2	-1,5	-10,5

Fuente: Sernac

### • Sector Oriente.

#### Pan Corriente:

- Disminuyó el precio promedio del kilo de marraqueta comercializado en Panaderías (\$4) y aumentó el precio promedio del kilo de hallulla en \$3. En supermercados disminuyó en \$10 promedio la marraqueta y en \$3 promedio la hallulla, respecto del levantamiento realizado el mes anterior.
- El precio mínimo y máximo para la marraqueta y hallulla corriente comercializada en panaderías, alcanzó los \$990 y \$1.590 para la marraqueta y los \$990 y \$1.690 para la hallulla, existiendo \$600 y \$700 de diferencia, respectivamente, en un kilo de pan del mismo tipo, y en el mismo sector de la capital. En supermercados el precio mínimo y máximo para la marraqueta fue de \$798 y \$990 respectivamente, existiendo diferencias de \$192 en panes de la misma categoría. La hallulla registró un mínimo de \$798 y un máximo de \$970, presentando una diferencia de \$172.

#### Pan Especial:

- Respecto del Pan Especial comercializado en panaderías, aumentó el precio promedio del kilo de pan en tres variedades, registrándose la mayor alza en la hallulla integral (\$5), en tanto la hallulla especial mantuvo su precio promedio respecto del mes anterior.
- En supermercados las categorías de hallulla especial e integral aumentaron su precio promedio en \$37 y \$108 respectivamente. A su vez disminuyeron los precios en la categoría de pan tipo lengua, de \$76 y se mantuvo el precio promedio de pan frica.
- El precio mínimo para pan especial lo registraron las panaderías, en las que se encontró un precio por kilo de \$999 para todas las variedades. A su vez, es en estas mismas donde se registró el mayor precio, específicamente el kilo de pan frica y lengua que alcanzó un precio máximo de \$1.890, registrándose una diferencia de 89,2%, equivalente a \$891, para un kilo de pan del mismo tipo.

#### Cuadro resumen:

PANADERÍAS ZONA ORIENTE						
	Marraqueta Corriente	Hallulla Corriente	Hallulla Especial	Hallulla Integral	Frica	Lengua
<b>Total</b>	<b>14</b>	<b>11</b>	<b>9</b>	<b>8</b>	<b>9</b>	<b>9</b>

## Informe Mensual de Pan, Mayo 2012 Seguimiento de Precios Área Metropolitana.

Mantuvieron	11	9	9	7	8	8
Aumentaron	1	1	0	1	1	1
Disminuyeron	2	1	0	0	0	0
Precio mínimo	990	990	999	999	999	999
Precio máximo	1590	1690	1790	1360	1890	1890
Promedio 24 abr	1158	1163	1238	1200	1269	1269
Promedio 22 may	1154	1166	1238	1205	1273	1273
Dif \$	-4	3	0	5	4	4
Dif %	-0,3	0,3	0,0	0,4	0,3	0,3

Fuente: Sernac

	SUPERMERCADOS ZONA ORIENTE					
	Marraqueta Corriente	Hallulla Corriente	Hallulla Especial	Hallulla Integral	Frica	Lengua
<b>Total</b>	<b>6</b>	<b>6</b>	<b>6</b>	<b>6</b>	<b>6</b>	<b>6</b>
Mantuvieron	5	5	4	2	6	4
Aumentaron	0	0	2	4	0	0
Disminuyeron	1	1	0	0	0	2
Precio mínimo	798	798	1089	1090	1049	990
Precio máximo	990	970	1498	1498	1350	1419
Promedio 24 abr	942	922	1194	1130	1248	1249
Promedio 22 may	932	919	1231	1238	1248	1173
Dif \$	-10	-3	37	108	0	-76
Dif %	-1,0	-0,3	3,1	9,6	0,0	-6,1

Fuente: Sernac

### • Sector Poniente:

#### Pan Corriente:

- Disminuyó el precio promedio del kilo de marraqueta y hallulla comercializado en Panaderías en \$5 promedio. En tanto en los supermercados se mantuvo el precio promedio del kilo de marraqueta en \$934 y aumentó el precio del kilo de hallulla (\$1).
- El precio mínimo y máximo para la marraqueta y hallulla corriente comercializada en panaderías, alcanzó los \$800 y \$1.049 respectivamente, existiendo \$249 de diferencia en un kilo de pan del

## Informe Mensual de Pan, Mayo 2012 Seguimiento de Precios Área Metropolitana.

mismo tipo. En supermercados el precio mínimo y máximo para la marraqueta fue de \$899 y \$989 respectivamente, existiendo diferencias de \$90 en panes de la misma categoría. La hallulla registró un precio mínimo de \$849 y un máximo de \$949, presentando mayor diferencia que la marraqueta (\$100).

### Pan Especial:

- Respecto del Pan Especial comercializado en panaderías disminuyó el precio promedio del kilo de pan frica en \$7, en tanto la hallulla integral y el pan tipo lengua aumentaron su precio promedio en \$8 y \$3 respectivamente. A su vez la hallulla especial no presentó variación.
- Los supermercados aumentaron los precios solo en la variedad de hallulla integral, la cual tuvo un alza de \$7 por kilo. En tanto la variedad de pan tipo lengua disminuyó su precio en \$50. Cabe destacar que la hallulla especial y pan frica no presentaron variación respecto del monitoreo anterior.
- El precio mínimo para pan especial se encontró en las panaderías, en las que registró un precio mínimo de \$800 para las variedades de hallulla especial, hallulla integral y lengua, y de \$850 para la variedad de pan frica. A su vez es en los supermercados donde se registró el mayor precio por kilo de pan especial, específicamente en las categorías de pan frica y lengua, los cuales alcanzaron un precio máximo de \$1.499.

### Cuadro resumen:

	PANADERÍAS SECTOR PONIENTE					
	Marraqueta Corriente	Hallulla Corriente	Hallulla Especial	Hallulla Integral	Frica	Lengua
<b>Total</b>	<b>19</b>	<b>19</b>	<b>13</b>	<b>13</b>	<b>15</b>	<b>18</b>
Mantuvieron	17	17	13	12	14	17
Aumentaron	1	1	0	1	0	1
Disminuyeron	1	1	0	0	1	0
Precio mínimo	800	800	800	800	850	800
Precio máximo	1049	1049	1100	1100	1200	1200
Promedio 24 abr	933	933	978	957	1011	1000
Promedio 22 may	928	928	978	965	1004	1003
Dif \$	-5	-5	0	8	-7	3
Dif %	-0,5	-0,5	0,0	0,8	-0,7	0,3

Fuente: Sernac

	SUPERMERCADOS SECTOR PONIENTE					
	Marraqueta Corriente	Hallulla Corriente	Hallulla Especial	Hallulla Integral	Frica	Lengua
<b>Total</b>	<b>6</b>	<b>6</b>	<b>6</b>	<b>6</b>	<b>6</b>	<b>6</b>
Mantuvieron	6	5	6	4	6	5
Aumentaron	0	1	0	1	0	0
Disminuyeron	0	0	0	1	0	1
Precio mínimo	899	849	1089	1089	1249	990

## Informe Mensual de Pan, Mayo 2012 Seguimiento de Precios Área Metropolitana.

Precio máximo	989	949	1329	1449	1499	1499
Promedio 24 abr	934	888	1248	1211	1338	1308
Promedio 22 may	934	889	1248	1218	1338	1258
Dif \$	0	1	0	7	0	-50
Dif %	0,0	0,1	0,0	0,6	0,0	-3,8

Fuente: Sernac

### • Sector Sur:

#### Pan Corriente:

- Se mantuvo el precio promedio del kilo de marraqueta y hallulla comercializado en Panaderías en \$960. En tanto en los supermercados disminuyó el precio promedio del kilo de marraqueta en \$43, a su vez el precio de la hallulla se mantuvo respecto al mes de abril.
- El precio mínimo y máximo para la marraqueta y hallulla corriente comercializada en panaderías, alcanzó los \$890 y \$1.000 respectivamente, existiendo \$110 de diferencia en un kilo de pan del mismo tipo. En supermercados el precio mínimo y máximo para la marraqueta fue de \$749 y \$998 respectivamente, existiendo diferencias de \$249 en panes de la misma categoría. La hallulla registró un precio mínimo de \$799 y un máximo de \$918, presentando menor diferencia de precios (\$119) que la marraqueta.

#### Pan Especial:

- Respecto del Pan Especial comercializado en panaderías se mantuvo el precio de la hallulla integral y especial en \$979 y aumentó el precio promedio del kilo de pan frica y lengua en \$10.
- En los supermercados disminuyó el precio promedio de las categorías de hallulla especial y lengua, en \$10 y \$91 respectivamente. En tanto las variedades de hallulla integral y frica aumentaron su precio promedio en \$134 y \$8 promedio respectivamente.
- El precio mínimo para pan especial se encontró en las panaderías, en las que se registró un precio mínimo de \$890 para todas las variedades, a su vez, es en los supermercados donde se registró el mayor precio por kilo de pan especial, específicamente la hallulla especial que alcanzó un precio máximo de \$1.618.

### Cuadro resumen:

	PANADERÍAS SECTOR SUR					
	Marraqueta Corriente	Hallulla Corriente	Hallulla Especial	Hallulla Integral	Frica	Lengua
<b>Total</b>	<b>11</b>	<b>11</b>	<b>10</b>	<b>10</b>	<b>11</b>	<b>11</b>
Mantuvieron	11	11	10	10	10	10
Aumentaron	0	0	0	0	1	1
Disminuyeron	0	0	0	0	0	0
Precio mínimo	890	890	890	890	950	950
Precio máximo	1000	1000	1100	1100	1100	1100

## Informe Mensual de Pan, Mayo 2012 Seguimiento de Precios Área Metropolitana.

Promedio 24 abr	960	960	979	979	990	990
Promedio 22 may	960	960	979	979	1000	1000
Dif \$	0	0	0	0	10	10
Dif %	0,0	0,0	0,0	0,0	1,0	1,0

Fuente: Sernac

	SUPERMERCADOS SECTOR SUR					
	Marraqueta Corriente	Hallulla Corriente	Hallulla Especial	Hallulla Integral	Frica	Lengua
<b>Total</b>	<b>6</b>	<b>6</b>	<b>6</b>	<b>6</b>	<b>6</b>	<b>6</b>
Mantuvieron	3	6	4	4	5	3
Aumentaron	0	0	0	2	1	0
Disminuyeron	3	0	2	0	0	3
Precio mínimo	749	799	1049	1090	1249	990
Precio máximo	998	918	1618	1490	1598	1518
Promedio 24 abr	948	861	1254	1119	1351	1299
Promedio 22 may	905	861	1244	1253	1359	1208
Dif \$	-43	0	-10	134	8	-91
Dif %	-4,5	0,0	-0,8	11,9	0,6	-7,0

Fuente: Sernac

### • Resumen:

Según el análisis de precios realizados entre el 24 de abril y el 22 de mayo del 2012 se encontraron las siguientes observaciones en relación a los precios mínimos y máximos por un kilo de pan:

- Sin considerar tipo de local, la mayor diferencia en pan corriente se registró en la hallulla, con un precio mínimo de \$780 y un máximo de \$1.690, existiendo una **diferencia de 116,7% o de \$910 por kilo, entre un kilo de pan de la misma variedad**. En tanto la marraqueta, registró un precio mínimo de \$749 y un máximo de \$1.590 existiendo una **diferencia de 112,3% o de \$841 por kilo, entre un kilo de pan de la misma variedad**.
- En relación al pan especial las mayores diferencias se encontraron en el pan tipo lengua y la hallulla especial. El pan tipo lengua registró un precio mínimo de \$800 y un máximo de \$1.890, generándose una **diferencia de 136,3% o de \$1.090 por un kilo de pan de la misma variedad**. En tanto la hallulla especial registró un precio mínimo de \$800 y un máximo de \$1.790, generándose una **diferencia de 123,8% o de \$990 por un kilo de pan de la misma variedad**.

	Precios mínimos y máximos sin considerar tipo de local y sector					
	Corriente		Especial			
	Marraqueta Corriente	Hallulla Corriente	Hallulla Especial	Hallulla Integral	Frica	Lengua
Precio mínimo	749	780	800	800	850	800
Precio máximo	1590	1690	1790	1498	1890	1890



## Informe Mensual de Pan, Mayo 2012 Seguimiento de Precios Área Metropolitana.

Diferencia %	112,3	116,7	123,8	87,3	122,4	136,3
Diferencia \$	841	910	990	698	1040	1090
Promedio	979	961	1107	1108	1151	1114
Nº de datos	98	93	78	74	84	89

Fuente: Sernac

### 1. Panaderías:

Diferencias en Pan Corriente:

Al considerar el pan comercializado en panaderías, sin considerar tipo de local, se observa que la marraqueta y hallulla presentan un precio mínimo de \$800 por kilo en las panaderías D y D y Colo colo, ubicadas en las comunas de Cerrillo y Pudahuel en el Sector Poniente de la capital, A su vez, el precio máximo observado de un kilo de marraquetas fue de \$1.590 y de \$1.690 por un kilo de hallulla, registrados ambos precios en la panadería Lo Saldes, ubicada en la comuna de Vitacura, en el Sector Oriente de la Región Metropolitana. De manera que se invita al consumidor a cotizar, ya que, por una misma variedad de pan podemos encontrar precios con diferencias de hasta \$1.090 por kilo en panes de la misma variedad.

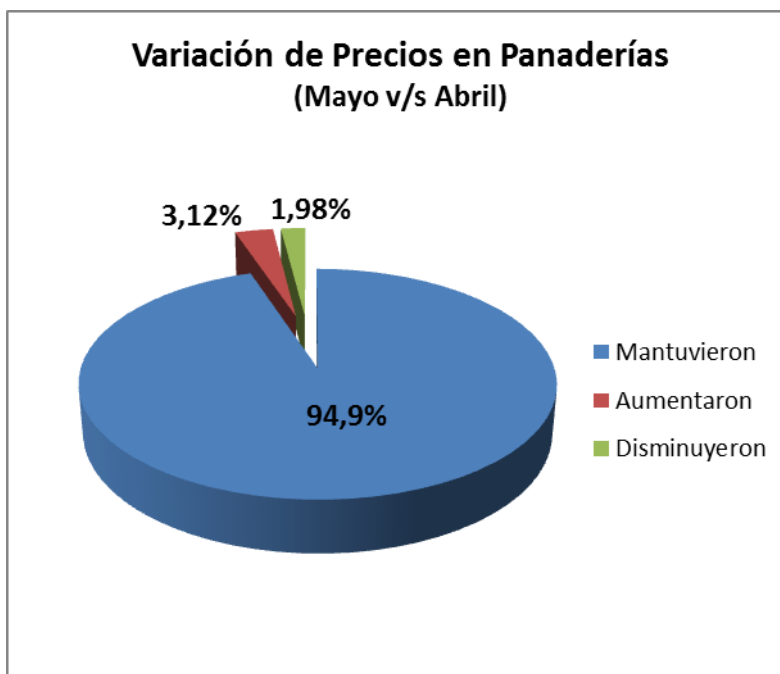
	Precios mínimos y máximos en Panaderías					
	Corriente		Especial			
	Marraqueta Corriente	Hallulla Corriente	Hallulla Especial	Hallulla Integral	Frica	Lengua
Precio mínimo	800	800	800	800	850	800
Precio máximo	1590	1690	1790	1490	1890	1890
Diferencia %	98,8	111,3	123,8	86,3	122,4	136,3
Diferencia \$	790	890	990	690	1040	1090
Promedio	1001	994	1050	1048	1069	1063
Nº de datos	70	65	54	47	56	61

Fuente: Sernac

De los 353 precios observados, tanto de Pan Corriente como Especial, considerando los distintos tipos de panes y todos los sectores de la capital, el 94,9% de los precios se mantuvieron, el 3,12% aumentaron y el 1,98% de los precios disminuyeron. Al respecto, el siguiente gráfico:

### Variaciones de precios en el kilo de pan en Panaderías, respecto del levantamiento anterior

## Informe Mensual de Pan, Mayo 2012 Seguimiento de Precios Área Metropolitana.



Fuente: Sernac

## 2. Supermercados:

Diferencias en Pan Corriente:

Al considerar el pan en supermercados, se observa que la marraqueta y hallulla presentan un precio mínimo por kilo de \$749 y \$780 respectivamente. El menor precio para un kilo de marraqueta se observó en el supermercado Montserrat de la comuna de La Florida, a su vez, el menor precio por un kilo de hallulla se observó en el supermercado Líder ubicado en la comuna de Quilicura. Por otro lado, el precio máximo observado para la marraqueta fue de \$999 por kilo, en el supermercado Líder ubicado en Santiago Centro, y para la hallulla el mayor precio se registró en el supermercado Unimarc de la comuna de Santiago, equivalente a \$998 por kilo.

Cabe destacar que la diferencia entre el mayor y menor precio por un kilo de pan corriente y/o especial, comercializado en los supermercados es significativamente menor que la que se encuentra en el pan ofrecido en las panaderías.

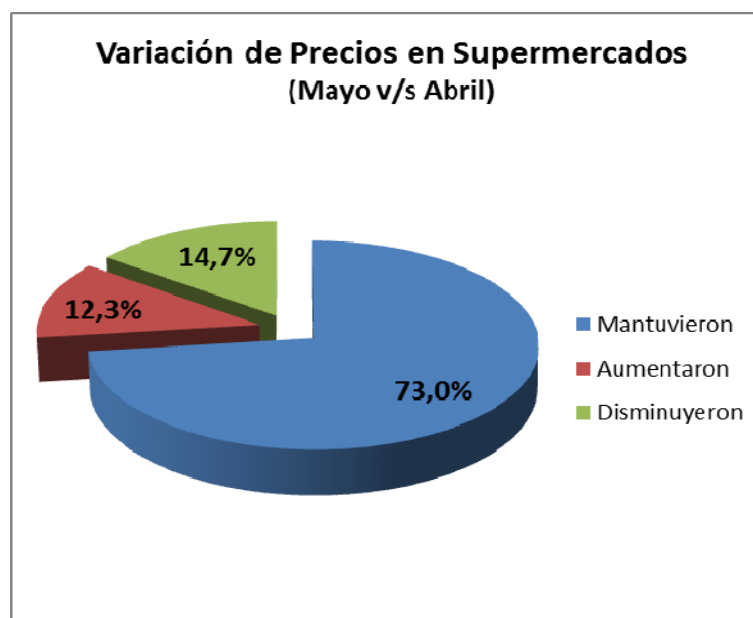
	Precios mínimos y máximos en Supermercados					
	Corriente		Especial			
	Marraqueta Corriente	Hallulla Corriente	Hallulla Especial	Hallulla Integral	Frica	Lengua
Precio mínimo	749	780	1049	1049	1049	990
Precio máximo	999	998	1618	1498	1598	1518
Diferencia %	33,4	27,9	54,2	42,8	52,3	53,3
Diferencia \$	250	218	569	449	549	528

Promedio	924	884	1235	1213	1316	1225
Nº de datos	28	28	24	27	28	28

Fuente: Sernac

De los 163 precios observados, tanto de Pan Corriente como Especial, considerando los distintos tipos de panes y todos los sectores, el 73,0% de los precios se mantuvieron, el 12,3% aumentaron y el 14,7% de los precios disminuyeron. Al respecto, el siguiente gráfico:

#### Variaciones de precios en el kilo de pan en Supermercados, respecto del levantamiento anterior



Fuente: Sernac

#### • En resumen:

- El 94,9% de las panaderías y el 73,0% de los supermercados mantuvieron sus precios respecto de los precios observados en el levantamiento anterior.
- El 3,12% de las panaderías y el 12,3% de los supermercados aumentaron los precios.
- El 1,98% de las panaderías y el 14,7% de los supermercados disminuyeron sus precios.

### Conclusiones

#### Sondeo realizado al 22 de Mayo del 2012

- Las mayores alzas de precios en la Marraqueta se registraron en los supermercados del Sector Centro, aumentó en \$4 promedio, a su vez la mayor disminución se observó en supermercados de la Zona Sur, disminuyó en \$43 promedio. En tanto la Hallulla presentó la mayor alza en los supermercados de los Sector Centro de la capital con un aumento de \$14 promedio. Cabe destacar que en relación al mes anterior el pan corriente comercializado en panaderías mantuvo sus precios en los Sectores Centro, Norte y Sur de la capital, a su vez los supermercados de la Zona Norte, Oriente y Sur presentaron disminuciones en el precio promedio por kilo de pan, respecto de los datos observados en el levantamiento del mes de abril. La mayor disminución por kilo de pan corriente, lo

registraron los supermercados del Sector Sur y Norte, donde la Marraqueta disminuyó en \$43 y \$24 promedio respectivamente.

- La mayor alza de precios en el Pan Especial se registró en los supermercados del Sector Sur y Oriente, específicamente en la categoría de Hallulla Integral que registró un alza promedio de \$133 y \$108 promedio respectivamente.
- La mayor disminución de precios se registró en el kilo de pan tipo Lengua, comercializado en supermercados del Sector Norte y Sur, registrando una disminución de \$140 y \$92 promedio respectivamente.
- Sin considerar tipo de local, la mayor diferencia en pan corriente se registró en la hallulla, con un precio mínimo de \$780 y un máximo de \$1.690, existiendo una **diferencia de 116,7% o de \$910 por kilo, entre un kilo de pan de la misma variedad**. En tanto la marraqueta, registró un precio mínimo de \$749 y un máximo de \$1.590 existiendo una **diferencia de 112,3% o de \$841 por kilo, entre un kilo de pan de la misma variedad**.
- Cabe destacar que la diferencia entre el mayor y menor precio por un kilo de pan corriente y/o especial ofrecido en los supermercados es significativamente menor que la que se encuentra en el pan ofrecido en las panaderías, ya que, las diferencias en supermercados van de 27,9% (hallulla corriente) a un 54,2% (hallulla especial), sin embargo en las panaderías las diferencias encontradas entre el precio mínimo y máximo van desde un 86,3% (hallulla integral) a un 136,3% (lengua).

## II. Seguimiento de precios de Pan (Período 23/08/2011 a 22/05/2012)

Analizando el seguimiento de precios promedios desde el 23 de Agosto hasta el presente levantamiento, es posible observar que en Panaderías el pan corriente ha aumentado sus precios promedio comparado al levantamiento del mes abril. En relación al pan especial, disminuye el precio promedio de la Hallulla Especial y pan Frica, en tanto el alza se registra en la Hallulla Integral (\$3). A su vez, los supermercados disminuyeron los precios promedio del kilo de Marraqueta (\$15) y se observó un leve aumento de la Hallulla Corriente (\$1). En tanto el pan especial registró bajas en las categorías de Frica y Lengua en \$1 y \$72 respectivamente y la Hallulla Integral presentó un alza de \$59 promedio. Cabe destacar que los mayores rangos de precios promedios por variedad se registraron en el Pan Especial comercializado en Supermercados (Frica y Lengua), al igual que el mes anterior.

Cabe destacar que el kilo de Marraqueta comercializado en panaderías registró el precio promedio máximo de los 8 últimos meses, alcanzando los \$1.001 promedio por kilo. A su vez la Hallulla Especial comercializada en panaderías alcanzó un precio mínimo de \$1.050 promedio por kilo.

Al observar los precios promedios del 22 de Mayo en relación a los registrados el 23 de Agosto del año pasado, se observa que en Panaderías todas las variedades han registrado variaciones, la Marraqueta ha aumentado en \$2 promedio y la Hallulla ha disminuido en \$13 promedio. A su vez, todas las variedades de Pan Especial han disminuido su precio promedio. Cabe destacar que la mayor baja se registró en la Hallulla Integral la cual disminuyó en un 3,4% su valor, equivalente a \$37 promedio. En tanto, en Supermercados todas la variedades de pan han aumentado el precio promedio, salvo el pan tipo Lengua que disminuyó en \$27, El alza más significativa se registrada en la Hallulla Especial, la cual aumentó en un 8,1% equivalente a \$93 promedio su valor por kilo, respecto al precio promedio registrado en el mes de Agosto del 2011. En tanto el kilo de Marraqueta y Hallulla han aumentado su precio promedio en \$30 y \$31 respectivamente.

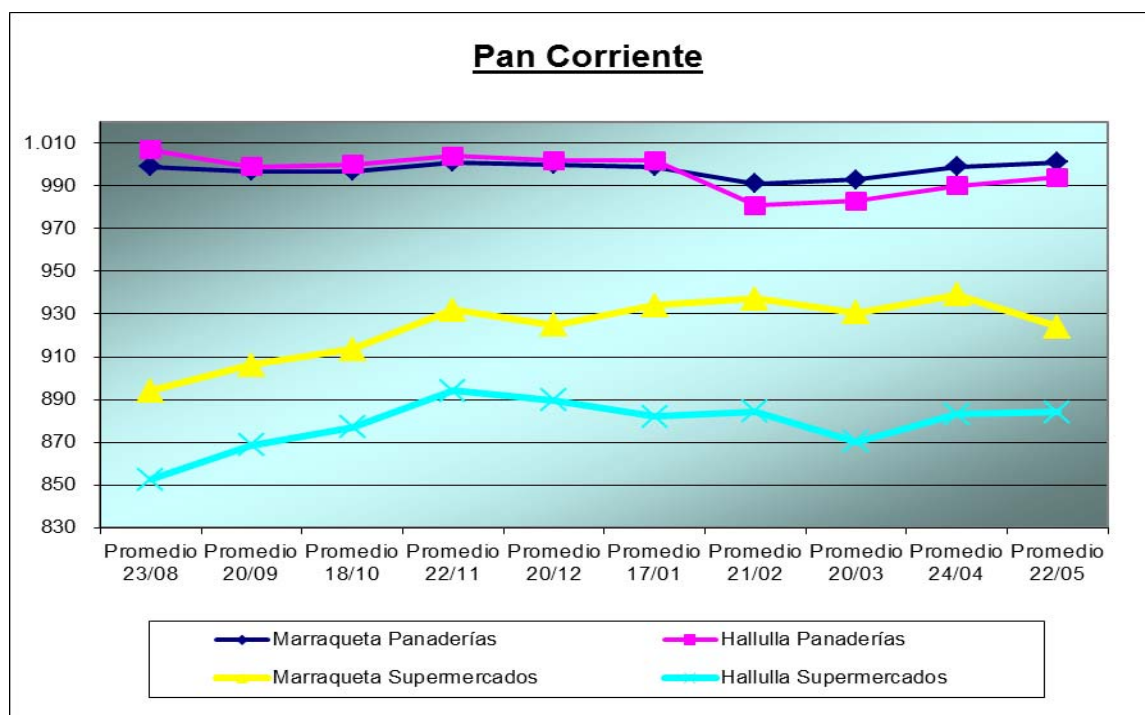
### Cuadro Histórico

Levantamiento	PANADERÍAS						SUPERMERCADOS					
	Marraqueta Corriente	Hallulla Corriente	Hallulla Especial	Hallulla Integral	Frica	Lengua	Marraqueta Corriente	Hallulla Corriente	Hallulla Especial	Hallulla Integral	Frica	Lengua
Promedio 23/08	999	1.007	1.051	1.085	1.075	1.073	894	853	1.143	1.153	1.258	1.252
Promedio 20/09	997	999	1.057	1.076	1.064	1.064	906	869	1.155	1.170	1.261	1.253
Promedio 18/10	997	1.000	1.057	1.059	1.060	1.062	914	877	1.211	1.141	1.257	1.282
Promedio 22/11	1.001	1.004	1.060	1.062	1.073	1.071	932	894	1.218	1.142	1.213	1.200
Promedio 20/12	1.000	1.002	1.064	1.065	1.062	1.063	925	890	1.211	1.194	1.261	1.237
Promedio 17/01	999	1.002	1.060	1.057	1.061	1.061	934	882	1.223	1.170	1.269	1.212
Promedio 21/02	991	981	1.051	1.032	1.056	1.054	937	884	1.268	1.221	1.302	1.252
Promedio 20/03	993	983	1.054	1.031	1.061	1.058	931	870	1.233	1.226	1.299	1.255
Promedio 24/04	999	990	1.056	1.045	1.072	1.063	939	883	1.229	1.154	1.317	1.297
Promedio 22/05	1.001	994	1.050	1.048	1.069	1.063	924	884	1.235	1.213	1.316	1.225
Dif \$ respecto mes anterior	2	4	-6	3	-3	0	-15	1	6	59	-1	-72
Dif % respecto mes anterior	0,2%	0,4%	-0,6%	0,3%	-0,3%	0,0%	-1,6%	0,1%	0,5%	5,1%	-0,1%	-5,5%
Dif \$ a 23/08	2	-13	-1	-37	-6	-10	30	31	93	60	58	-27
Dif % a 23/08	0,2%	-1,3%	-0,1%	-3,4%	-0,6%	-0,9%	3,3%	3,6%	8,1%	5,2%	4,6%	-2,2%

Fuente: Sernac

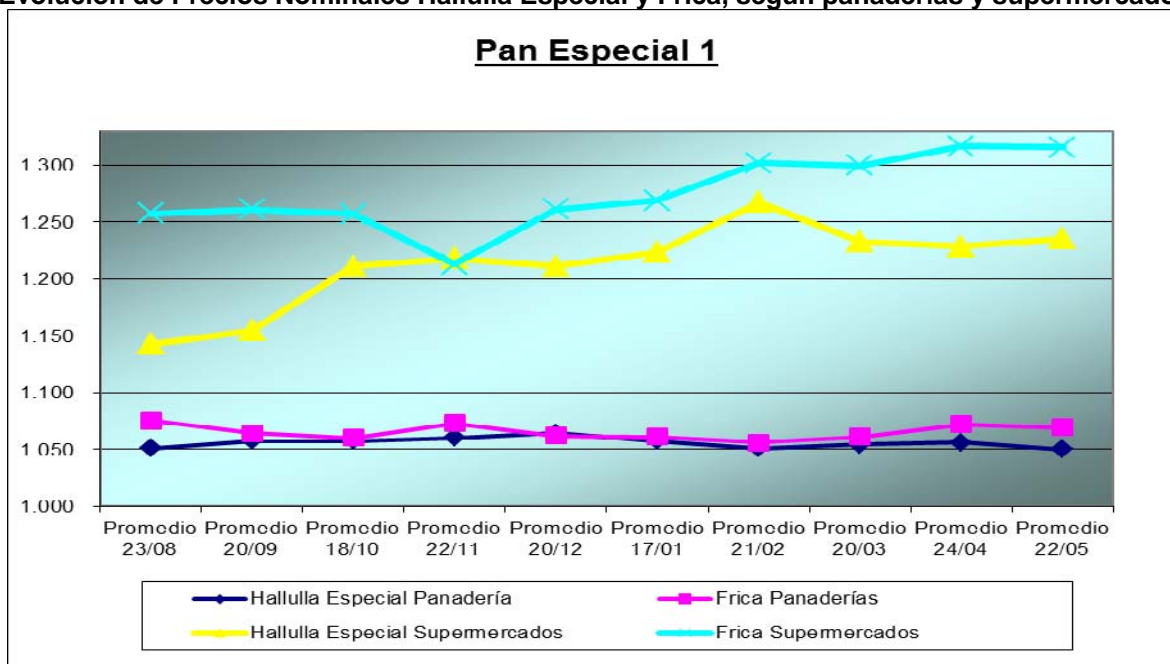
### Evolución de Precios Nominales en Marraqueta y Hallulla Corriente, según panaderías y supermercados

## Informe Mensual de Pan, Mayo 2012 Seguimiento de Precios Área Metropolitana.



Fuente: Sernac

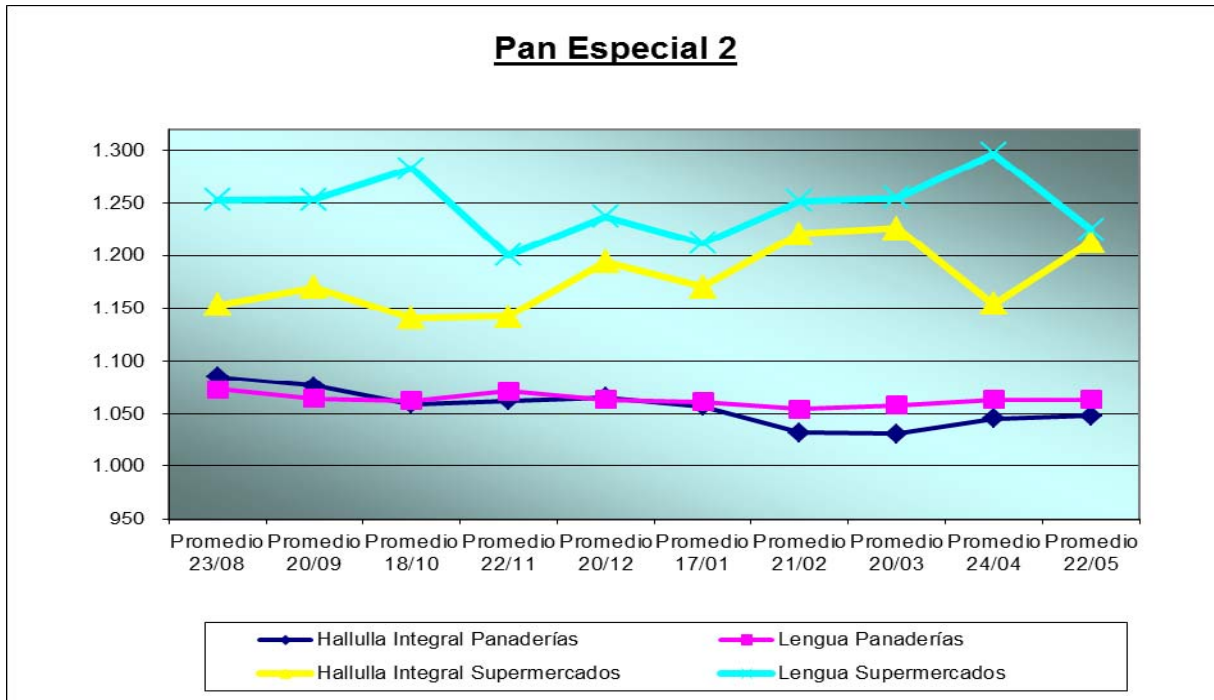
### Evolución de Precios Nominales Hallulla Especial y Frica, según panaderías y supermercados



Fuente: Sernac

### Evolución de Precios Nominales Hallulla Integral y Lengua, según panaderías y supermercados

## Informe Mensual de Pan, Mayo 2012 Seguimiento de Precios Área Metropolitana.



Fuente: Sernac

