

Informe Mensual de Pan, Junio 2012 Seguimiento de Precios Área Metropolitana.

Antecedentes

El Servicio Nacional del Consumidor continúa monitoreando el precio del pan a través de la encuesta mensual en el Área Metropolitana. El presente Informe analiza el levantamiento de precios del pan realizado el día 20 de junio en los 5 sectores del Área Metropolitana, identifica las diferencias y comparaciones de precios con el levantamiento de información efectuado el día 22 de mayo, así como los mayores y menores precios de las categorías de pan detectados en el mes de mayo.

Los precios fueron registrados en 28 supermercados y 71 panaderías distribuidas en los sectores Norte, Centro, Oriente, Poniente y Sur de la capital.

Se levantó información de los precios en las categorías de Pan Corriente que incluye Marraqueta y Hallulla y de Pan Especial que incluye Hallulla Especial, Hallulla Integral, Frica y Lengua.

I. Comportamiento de precios en Panaderías y Supermercados por Sector.

• Sector Centro:

Pan Corriente:

- Se mantuvo el precio promedio del kilo de marraqueta y hallulla comercializado en Panaderías en \$1.018 y aumentó el precio promedio de ambos en Supermercados, el kilo de marraqueta aumentó en \$68 y el de hallulla en \$10 promedio, en relación al mes anterior.
- El precio mínimo y máximo para la marraqueta y hallulla corriente comercializada en panaderías, se mantuvo igual a los precios registrados en el mes de mayo, alcanzó los \$900 y \$1.200 respectivamente, existiendo un 33,3% de diferencia, equivalente a \$300, en un kilo de pan del mismo tipo. En supermercados el precio mínimo y máximo para la marraqueta fue de \$949 y \$1.090 respectivamente, registrando una diferencia de \$141. A su vez la hallulla registró un mínimo de \$849 y un máximo de \$998, existiendo una diferencia de 18%, equivalentes a \$149, en panes de la misma categoría.

Pan Especial:

- Respecto del Pan Especial comercializado en panaderías se mantuvo el precio promedio en las categorías de hallulla integral y lengua, en tanto la hallulla especial y pan frica aumentaron en \$9 y \$6 promedio respectivamente, en relación al mes de mayo.
- Los supermercados disminuyeron sus precios promedio en solo una categoría de pan especial, registrándose en el kilo de lengua, la cual presentó una baja equivalente a \$20. En tanto el kilo de hallulla integral presentó un alza de \$25 promedio respecto del monitoreo anterior.
- El precio mínimo para pan especial lo registraron las panaderías, en las que se encontró un precio mínimo de \$900 para todas las variedades, a su vez, es en estas mismas donde se registró el mayor precio por kilo de pan especial, específicamente la hallulla integral que alcanzó un precio máximo de \$1.490.
- Cabe destacar que las diferencias existentes entre el precio mínimo y máximo de un kilo de pan, en supermercados, son menores a las diferencias encontradas en panaderías.

Informe Mensual de Pan, Junio 2012 Seguimiento de Precios Área Metropolitana.

Cuadro resumen:

| PANADERÍAS ZONA CENTRO | | | | | | |
|------------------------|-------------------------|-----------------------|----------------------|----------------------|-----------|-----------|
| | Marraqueta Corriente | Hallulla Corriente | Hallulla Especial | Hallulla Integral | Frica | Lengua |
| Total | 11 | 9 | 11 | 9 | 10 | 11 |
| Mantuvieron | 11 | 9 | 10 | 9 | 9 | 11 |
| Aumentaron | 0 | 0 | 1 | 0 | 1 | 0 |
| Disminuyeron | 0 | 0 | 0 | 0 | 0 | 0 |
| Precio mínimo | 900 | 900 | 900 | 900 | 900 | 900 |
| Precio máximo | 1200 | 1200 | 1200 | 1490 | 1350 | 1200 |
| Promedio 22 may | 1018 | 1002 | 1076 | 1148 | 1093 | 1077 |
| Promedio 20 jun | 1018 | 1002 | 1085 | 1148 | 1099 | 1077 |
| Dif \$ | 0 | 0 | 9 | 0 | 6 | 0 |
| Dif % | 0,0 | 0,0 | 0,8 | 0,0 | 0,5 | 0,0 |

Fuente: Sernac

| SUPERMERCADOS ZONA CENTRO | | | | | | |
|---------------------------|-------------------------|-----------------------|----------------------|----------------------|----------|----------|
| | Marraqueta Corriente | Hallulla Corriente | Hallulla Especial | Hallulla Integral | Frica | Lengua |
| Total | 5 | 5 | 3 | 4 | 5 | 5 |
| Mantuvieron | 3 | 1 | 3 | 3 | 5 | 3 |
| Aumentaron | 2 | 2 | 0 | 1 | 0 | 1 |
| Disminuyeron | 0 | 2 | 0 | 0 | 0 | 1 |
| Precio mínimo | 949 | 849 | 1149 | 1090 | 1198 | 1190 |
| Precio máximo | 1090 | 998 | 1198 | 1299 | 1369 | 1419 |
| Promedio 22 may | 937 | 923 | 1179 | 1132 | 1283 | 1297 |
| Promedio 20 jun | 1005 | 933 | 1179 | 1157 | 1283 | 1277 |
| Dif \$ | 68 | 10 | 0 | 25 | 0 | -20 |
| Dif % | 7,3 | 1,1 | 0,0 | 2,2 | 0,0 | -1,5 |

Fuente: Sernac

- **Sector Norte**

Informe Mensual de Pan, Junio 2012 Seguimiento de Precios Área Metropolitana.

Pan Corriente:

- Se mantuvo el precio promedio del kilo de marraqueta y hallulla comercializado en Panaderías en \$971. En tanto en Supermercados aumentó el precio promedio del kilo de marraqueta en \$12 y disminuyó el de hallulla en \$4, en relación al monitoreo realizado el mes anterior.
- El precio mínimo y máximo para la marraqueta y hallulla corriente comercializada en panaderías, alcanzó los \$890 y \$1.100 para ambas variedades, existiendo 23,6% diferencia, equivalente a \$210, en un kilo de pan del mismo tipo. En supermercados el precio mínimo y máximo para la marraqueta fue de \$889 y \$949 respectivamente, existiendo diferencias de \$60 en panes de la misma categoría. La hallulla registró un mínimo de \$779 y un máximo de \$898, presentando mayor diferencia que la marraqueta (\$119).

Pan Especial:

- Respecto del Pan Especial comercializado en panaderías se mantuvo el precio promedio en las categorías de hallulla especial y hallulla integral, en tanto el pan frica y lengua disminuyeron en \$17 y \$15 promedio respectivamente, en relación al mes de mayo.
- Los supermercados mantuvieron sus precios promedio en las categorías de hallulla especial e integral y disminuyeron los precios solo en la categoría de pan frica, en \$8. En tanto el pan tipo lengua aumentó en \$140 promedio.
- El precio mínimo para pan especial lo registraron las panaderías, las que registraron un precio mínimo de \$890 para la variedad de hallulla especial y de \$950 para el kilo de pan frica y lengua. A su vez, es en los supermercados donde se registró el mayor precio por kilo de pan especial, específicamente en la hallulla integral y pan frica que alcanzó un precio máximo de \$1.458.

Cuadro resumen:

| PANADERÍAS ZONA NORTE | | | | | | |
|-----------------------|-----------------------------|-----------------------|----------------------|----------------------|-----------|-----------|
| | Marraquet a Corriente | Hallulla Corriente | Hallulla Especial | Hallulla Integral | Frica | Lengua |
| Total | 15 | 15 | 11 | 9 | 12 | 13 |
| Mantuvieron | 15 | 15 | 11 | 9 | 11 | 12 |
| Aumentaron | 0 | 0 | 0 | 0 | 0 | 0 |
| Disminuyeron | 0 | 0 | 0 | 0 | 1 | 1 |
| Precio mínimo | 890 | 890 | 890 | 990 | 950 | 950 |
| Precio máximo | 1100 | 1100 | 1100 | 1100 | 1300 | 1300 |
| Promedio 22 may | 971 | 971 | 1019 | 1025 | 1077 | 1074 |
| Promedio 20 jun | 971 | 971 | 1019 | 1025 | 1060 | 1059 |
| Dif \$ | 0 | 0 | 0 | 0 | -17 | -15 |
| Dif % | 0,0 | 0,0 | 0,0 | 0,0 | -1,6 | -1,4 |

Fuente: Sernac

| SUPERMERCADOS ZONA NORTE | | | | | |
|--------------------------|-----------------------|----------------------|----------------------|-------|--------|
| Marraqueta Corriente | Hallulla Corriente | Hallulla Especial | Hallulla Integral | Frica | Lengua |

Informe Mensual de Pan, Junio 2012 Seguimiento de Precios Área Metropolitana.

| | | | | | | |
|-----------------|----------|----------|----------|----------|----------|----------|
| Total | 5 | 5 | 4 | 5 | 5 | 5 |
| Mantuvieron | 4 | 4 | 4 | 5 | 4 | 2 |
| Aumentaron | 1 | 0 | 0 | 0 | 0 | 2 |
| Disminuyeron | 0 | 1 | 0 | 0 | 1 | 1 |
| Precio mínimo | 889 | 779 | 1149 | 1090 | 1249 | 1190 |
| Precio máximo | 949 | 898 | 1290 | 1458 | 1458 | 1419 |
| Promedio 22 may | 913 | 825 | 1230 | 1195 | 1351 | 1197 |
| Promedio 20 jun | 925 | 821 | 1230 | 1195 | 1343 | 1337 |
| Dif \$ | 12 | -4 | 0 | 0 | -8 | 140 |
| Dif % | 1,3 | -0,5 | 0,0 | 0,0 | -0,6 | 11,7 |

Fuente: Sernac

• Sector Oriente.

Pan Corriente:

- Aumentó el precio promedio del kilo de marraqueta y hallulla comercializado en Panaderías en \$7 y \$1 respectivamente. En supermercados aumentó en \$43 promedio la marraqueta y en \$19 promedio la hallulla, respecto del levantamiento realizado el mes anterior.
- El precio mínimo y máximo para la marraqueta y hallulla corriente comercializada en panaderías, alcanzó los \$990 y \$1.690 para ambas categorías, existiendo \$700 de diferencia, en un kilo de pan del mismo tipo, y en el mismo sector de la capital. En supermercados el precio mínimo y máximo para la marraqueta fue de \$949 y \$998 respectivamente, existiendo diferencias de \$49 en panes de la misma categoría. La hallulla registró un mínimo de \$849 y un máximo de \$998, presentando una diferencia de \$149.

Pan Especial:

- Respecto del Pan Especial comercializado en panaderías, disminuyó el precio promedio del kilo de pan en las categorías de pan frica y lengua en \$7, en tanto las categorías de hallulla especial e integral mantuvieron su precio promedio respecto del mes anterior.
- En supermercados las categorías de hallulla especial e integral disminuyeron su precio promedio en \$50 y \$48 respectivamente. A su vez aumentó el en la categoría de pan tipo lengua en \$66 y se mantuvo el precio promedio de pan frica.
- El precio mínimo para pan especial lo registraron las panaderías, en las que se encontró un precio por kilo de \$999 para todas las variedades. A su vez, es en estas mismas donde se registró el mayor precio, específicamente el kilo de pan frica y lengua que alcanzó un precio máximo de \$1.890, registrándose una diferencia de 89,2%, equivalente a \$891, para un kilo de pan del mismo tipo.

Cuadro resumen:

| PANADERÍAS ZONA ORIENTE | | | | | |
|-------------------------|----------|----------|----------|-------|--------|
| Marraqueta | Hallulla | Hallulla | Hallulla | Frica | Lengua |

Informe Mensual de Pan, Junio 2012 Seguimiento de Precios Área Metropolitana.

| | Corriente | Corriente | Especial | Integral | | |
|-----------------|-----------|-----------|----------|-----------|-----------|-----------|
| Total | 14 | 11 | 9 | 10 | 10 | 11 |
| Mantuvieron | 12 | 10 | 9 | 10 | 9 | 10 |
| Aumentaron | 2 | 1 | 0 | 0 | 0 | 0 |
| Disminuyeron | 0 | 0 | 0 | 0 | 1 | 1 |
| Precio mínimo | 990 | 990 | 999 | 999 | 999 | 999 |
| Precio máximo | 1690 | 1690 | 1790 | 1360 | 1890 | 1890 |
| Promedio 22 may | 1154 | 1166 | 1238 | 1193 | 1260 | 1263 |
| Promedio 20 jun | 1161 | 1167 | 1238 | 1193 | 1253 | 1256 |
| Dif \$ | 7 | 1 | 0 | 0 | -7 | -7 |
| Dif % | 0,6 | 0,1 | 0,0 | 0,0 | -0,6 | -0,6 |

Fuente: Sernac

| | SUPERMERCADOS ZONA ORIENTE | | | | | |
|-----------------|----------------------------|-----------------------|----------------------|----------------------|----------|----------|
| | Marraqueta Corriente | Hallulla Corriente | Hallulla Especial | Hallulla Integral | Frica | Lengua |
| Total | 6 | 6 | 6 | 6 | 6 | 6 |
| Mantuvieron | 4 | 3 | 3 | 3 | 6 | 3 |
| Aumentaron | 2 | 2 | 0 | 0 | 0 | 2 |
| Disminuyeron | 0 | 1 | 3 | 3 | 0 | 1 |
| Precio mínimo | 949 | 849 | 1049 | 1049 | 1049 | 1049 |
| Precio máximo | 998 | 998 | 1298 | 1469 | 1350 | 1419 |
| Promedio 22 may | 932 | 919 | 1231 | 1238 | 1248 | 1173 |
| Promedio 20 jun | 975 | 938 | 1181 | 1190 | 1248 | 1239 |
| Dif \$ | 43 | 19 | -50 | -48 | 0 | 66 |
| Dif % | 4,6 | 2,1 | -4,1 | -3,9 | 0,0 | 5,6 |

Fuente: Sernac

• Sector Poniente:

Pan Corriente:

- Se mantuvo el precio promedio del kilo de marraqueta y hallulla comercializado en Panaderías en \$926. En tanto en los supermercados se mantuvo el precio promedio del kilo de marraqueta en \$934 y disminuyó el precio del kilo de hallulla (\$13).

Informe Mensual de Pan, Junio 2012 Seguimiento de Precios Área Metropolitana.

- El kilo de marraqueta y hallulla corriente comercializada en panaderías, registraron un precio mínimo y máximo de \$800 y \$1.049 respectivamente, existiendo \$249 de diferencia en un kilo de pan del mismo tipo. En supermercados el precio mínimo y máximo para la marraqueta fue de \$889 y \$949 respectivamente, existiendo diferencias de \$60 en panes de la misma categoría. La hallulla registró un precio mínimo de \$849 y un máximo de \$918, presentando mayor diferencia que la marraqueta (\$69).

Pan Especial:

- Respecto del Pan Especial comercializado en panaderías, disminuyó el precio promedio del kilo de pan tipo lengua en \$8, en tanto la hallulla especial, integral y el pan frica no presentaron variaciones en sus precios promedios, con respecto al mes anterior.
- Los supermercados aumentaron los precios solo en la variedad de pan tipo lengua, el cual tuvo un alza de \$67 promedio por kilo. Cabe destacar que la hallulla integral, especial y pan frica no presentaron variación respecto del monitoreo realizado el mes de mayo.
- El precio mínimo para pan especial se encontró en las panaderías, en las que registró un precio mínimo de \$800 para todas de las categorías. A su vez es en los supermercados donde se registró el mayor precio por kilo de pan especial, específicamente en las categorías de pan frica y lengua, los cuales alcanzaron un precio máximo de \$1.499.

Cuadro resumen:

| | PANADERÍAS SECTOR PONIENTE | | | | | |
|-----------------|----------------------------|-----------------------|----------------------|----------------------|-----------|-----------|
| | Marraqueta Corriente | Hallulla Corriente | Hallulla Especial | Hallulla Integral | Frica | Lengua |
| Total | 20 | 20 | 14 | 15 | 19 | 19 |
| Mantuvieron | 20 | 20 | 14 | 15 | 19 | 18 |
| Aumentaron | 0 | 0 | 0 | 0 | 0 | 0 |
| Disminuyeron | 0 | 0 | 0 | 0 | 0 | 1 |
| Precio mínimo | 800 | 800 | 800 | 800 | 800 | 800 |
| Precio máximo | 1049 | 1049 | 1100 | 1100 | 1200 | 1200 |
| Promedio 22 may | 926 | 926 | 957 | 967 | 989 | 997 |
| Promedio 20 jun | 926 | 926 | 957 | 967 | 989 | 989 |
| Dif \$ | 0 | 0 | 0 | 0 | 0 | -8 |
| Dif % | 0,0 | 0,0 | 0,0 | 0,0 | 0,0 | -0,8 |

Fuente: Sernac

| | SUPERMERCADOS SECTOR PONIENTE | | | | | |
|--------------|-------------------------------|-----------------------|----------------------|----------------------|----------|----------|
| | Marraqueta Corriente | Hallulla Corriente | Hallulla Especial | Hallulla Integral | Frica | Lengua |
| Total | 6 | 6 | 6 | 6 | 6 | 6 |
| Mantuvieron | 3 | 5 | 6 | 6 | 6 | 3 |
| Aumentaron | 2 | 0 | 0 | 0 | 0 | 2 |
| Disminuyeron | 1 | 1 | 0 | 0 | 0 | 1 |

Informe Mensual de Pan, Junio 2012 Seguimiento de Precios Área Metropolitana.

| | | | | | | |
|-----------------|-----|------|------|------|------|------|
| Precio mínimo | 889 | 849 | 1089 | 1089 | 1249 | 1089 |
| Precio máximo | 949 | 918 | 1329 | 1449 | 1499 | 1499 |
| Promedio 22 may | 934 | 889 | 1248 | 1218 | 1338 | 1258 |
| Promedio 20 jun | 934 | 876 | 1248 | 1218 | 1338 | 1325 |
| Dif \$ | 0 | -13 | 0 | 0 | 0 | 67 |
| Dif % | 0,0 | -1,5 | 0,0 | 0,0 | 0,0 | 5,3 |

Fuente: Sernac

• Sector Sur:

Pan Corriente:

- Se mantuvo el precio promedio del kilo de marraqueta y hallulla comercializado en Panaderías en \$960. En tanto en los supermercados disminuyó el precio promedio del kilo de marraqueta en \$3, a su vez el precio de la hallulla se mantuvo respecto al mes de mayo.
- El precio mínimo y máximo para la marraqueta y hallulla corriente comercializada en panaderías, alcanzó los \$890 y \$1.000 respectivamente, existiendo \$110 de diferencia en un kilo de pan del mismo tipo. En supermercados el precio mínimo y máximo para la marraqueta fue de \$749 y \$998 respectivamente, existiendo diferencias de \$249 en panes de la misma categoría. La hallulla registró un precio mínimo de \$799 y un máximo de \$918, presentando menor diferencia de precios (\$119) que la marraqueta.

Pan Especial:

- Respecto del Pan Especial comercializado en panaderías se aumentó el precio de la hallulla integral y especial en \$6 promedio en ambas categorías y disminuyó el precio promedio del kilo de pan frica y lengua en \$5.
- En los supermercados disminuyó el precio promedio de las categorías de hallulla integral y frica, en \$55 y \$25 respectivamente. En tanto las variedades de hallulla especial y lengua aumentaron su precio promedio en \$10 y \$105 promedio respectivamente.
- El precio mínimo para pan especial se encontró en las panaderías, en las que se registró un precio mínimo de \$950 para todas las variedades, a su vez, es en los supermercados donde se registró el mayor precio por kilo de pan especial, específicamente la hallulla especial que alcanzó un precio máximo de \$1.618.

Cuadro resumen:

| | PANADERÍAS SECTOR SUR | | | | | |
|--------------|-------------------------|-----------------------|----------------------|----------------------|-----------|-----------|
| | Marraqueta Corriente | Hallulla Corriente | Hallulla Especial | Hallulla Integral | Frica | Lengua |
| Total | 11 | 11 | 10 | 10 | 11 | 11 |
| Mantuvieron | 11 | 11 | 10 | 10 | 10 | 10 |

Informe Mensual de Pan, Junio 2012 Seguimiento de Precios Área Metropolitana.

| | | | | | | |
|-----------------|------|------|------|------|------|------|
| Aumentaron | 0 | 0 | 0 | 0 | 0 | 0 |
| Disminuyeron | 0 | 0 | 0 | 0 | 1 | 1 |
| Precio mínimo | 890 | 890 | 950 | 950 | 950 | 950 |
| Precio máximo | 1000 | 1000 | 1100 | 1100 | 1100 | 1100 |
| Promedio 22 may | 960 | 960 | 979 | 979 | 1000 | 1000 |
| Promedio 20 jun | 960 | 960 | 985 | 985 | 995 | 995 |
| Dif \$ | 0 | 0 | 6 | 6 | -5 | -5 |
| Dif % | 0,0 | 0,0 | 0,6 | 0,6 | -0,5 | -0,5 |

Fuente: Sernac

| | SUPERMERCADOS SECTOR SUR | | | | | |
|-----------------|--------------------------|-----------------------|----------------------|----------------------|----------|----------|
| | Marraqueta Corriente | Hallulla Corriente | Hallulla Especial | Hallulla Integral | Frica | Lengua |
| Total | 6 | 6 | 6 | 6 | 6 | 6 |
| Mantuvieron | 5 | 6 | 4 | 4 | 4 | 3 |
| Aumentaron | 0 | 0 | 2 | 0 | 0 | 3 |
| Disminuyeron | 1 | 0 | 0 | 2 | 2 | 0 |
| Precio mínimo | 749 | 799 | 1089 | 869 | 1249 | 1089 |
| Precio máximo | 998 | 918 | 1618 | 1490 | 1598 | 1518 |
| Promedio 22 may | 905 | 861 | 1244 | 1253 | 1359 | 1208 |
| Promedio 20 jun | 902 | 861 | 1254 | 1198 | 1334 | 1313 |
| Dif \$ | -3 | 0 | 10 | -55 | -25 | 105 |
| Dif % | -0,4 | 0,0 | 0,8 | -4,4 | -1,8 | 8,7 |

Fuente: Sernac

• Resumen:

Según el análisis de precios realizados entre el 22 de mayo y el 20 de junio del 2012 se encontraron las siguientes observaciones en relación a los precios mínimos y máximos por un kilo de pan:

- Sin considerar tipo de local, la mayor diferencia en pan corriente se registró en la marraqueta, con un precio mínimo de \$749 y un máximo de \$1.690, existiendo una **diferencia de 125,6% o de \$941 por kilo, entre un kilo de pan de la misma variedad**. En tanto la hallulla, registró un precio mínimo de \$779 y un máximo de \$1.690 existiendo una **diferencia de 116,9% o de \$911 por kilo, entre un kilo de pan de la misma variedad**.
- En relación al pan especial las mayores diferencias se encontraron en el pan tipo lengua y frica, ambos registraron un precio mínimo de \$800 y un máximo de \$1.890, generándose una **diferencia de 136,3% o de \$1.090 por un kilo de pan de la misma variedad**. En tanto la hallulla especial registró un precio mínimo de \$800 y un máximo de \$1.790, generándose una **diferencia de 123,8% o de \$990 por un kilo de pan de la misma variedad**.

| Precios mínimos y máximos sin considerar tipo de local y sector | | | | | |
|---|-----------------------|----------------------|----------------------|-------|--------|
| Corriente | | Especial | | | |
| Marraqueta Corriente | Hallulla Corriente | Hallulla Especial | Hallulla Integral | Frica | Lengua |
| | | | | | |

Informe Mensual de Pan, Junio 2012 Seguimiento de Precios Área Metropolitana.

| | | | | | | |
|---------------|-------|-------|-------|------|-------|-------|
| Precio mínimo | 749 | 779 | 800 | 800 | 800 | 800 |
| Precio máximo | 1690 | 1690 | 1790 | 1490 | 1890 | 1890 |
| Diferencia % | 125,6 | 116,9 | 123,8 | 86,3 | 136,3 | 136,3 |
| Diferencia \$ | 941 | 911 | 990 | 690 | 1090 | 1090 |
| Promedio | 986 | 961 | 1101 | 1101 | 1140 | 1134 |
| Nº de datos | 99 | 94 | 80 | 80 | 90 | 93 |

Fuente: Sernac

1. Panaderías:

Diferencias en Pan Corriente:

Al considerar el pan comercializado en panaderías, sin considerar tipo de local, se observa que la marraqueta y hallulla presentan un precio mínimo de \$800 por kilo en las panaderías D y D y Colo Colo, ubicadas en las comunas de Cerrillo y Pudahuel en el Sector Poniente de la capital, A su vez, el precio máximo observado para un kilo de marraqueta y hallulla, fue de \$1.690, registrado en la panadería Lo Saldes, ubicada en la comuna de Vitacura, en el Sector Oriente de la Región Metropolitana. De manera que se invita al consumidor a cotizar, ya que, por una misma variedad de pan podemos encontrar precios con diferencias de hasta \$890 por kilo en panes de la misma variedad.

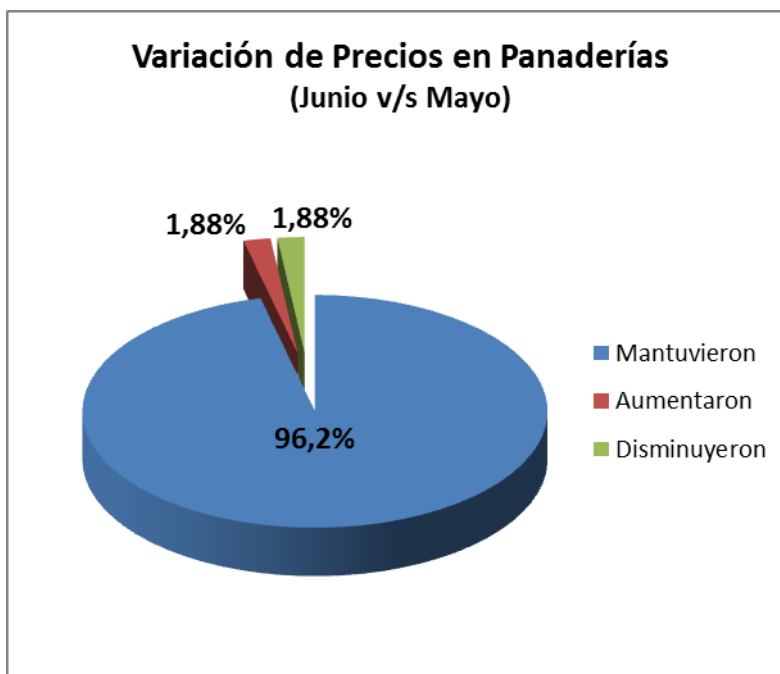
| Precios mínimos y máximos en Panaderías | | | | | | |
|---|----------------------|--------------------|-------------------|-------------------|-------|--------|
| | Corriente | | Especial | | | |
| | Marraqueta Corriente | Hallulla Corriente | Hallulla Especial | Hallulla Integral | Frica | Lengua |
| Precio mínimo | 800 | 800 | 800 | 800 | 800 | 800 |
| Precio máximo | 1690 | 1690 | 1790 | 1490 | 1890 | 1890 |
| Diferencia % | 111,3 | 111,3 | 123,8 | 86,3 | 136,3 | 136,3 |
| Diferencia \$ | 890 | 890 | 990 | 690 | 1090 | 1090 |
| Promedio | 1001 | 992 | 1046 | 1054 | 1064 | 1064 |
| Nº de datos | 71 | 66 | 55 | 53 | 62 | 65 |

Fuente: Sernac

De los 358 precios observados, tanto de Pan Corriente como Especial, considerando los distintos tipos de panes y todos los sectores de la capital, el 96,4% de los precios se mantuvieron, el 1,96% aumentaron y el 1,68% de los precios disminuyeron. Al respecto, el siguiente gráfico:

Variaciones de precios en el kilo de pan en Panaderías, respecto del levantamiento anterior

Informe Mensual de Pan, Junio 2012 Seguimiento de Precios Área Metropolitana.



Fuente: Sernac

2. Supermercados:

Diferencias en Pan Corriente:

Al considerar el pan en supermercados, se observa que la marraqueta y hallulla presentan un precio mínimo por kilo de \$749 y \$779 respectivamente. El menor precio para un kilo de marraqueta se observó en el supermercado Montserrat de la comuna de La Florida, a su vez, el menor precio por un kilo de hallulla se observó en el supermercado Montserrat ubicado en la comuna de Conchalí. Por otro lado, el precio máximo observado para la marraqueta fue de \$1.090 por kilo, en el supermercado Montserrat ubicado en Santiago Centro, y para la hallulla el mayor precio se registró en el supermercado Unimarc de las comunas de Santiago y Vitacura, equivalente a \$998 por kilo.

Cabe destacar que la diferencia entre el mayor y menor precio por un kilo de pan corriente y/o especial, comercializado en los supermercados es significativamente menor que la que se encuentra en el pan ofrecido en las panaderías.

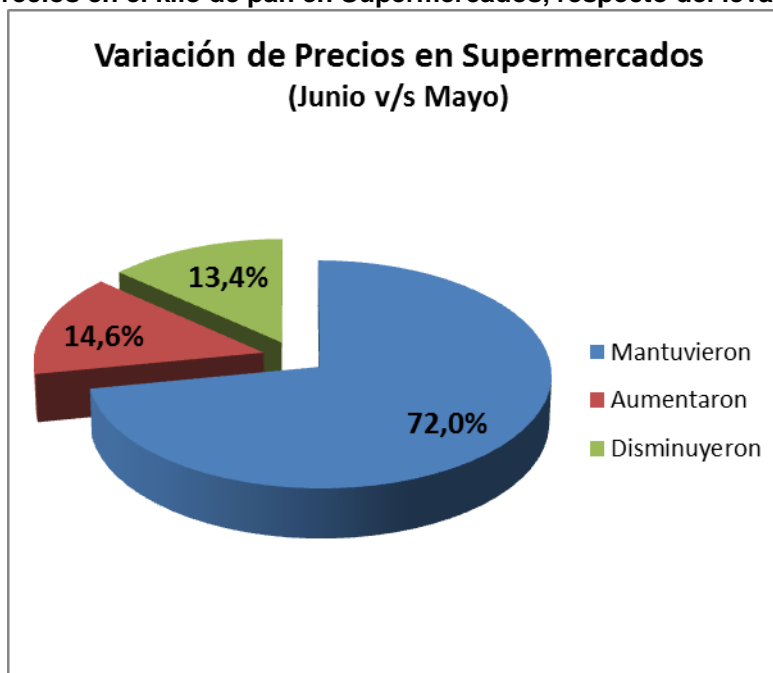
| Precios mínimos y máximos en Supermercados | | | | | | |
|--|----------------------|--------------------|-------------------|-------------------|-------------|-------------|
| | Corriente | | Especial | | | |
| | Marraqueta Corriente | Hallulla Corriente | Hallulla Especial | Hallulla Integral | Frica | Lengua |
| Precio mínimo | 749 | 779 | 1049 | 869 | 1049 | 1049 |
| Precio máximo | 1090 | 998 | 1618 | 1490 | 1598 | 1518 |
| Diferencia % | 45,5 | 28,1 | 54,2 | 71,5 | 52,3 | 44,7 |
| Diferencia \$ | 341 | 219 | 569 | 621 | 549 | 469 |

| | | | | | | |
|-------------|------------|------------|-------------|-------------|-------------|-------------|
| Promedio | 947 | 886 | 1222 | 1194 | 1309 | 1298 |
| Nº de datos | 28 | 28 | 25 | 27 | 28 | 28 |

Fuente: Sernac

De los 164 precios observados, tanto de Pan Corriente como Especial, considerando los distintos tipos de panes y todos los sectores, el 72,0% de los precios se mantuvieron, el 16,6% aumentaron y el 13,4% de los precios disminuyeron. Al respecto, el siguiente gráfico:

Variaciones de precios en el kilo de pan en Supermercados, respecto del levantamiento anterior



Fuente: Sernac

• **En resumen:**

- El 96,2% de las panaderías y el 74,0% de los supermercados mantuvieron sus precios respecto de los precios observados en el levantamiento realizado en el mes de mayo.
- El 1,88% de las panaderías y el 14,6% de los supermercados aumentaron los precios.
- El 1,88% de las panaderías y el 13,4% de los supermercados disminuyeron sus precios.

Conclusiones

Sondeo realizado al 22 de Mayo del 2012

- Las mayores alzas de precios en la Marraqueta se registraron en los supermercados del Sector Centro y Oriente, aumentó en \$68 y \$43 promedio respectivamente, a su vez la mayor disminución se observó en supermercados de la Zona Sur, disminuyó en \$3 promedio. En tanto la Hallulla presentó la mayor alza en los supermercados de los Sector Oriente de la capital con un aumento de \$18 promedio. Cabe destacar que en relación al mes anterior el pan corriente comercializado en panaderías mantuvo sus precios en los Sectores Centro, Norte, poniente y Sur de la capital, a su vez los supermercados de la Zona Centro y Oriente presentaron aumento en el precio promedio por kilo de pan corriente, respecto de los datos observados en el levantamiento del mes de mayo. La mayor



disminución por kilo de pan corriente, lo registraron los supermercados del Sector Poniente, donde la Hallulla disminuyó en \$13 promedio.

- La mayor alza de precios en el Pan Especial se registró en los supermercados del Sector Norte y Sur, específicamente en la categoría de pan tipo Lengua que registró un alza promedio de \$140 y \$105 promedio respectivamente.
- La mayor disminución de precios se registró en el kilo de Hallulla Integral comercializado en supermercados del Sector Oriente y Sur, registrando una disminución de \$55 y \$48 promedio respectivamente.
- Sin considerar tipo de local, la mayor diferencia en pan corriente se registró en la marraqueta, con un precio mínimo de \$749 y un máximo de \$1.690, existiendo una **diferencia de 125,6% o de \$941 por kilo, entre un kilo de pan de la misma variedad**. En tanto la hallulla, registró un precio mínimo de \$779 y un máximo de \$1.690 existiendo una **diferencia de 116,9% o de \$911 por kilo, entre un kilo de pan de la misma variedad**.
- Cabe destacar que la diferencia entre el mayor y menor precio por un kilo de pan corriente y especial ofrecido en los supermercados es significativamente menor que la que se encuentra en el pan ofrecido en las panaderías, ya que, las diferencias en supermercados van de 28,1% (hallulla corriente) a un 71,5% (hallulla integral), sin embargo en las panaderías las diferencias encontradas entre el precio mínimo y máximo van desde un 86,3% (hallulla integral) a un 136,3% (frica y lengua).

II. Seguimiento de precios de Pan (Período 23/08/2011 a 22/05/2012)

Analizando el seguimiento de precios promedios desde el 23 de Agosto del 2011 hasta el presente levantamiento, es posible observar que en Panaderías el pan corriente mantuvo sus precios promedio en el kilo de Hallulla y aumentó el precio promedio del kilo de Marraqueta (\$1) comparado al monitoreo realizado el mes de mayo. En relación al pan especial, disminuye el precio promedio del Pan Frica (\$4) y Lengua (\$7), en tanto el alza se registra en la Hallulla Integral (\$2) y Especial (\$3). A su vez, en los supermercados aumentaron los precios promedio del kilo de Marraqueta (\$23) y la Hallulla Corriente (\$2). En tanto el pan especial registró bajas en las categorías de Hallulla Especial (\$10), Hallulla Integral (\$19) y Frica (\$7), El pan tipo Lengua presentó un alza de \$73 promedio. Cabe destacar que los mayores rangos de precios promedios por variedad se registraron en el Pan Especial comercializado en Supermercados (Frica y Lengua), al igual que el mes anterior.

Cabe destacar que el kilo de Marraqueta comercializado en panaderías y supermercados registró el precio promedio máximo de los 8 últimos meses, alcanzando los \$1.001 y \$947 promedio por kilo, respectivamente. A su vez la Hallulla Especial comercializada en panaderías alcanzó un precio mínimo de \$1.046 promedio por kilo y el pan tipo Lengua comercializado en supermercados alcanzó un máximo de \$1.298 promedio.

Al observar los precios promedios del 20 de Junio en relación a los registrados el 23 de Agosto del año pasado, se observa que en Panaderías todas las variedades han registrado variaciones, la Marraqueta ha aumentado en \$2 promedio y la Hallulla ha disminuido en \$15 promedio. A su vez, todas las variedades de Pan Especial han disminuido su precio promedio. Cabe destacar que la mayor baja se registró en la Hallulla Integral la cual disminuyó en un 2,9% su valor, equivalente a \$31 promedio. En tanto, en Supermercados todas las variedades de pan han aumentado el precio promedio. El alza más significativa se registrada en la Hallulla Especial, la cual aumentó en un 6,9% equivalente a \$79 promedio su valor por kilo, respecto al precio promedio registrado en el mes de Agosto del 2011. En tanto el kilo de Marraqueta y Hallulla han aumentado su precio promedio en \$53 y \$33 respectivamente.

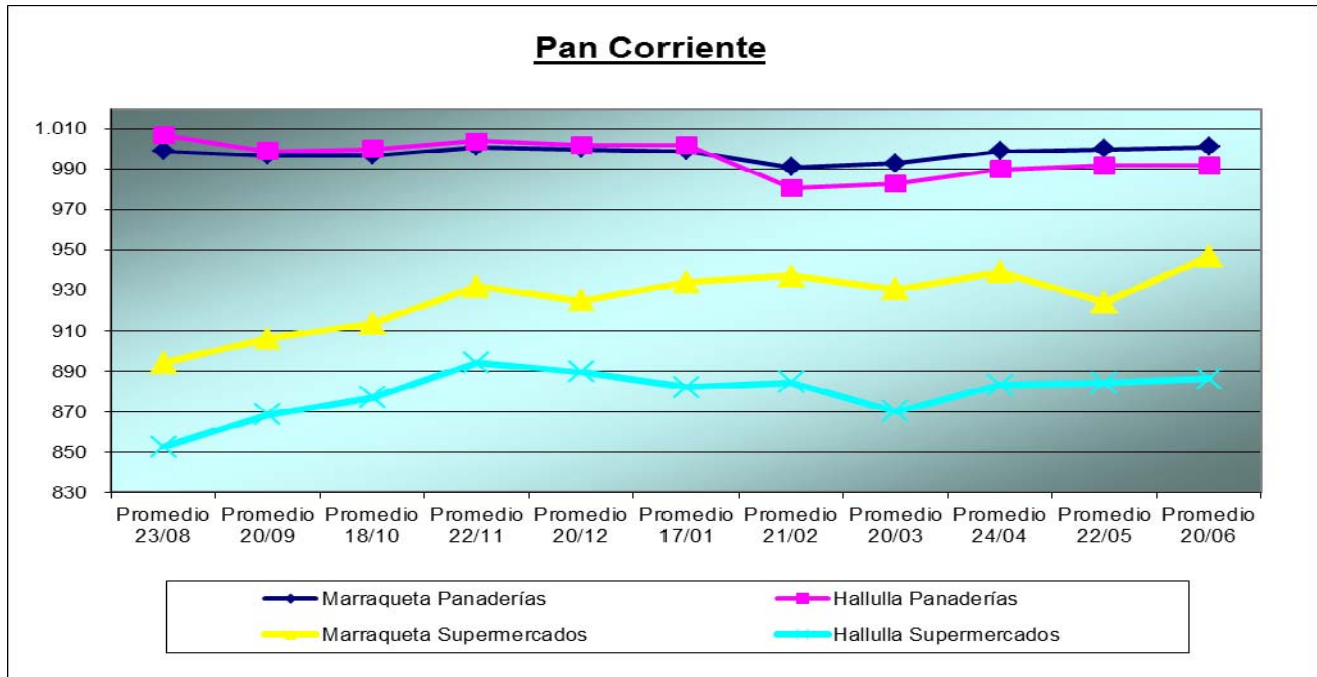
Cuadro Histórico

| Levantamiento | PANADERÍAS | | | | | | SUPERMERCADOS | | | | | |
|------------------------------|----------------------|--------------------|-------------------|-------------------|-------|--------|----------------------|--------------------|-------------------|-------------------|-------|--------|
| | Marraqueta Corriente | Hallulla Corriente | Hallulla Especial | Hallulla Integral | Frica | Lengua | Marraqueta Corriente | Hallulla Corriente | Hallulla Especial | Hallulla Integral | Frica | Lengua |
| Promedio 23/08 | 999 | 1.007 | 1.051 | 1.085 | 1.075 | 1.073 | 894 | 853 | 1.143 | 1.153 | 1.258 | 1.252 |
| Promedio 20/09 | 997 | 999 | 1.057 | 1.076 | 1.064 | 1.064 | 906 | 869 | 1.155 | 1.170 | 1.261 | 1.253 |
| Promedio 18/10 | 997 | 1.000 | 1.057 | 1.059 | 1.060 | 1.062 | 914 | 877 | 1.211 | 1.141 | 1.257 | 1.282 |
| Promedio 22/11 | 1.001 | 1.004 | 1.060 | 1.062 | 1.073 | 1.071 | 932 | 894 | 1.218 | 1.142 | 1.213 | 1.200 |
| Promedio 20/12 | 1.000 | 1.002 | 1.064 | 1.065 | 1.062 | 1.063 | 925 | 890 | 1.211 | 1.194 | 1.261 | 1.237 |
| Promedio 17/01 | 999 | 1.002 | 1.060 | 1.057 | 1.061 | 1.061 | 934 | 882 | 1.223 | 1.170 | 1.269 | 1.212 |
| Promedio 21/02 | 991 | 981 | 1.051 | 1.032 | 1.056 | 1.054 | 937 | 884 | 1.268 | 1.221 | 1.302 | 1.252 |
| Promedio 20/03 | 993 | 983 | 1.054 | 1.031 | 1.061 | 1.058 | 931 | 870 | 1.233 | 1.226 | 1.299 | 1.255 |
| Promedio 24/04 | 999 | 990 | 1.056 | 1.045 | 1.072 | 1.063 | 939 | 883 | 1.229 | 1.154 | 1.317 | 1.297 |
| Promedio 22/05 | 1.000 | 992 | 1.043 | 1.052 | 1.068 | 1.071 | 924 | 884 | 1.232 | 1.213 | 1.316 | 1.225 |
| Promedio 20/06 | 1.001 | 992 | 1.046 | 1.054 | 1.064 | 1.064 | 947 | 886 | 1.222 | 1.194 | 1.309 | 1.298 |
| Dif \$ respecto mes anterior | 1 | 0 | 3 | 2 | -4 | -7 | 23 | 2 | -10 | -19 | -7 | 73 |
| Dif % respecto mes anterior | 0,1% | 0,0% | 0,3% | 0,2% | -0,4% | -0,7% | 2,5% | 0,2% | -0,8% | -1,6% | -0,5% | 5,9% |
| Dif \$ a 23/08 | 2 | -15 | -5 | -31 | -11 | -9 | 53 | 33 | 79 | 41 | 51 | 46 |
| Dif % a 23/08 | 0,2% | -1,5% | -0,5% | -2,9% | -1,0% | -0,8% | 5,9% | 3,9% | 6,9% | 3,6% | 4,1% | 3,7% |

Fuente: Sernac

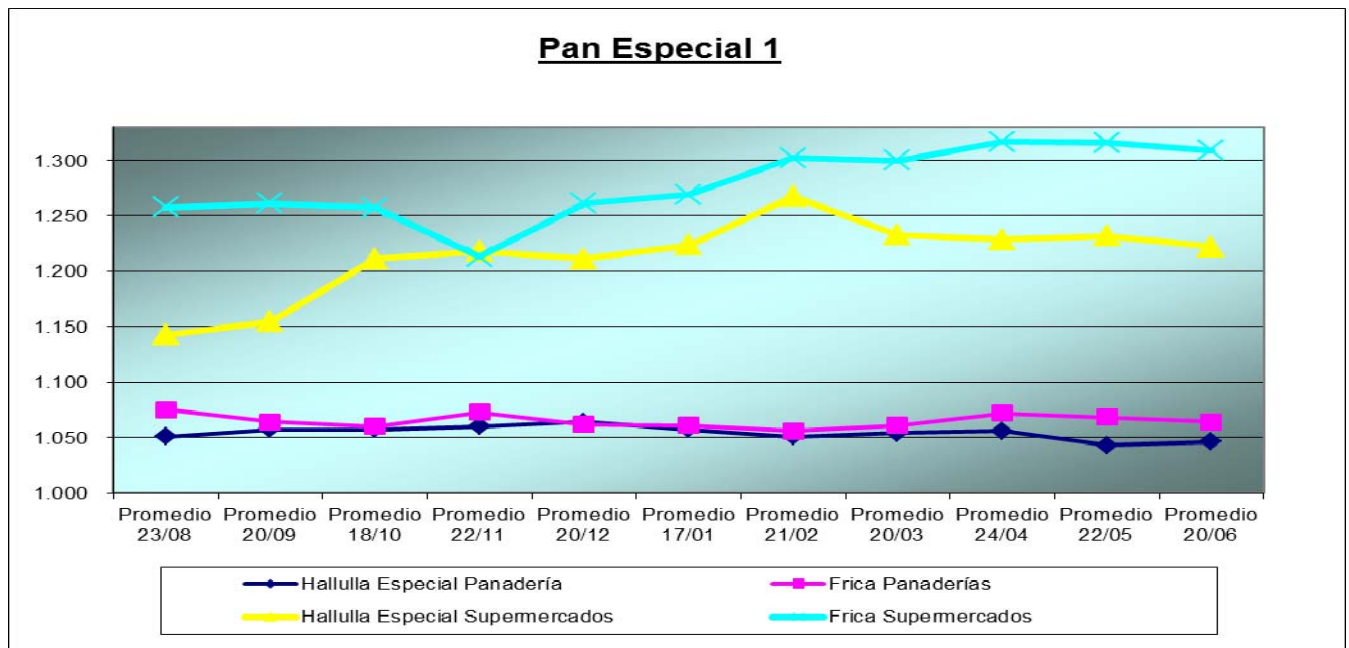
Evolución de Precios Nominales en Marraqueta y Hallulla Corriente, según panaderías y supermercados

Informe Mensual de Pan, Junio 2012 Seguimiento de Precios Área Metropolitana.



Fuente: Sernac

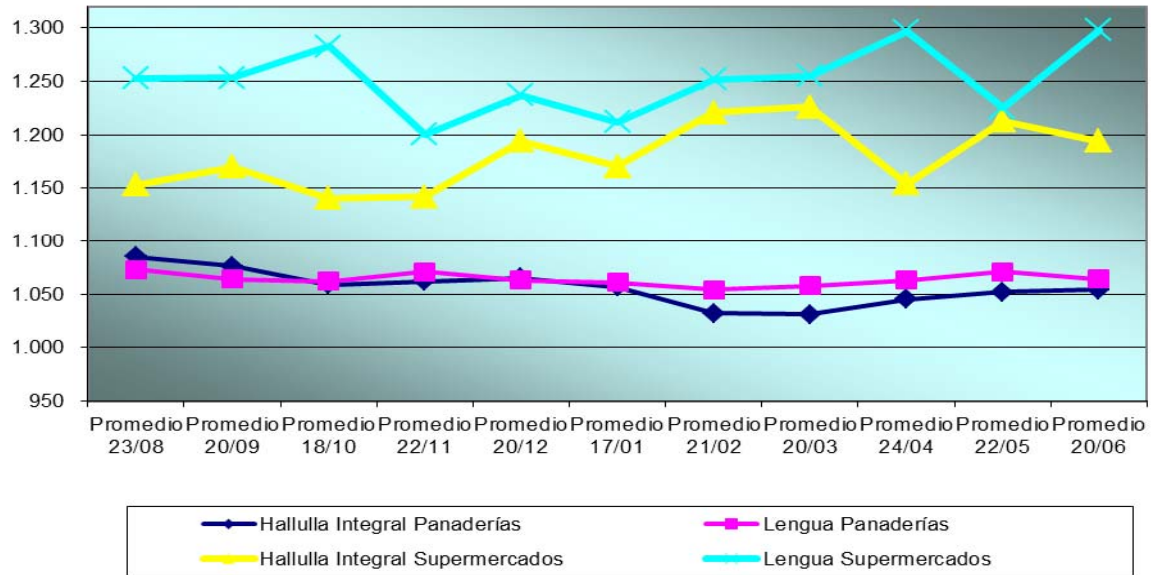
Evolución de Precios Nominales Hallulla Especial y Frica, según panaderías y supermercados Fuente: Sernac



Evolución de Precios Nominales Hallulla Integral y Lengua, según panaderías y supermercados

Informe Mensual de Pan, Junio 2012 Seguimiento de Precios Área Metropolitana.

Pan Especial 2



Fuente: Sernac