

Antecedentes:

El Servicio Nacional del Consumidor continúa monitoreando el precio del pan a través de la encuesta mensual en el Área Metropolitana. El presente Informe analiza el levantamiento de precios del pan realizado el día 19 de febrero del 2013 en los 5 sectores del Área Metropolitana, identifica las diferencias y comparaciones de precios con el levantamiento de información efectuado el día 29 de enero del 2012, así como los mayores y menores precios de las categorías de pan detectados en el mes anterior.

Los precios fueron registrados en 28 supermercados y 71 panaderías distribuidas en los sectores Norte, Centro, Oriente, Poniente y Sur de la capital.

Se levantó información de los precios en las categorías de Pan Corriente que incluye Marraqueta y Hallulla y de Pan Especial que incluye Hallulla Especial, Hallulla Integral, Frica y Lengua.

I. Comportamiento de precios en Panaderías y Supermercados por Sector.

• Sector Centro:

Pan Corriente:

- Se mantuvo el precio promedio del kilo de hallulla y marraqueta comercializado en Panaderías en \$1.044 y \$1.058 respectivamente. En tanto, en Supermercados el precio promedio del kilo de hallulla aumentó en \$2. Por el contrario la marraqueta disminuyó en \$20, en relación al mes anterior.
- El precio mínimo y máximo para la marraqueta y hallulla corriente comercializada en panaderías, alcanzó los \$990 y \$1.200 respectivamente, existiendo un 21,2% de diferencia, equivalente a \$210, en un kilo de pan del mismo tipo. En supermercados el precio mínimo y máximo para la marraqueta fue de \$849 y \$1.029 respectivamente, registrando una diferencia de 21,2% entre el valor mínimo y máximo, equivalente a \$180. A su vez la hallulla registró un precio mínimo de \$948 y un máximo de \$999, existiendo una diferencia de 5,4%, equivalentes a \$51, en panes de la misma categoría.

Pan Especial:

- Respecto del Pan Especial comercializado en Panaderías, se mantuvo el precio promedio en todas las categorías en relación al mes de Enero.
- Los Supermercados aumentaron sus precios promedio en las categorías Hallulla Integral, Frica, alza de \$17 y \$28 respectivamente. Por el contrario, el Pan Lengua registro una baja de \$32 promedio, con respecto al mes anterior.
- En el caso de las categorías Hallulla Especial, Frica y Lengua el precio mínimo lo registraron las Panaderías, al igual que el mes anterior, registrando un precio de \$990, en el caso de la variedad Hallulla Integral, el precio mínimo fue \$959, registrado en Supermercados. Sin embargo, cabe destacar, que las Panaderías registran el mayor precio por kilo de pan especial, específicamente en la categoría de hallulla integral, que alcanzó un precio máximo de \$1.490.

	Elaboración	Revisión	Aprobación
Fecha	07/03/13	08/03/13	11/03/13
Cargo	Investigador	Equipos	Jefe UMM

Reporte Mensual de Pan, Febrero 2013 Seguimiento de Precios Área Metropolitana.

Cuadro resumen:

	PANADERÍAS ZONA CENTRO					
	Marraqueta Corriente	Hallulla Corriente	Hallulla Especial	Hallulla Integral	Frica	Lengua
Total	11	9	10	9	10	11
Mantuvieron	11	9	10	8	10	11
Aumentaron	0	0	0	0	0	0
Disminuyeron	0	0	0	1	0	0
Promedio 29 ene	1058	1044	1115	1201	1131	1112
Promedio 18 feb	1058	1044	1115	1179	1131	1112
Dif \$	0	0	0	-22	0	0
Dif %	0,0	0,0	0,0	-1,8	0,0	0,0
Precio mínimo	990	990	990	990	990	990
Precio máximo	1200	1200	1250	1490	1290	1250

Fuente: Sernac

	SUPERMERCADOS ZONA CENTRO					
	Marraqueta Corriente	Hallulla Corriente	Hallulla Especial	Hallulla Integral	Frica	Lengua
Total	5	5	4	4	5	5
Mantuvieron	4	3	4	2	3	2
Aumentaron	0	1	0	1	1	1
Disminuyeron	1	1	0	1	1	2
Promedio 29 ene	987	973	1164	1132	1199	1275
Promedio 18 feb	967	975	1164	1149	1227	1243
Dif \$	-20	2	0	17	28	-32
Dif %	-2,0	0,2	0,0	1,5	2,3	-2,5
Precio mínimo	849	948	1120	959	1149	1149
Precio máximo	1029	999	1198	1298	1309	1390

Fuente: Sernac

	Elaboración	Revisión	Aprobación
Fecha	07/03/13	08/03/13	11/03/13
Cargo	Investigador	Equipos	Jefe UMM

- **Sector Norte**

Pan Corriente:

- Aumentó el precio promedio del kilo hallulla comercializado en Panaderías en \$7. En tanto, en Supermercados aumentó el precio promedio del kilo de hallulla en \$12. Por el contrario, el Kilo de Marraqueta disminuyó en \$40, en relación al monitoreo realizado el mes anterior.
- El precio mínimo y máximo para la marraqueta y hallulla corriente comercializada en Panaderías, alcanzó los \$890 y \$1.060 para ambas variedades, registrando una diferencia de 19.1% entre el valor mínimo y máximo, equivalente a \$170, en un kilo de pan del mismo tipo. En Supermercados el precio mínimo y máximo para la marraqueta fue de \$849 y \$1.029 respectivamente, existiendo diferencias de \$180 en panes de la misma categoría. La hallulla registró un mínimo de \$949 y un máximo de \$969, presentando menor diferencia que la marraqueta (\$20).

Pan Especial:

- Respecto del Pan Especial comercializado en Panaderías, se mantuvo el precio en las categorías de hallulla especial e integral, a su vez disminuyó el precio del pan Frica y Lengua en \$4 promedio.
- Los Supermercados disminuyó el precio promedio del kilo de pan en las categorías de hallulla especial, hallulla integral y lengua en \$25, \$6 y \$14 respectivamente, en tanto la categoría frica aumentó en \$54 promedio, en relación al levantamiento realizado en el mes de Enero.
- El precio mínimo para pan especial lo registraron las panaderías, con un precio mínimo de \$890 para todas las variedades. A su vez, es en los Supermercados donde se registró el mayor precio por kilo de pan especial, específicamente en el pan frica que alcanzó un precio máximo de \$1.688.

	Elaboración	Revisión	Aprobación
Fecha	07/03/13	08/03/13	11/03/13
Cargo	Investigador	Equipos	Jefe UMM

Reporte Mensual de Pan, Febrero 2013 Seguimiento de Precios Área Metropolitana.

Cuadro resumen:

PANADERÍAS ZONA NORTE						
	Marraqueta Corriente	Hallulla Corriente	Hallulla Especial	Hallulla Integral	Frica	Lengua
Total	16	16	12	9	15	15
Mantuvieron	16	15	12	9	14	14
Aumentaron	0	1	0	0	0	0
Disminuyeron	0	0	0	0	1	1
Promedio 29 ene	984	984	1043	1035	1095	1095
Promedio 18 feb	984	991	1043	1035	1091	1091
Dif \$	0	7	0	0	-4	-4
Dif %	0,0	0,7	0,0	0,0	-0,4	-0,4
Precio mínimo	890	890	890	890	890	890
Precio máximo	1060	1060	1200	1180	1500	1500

Fuente: Sernac

SUPERMERCADOS ZONA NORTE						
	Marraqueta Corriente	Hallulla Corriente	Hallulla Especial	Hallulla Integral	Frica	Lengua
Total	5	5	4	5	5	5
Mantuvieron	3	2	3	3	3	3
Aumentaron	1	3	0	1	2	0
Disminuyeron	1	0	1	1	0	2
Promedio 29 ene	992	947	1250	1177	1363	1477
Promedio 18 feb	952	959	1225	1171	1417	1463
Dif \$	-40	12	-25	-6	54	-14
Dif %	-4,1	1,3	-2,0	-0,5	4,0	-0,9
Precio mínimo	849	949	1049	959	1190	1190
Precio máximo	1029	969	1390	1488	1688	1589

Fuente: Sernac

	Elaboración	Revisión	Aprobación
Fecha	07/03/13	08/03/13	11/03/13
Cargo	Investigador	Equipos	Jefe UMM

- **Sector Oriente.**

Pan Corriente:

- Aumentó el precio promedio del kilo de marraqueta comercializado en Panaderías en \$6. En Supermercados disminuyó en \$8 promedio el kilo de marraqueta y en \$18 promedio el kilo de hallulla respecto al mes de Enero.
- El precio mínimo y máximo para la hallulla corriente comercializada en Panaderías, alcanzó los \$990 y \$1.790, registrando una diferencia de \$800 (80,8%) entre el valor mínimo y máximo. Para el caso de la Marraqueta el precio mínimo y máximo alcanzó los \$999 y \$1790 respectivamente, registrando una diferencia del 79,2% entre el valor mínimo y máximo, equivalente a \$791 de diferencia en un kilo de pan del mismo tipo, y en el mismo sector de la capital. En Supermercados el precio mínimo y máximo para la marraqueta fue de \$849 y \$1.099 respectivamente, existiendo diferencias de \$250 (29,4%) en panes de la misma categoría. La hallulla registró un mínimo de \$889 y un máximo de \$990, presentando una diferencia de \$101 (11,4%).

Pan Especial:

- Respecto del Pan Especial comercializado en Panaderías se mantuvo el precio promedio del kilo de pan en todas las categorías en relación al levantamiento realizado en el mes de Enero.
- En los Supermercados aumento el precio promedio del kilo de pan en las categorías de hallulla especial e integral en \$22 y \$76 respectivamente, en tanto el pan lengua y frica disminuyeron en \$32 y \$27 promedio respectivamente, en relación al levantamiento anterior.
- El precio mínimo para pan especial lo registró la hallulla integral comercializada en supermercados con un precio de \$959, sin embargo es en las Panaderías donde se registró un precio por kilo de \$999 para todas las variedades especiales. A su vez, es en estas mismas donde se registró el mayor precio, específicamente el kilo de pan frica y lengua que alcanzó un precio máximo de \$1.990, registrándose una diferencia de 99,1%, equivalente a \$991, para un kilo de pan del mismo tipo.

	Elaboración	Revisión	Aprobación
Fecha	07/03/13	08/03/13	11/03/13
Cargo	Investigador	Equipos	Jefe UMM

Reporte Mensual de Pan, Febrero 2013 Seguimiento de Precios Área Metropolitana.

Cuadro resumen:

	PANADERÍAS ZONA ORIENTE					
	Marraqueta Corriente	Hallulla Corriente	Hallulla Especial	Hallulla Integral	Frica	Lengua
Total	14	14	13	10	10	10
Mantuvieron	13	14	13	10	10	10
Aumentaron	1	0	0	0	0	0
Disminuyeron	0	0	0	0	0	0
Promedio 29 ene	1202	1213	1268	1204	1296	1296
Promedio 18 feb	1208	1213	1268	1204	1296	1296
Dif \$	6	0	0	0	0	0
Dif %	0,5	0,0	0,0	0,0	0,0	0,0
Precio mínimo	999	990	999	999	999	999
Precio máximo	1790	1790	1890	1360	1990	1990

Fuente: Sernac

	SUPERMERCADOS ZONA ORIENTE					
	Marraqueta Corriente	Hallulla Corriente	Hallulla Especial	Hallulla Integral	Frica	Lengua
Total	6	6	6	5	6	6
Mantuvieron	2	3	2	1	4	4
Aumentaron	2	1	2	3	1	0
Disminuyeron	2	2	2	1	1	2
Promedio 29 ene	1009	974	1223	1140	1376	1466
Promedio 18 feb	1001	956	1244	1215	1349	1434
Dif \$	-8	-18	22	76	-27	-32
Dif %	-0,8	-1,9	1,8	6,7	-1,9	-2,2
Precio mínimo	849	889	1149	959	1090	1149
Precio máximo	1099	990	1390	1489	1730	1729

Fuente: Sernac

	Elaboración	Revisión	Aprobación
Fecha	07/03/13	08/03/13	11/03/13
Cargo	Investigador	Equipos	Jefe UMM

- **Sector Poniente:**

Pan Corriente:

- Disminuyó el precio promedio del kilo de marraqueta y hallulla comercializado en Panaderías en \$1 y \$6 respectivamente. En tanto en Supermercados disminuyó el precio promedio del kilo de marraqueta en \$22, por el contrario y la hallulla aumentó en \$27 en promedio, con respecto al mes anterior.
- El kilo de marraqueta y hallulla corriente comercializada en Panaderías, registraron un precio mínimo y máximo de \$800 y \$1120 respectivamente, existiendo 40,0% de diferencia entre el valor mínimo y máximo, equivalente a \$320. En Supermercados el precio mínimo y máximo para la marraqueta fue de \$849 y \$1.089 respectivamente, existiendo diferencias de \$240 (28,3%) en panes de la misma categoría. La hallulla registró un precio mínimo de \$920 y un máximo de \$989, existiendo diferencias de \$69 (7,5%).

Pan Especial:

- Respecto del Pan Especial comercializado en Panaderías, disminuyó en las categorías hallulla integral y hallulla especial, con una disminución de \$9 y \$4, respectivamente. Por el contrario las categorías Frica y Lengua aumento el precio promedio en \$3 y \$4 respectivamente
- En los Supermercados disminuyó el precio promedio en la categoría lengua en \$20. En tanto, el precio promedio de las variedades del kilo de hallulla especial, hallulla integral y frica, aumentó en \$12, \$30 y \$43, respectivamente.
- El precio mínimo para la variedad pan especial se encontró en las panaderías, en las que registró un precio mínimo de \$800 hallulla especial, frica y lengua. A su vez, es en los Supermercados donde se registró el mayor precio por kilo de pan especial, específicamente en la categoría frica, que alcanzó un precio máximo de \$1.549.

	Elaboración	Revisión	Aprobación
Fecha	07/03/13	08/03/13	11/03/13
Cargo	Investigador	Equipos	Jefe UMM

Reporte Mensual de Pan, Febrero 2013 Seguimiento de Precios Área Metropolitana.

Cuadro resumen:

PANADERÍAS SECTOR PONIENTE						
	Marraqueta Corriente	Hallulla Corriente	Hallulla Especial	Hallulla Integral	Frica	Lengua
Total	19	19	16	10	15	16
Mantuvieron	17	18	14	8	14	15
Aumentaron	1	0	1	1	1	1
Disminuyeron	1	1	1	1	0	0
Promedio 29 ene	980	980	1064	1098	1056	1062
Promedio 18 feb	979	974	1060	1089	1059	1066
Dif \$	-1	-6	-4	-9	3	4
Dif %	-0,1	-0,6	-0,4	-0,8	0,3	0,4
Precio mínimo	800	800	800	950	800	800
Precio máximo	1120	1120	1300	1300	1300	1300

Fuente: Semac

SUPERMERCADOS SECTOR PONIENTE						
	Marraqueta Corriente	Hallulla Corriente	Hallulla Especial	Hallulla Integral	Frica	Lengua
Total	6	6	6	6	6	5
Mantuvieron	4	4	3	3	4	4
Aumentaron	0	2	3	2	2	0
Disminuyeron	2	0	0	1	0	1
Promedio 29 ene	998	924	1281	1219	1351	1353
Promedio 18 feb	976	951	1293	1249	1394	1333
Dif \$	-22	27	12	30	43	-20
Dif %	-2,2	2,9	0,9	2,5	3,2	-1,5
Precio mínimo	849	920	1089	1090	1249	1089
Precio máximo	1089	989	1498	1458	1549	1489

Fuente: Semac

	Elaboración	Revisión	Aprobación
Fecha	07/03/13	08/03/13	11/03/13
Cargo	Investigador	Equipos	Jefe UMM

- **Sector Sur:**

Pan Corriente:

- Se mantuvo el precio promedio del kilo de marraqueta y hallulla comercializada en Panaderías. En tanto en los Supermercados disminuyó el precio promedio del kilo de marraqueta y hallulla en \$13 y \$17, respectivamente.
- El precio mínimo y máximo para la marraqueta y hallulla corriente comercializada en Panaderías, fue de \$930 y \$1.100 respectivamente, existiendo una diferencia de \$170 (18.3%) en un kilo de pan del mismo tipo. En Supermercados el precio mínimo y máximo para la marraqueta fue de \$849 y \$1.029 respectivamente, existiendo diferencias de \$180 (21,2%) en panes de la misma categoría. La hallulla registró un precio mínimo de \$849 y un máximo de \$969, presentando una diferencia de \$120 (14,1%).

Pan Especial:

- Respecto del Pan Especial comercializado en Panaderías aumentó sus precios promedio en todas las categorías, la baja más significativa se registró en el pan frica y lengua con \$25 promedio
- En los Supermercados aumentó el precio promedio del pan hallulla integral y frica en \$12 y \$64 respectivamente. En tanto la variedad lengua disminuyó sus precios promedio en \$67.
- El precio mínimo para pan especial se encontró en los Supermercados, en las que se registró un precio mínimo de \$929 para la variedad hallulla especial, a su vez, es en los Supermercados donde se registró el mayor precio por kilo de pan especial, específicamente el pan frica que alcanzó un precio máximo de \$1.785.

	Elaboración	Revisión	Aprobación
Fecha	07/03/13	08/03/13	11/03/13
Cargo	Investigador	Equipos	Jefe UMM

Reporte Mensual de Pan, Febrero 2013 Seguimiento de Precios Área Metropolitana.

Cuadro resumen:

	PANADERÍAS SECTOR SUR					
	Marraqueta Corriente	Hallulla Corriente	Hallulla Especial	Hallulla Integral	Frica	Lengua
Total	11	11	11	11	10	10
Mantuvieron	11	11	9	9	8	8
Aumentaron	0	0	2	2	2	2
Disminuyeron	0	0	0	0	0	0
Promedio 29 ene	1007	1007	1024	1024	1031	1031
Promedio 18 feb	1007	1007	1033	1033	1056	1056
Dif \$	0	0	9	9	25	25
Dif %	0,0	0,0	0,9	0,9	2,4	2,4
Precio mínimo	930	930	950	950	960	960
Precio máximo	1100	1100	1100	1100	1200	1200

Fuente: Sernac

	SUPERMERCADOS SECTOR SUR					
	Marraqueta Corriente	Hallulla Corriente	Hallulla Especial	Hallulla Integral	Frica	Lengua
Total	6	6	6	6	6	6
Mantuvieron	4	5	6	4	3	3
Aumentaron	1	0	0	1	3	1
Disminuyeron	1	1	0	1	0	2
Promedio 29 ene	983	934	1224	1218	1399	1483
Promedio 18 feb	970	917	1224	1229	1463	1416
Dif \$	-13	-17	0	12	64	-67
Dif %	-1,4	-1,8	0,0	0,9	4,6	-4,5
Precio mínimo	849	849	929	959	1190	1089
Precio máximo	1029	969	1618	1490	1785	1719

Fuente: Sernac

	Elaboración	Revisión	Aprobación
Fecha	07/03/13	08/03/13	11/03/13
Cargo	Investigador	Equipos	Jefe UMM

• **Resumen:**

Al realizar un análisis de los precios obtenidos de los levantamientos realizados el 29 de enero del 2013 y el 19 de febrero del 2013, se encontraron las siguientes observaciones en relación a los precios mínimos y máximos por un kilo de pan:

- Sin considerar tipo de local y sector, la mayor diferencia en pan corriente se registró en ambas categoría, es decir, tanto en la hallulla como la marraqueta, con un precio mínimo de \$800 y un máximo de \$1.790, existiendo una **diferencia de 123,8% o de \$990 por un kilo de pan de la misma variedad.**
- En relación al pan especial las mayores diferencias se encontraron en el pan lengua y frica, que registraron un precio mínimo de \$800 y un máximo de \$1.990, generándose una **diferencia de 148,8% o de \$1.190 por un kilo de pan de la misma variedad.** En tanto la hallulla especial registró un precio mínimo de \$800 y un máximo de \$1.890, generándose una **diferencia de 136,3% o de \$1.090 por un kilo de pan de la misma variedad.**

	Precios mínimos y máximos sin considerar tipo de local y sector					
	Corriente		Especial			
	Marraqueta Corriente	Hallulla Corriente	Hallulla Especial	Hallulla Integral	Frica	Lengua
Precio mínimo	800	800	800	800	800	800
Precio máximo	1790	1790	1890	1490	1990	1990
Diferencia %	123,8	123,8	136,3	86,3	148,8	148,8
Diferencia \$	990	990	1090	690	1190	1190
Promedio	1023	1015	1143	1142	1199	1196
Nº de datos	99	97	88	75	88	89

Fuente: Sernac

	Elaboración	Revisión	Aprobación
Fecha	07/03/13	08/03/13	11/03/13
Cargo	Investigador	Equipos	Jefe UMM

1. Panaderías:

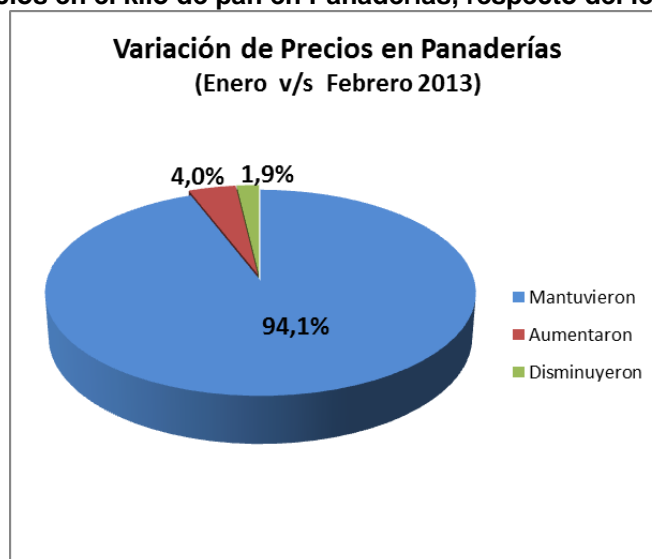
Al considerar el pan comercializado en Panaderías, se observa que la marraqueta y hallulla presentan un precio mínimo de \$800 por kilo en la Panadería “Colo Colo”, ubicada en la comuna de Pudahuel, en el Sector Poniente de la capital. A su vez, el precio máximo observado para un kilo de marraqueta y hallulla, fue de \$1.790, registrado en la panadería Lo Saldes, ubicada en la comuna de Vitacura, en el Sector Oriente del Área Metropolitana. De manera que se invita al consumidor a cotizar, ya que, por una misma variedad de pan podemos encontrar precios con diferencias de hasta \$990 por kilo en panes de la misma variedad.

	Precios mínimos y máximos en Panaderías					
	Corriente		Especial			
	Marraqueta Corriente	Hallulla Corriente	Hallulla Especial	Hallulla Integral	Frica	Lengua
Precio mínimo	800	800	800	890	800	800
Precio máximo	1790	1790	1890	1490	1990	1990
Diferencia %	123,8	123,8	136,3	67,4	148,8	148,8
Diferencia \$	990	990	1090	600	1190	1190
Promedio	1042	1041	1104	1106	1118	1115
Nº de datos	71	69	62	49	60	62

Fuente: Sernac

De los 373 precios observados, tanto de Pan Corriente como Especial, considerando los distintos tipos de panes y todos los sectores de la capital, el 94,1% de los precios se mantuvieron, un 4,0% aumentaron y el 1,9% de los precios disminuyeron. Al respecto, el siguiente gráfico:

Variaciones de precios en el kilo de pan en Panaderías, respecto del levantamiento anterior



Fuente: Sernac

	Elaboración	Revisión	Aprobación
Fecha	07/03/13	08/03/13	11/03/13
Cargo	Investigador	Equipos	Jefe UMM

2. Supermercados:

Al considerar el pan comercializado en Supermercados, se observa que la marraqueta y hallulla presentan un precio mínimo por kilo de \$849. El menor precio para el kilo de marraqueta se observó en los Supermercados “Montserrat” ubicados en las comunas de Santiago, Conchalí, Las Condes, Estación Central y La Florida. Por otro lado, el precio máximo observado para el kilo de marraqueta fue de \$1.099, registrado en el Supermercado “Tottus” ubicado en la comuna de Las Condes.

El menor precio para el kilo de hallulla se observó en el supermercado “Montserrat” de la comuna de La Florida. Por otro lado, el precio máximo observado para el kilo de hallulla fue de \$999, registrado en el Supermercado “Tottus” ubicado en la comuna de Santiago.

Cabe destacar que la diferencia entre el mayor y menor precio por un kilo de pan corriente y/o especial, comercializado en los Supermercados es significativamente menor que la que se encuentra en el pan ofrecido en las Panaderías.

	Precios mínimos y máximos en Supermercados					
	Corriente		Especial			
	Marraqueta Corriente	Hallulla Corriente	Hallulla Especial	Hallulla Integral	Frica	Lengua
Precio mínimo	849	849	929	959	1090	1089
Precio máximo	1099	999	1618	1490	1785	1729
Diferencia %	29,4	17,7	74,2	55,4	63,8	58,8
Diferencia \$	250	150	689	531	695	640
Promedio	974	950	1235	1208	1374	1381
Nº de datos	28	28	26	26	28	27

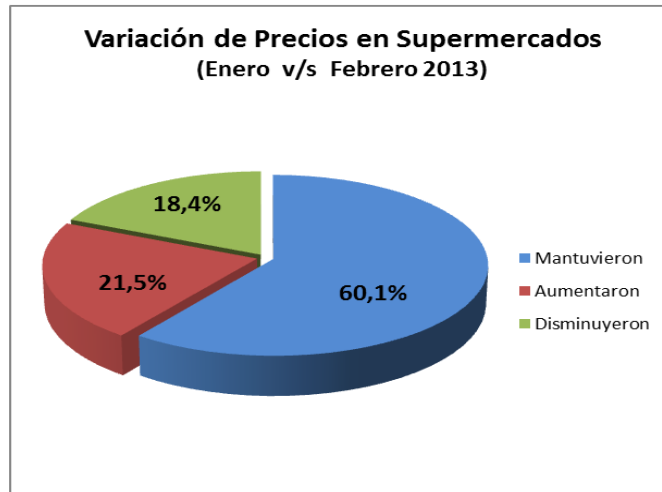
Fuente: Sernac

De los 163 precios observados, tanto de Pan Corriente como Especial, considerando los distintos tipos de panes y todos los sectores, el 60,1% de los precios se mantuvieron, el 21,5% aumentaron y el 18,4% de los precios disminuyeron. Al respecto, el siguiente gráfico:

	Elaboración	Revisión	Aprobación
Fecha	07/03/13	08/03/13	11/03/13
Cargo	Investigador	Equipos	Jefe UMM

Reporte Mensual de Pan, Febrero 2013 Seguimiento de Precios Área Metropolitana.

Variaciones de precios en el kilo de pan en Supermercados, respecto del levantamiento anterior



Fuente: Sernac

- **En resumen:**

- El 94,1% de los precios de las Panaderías y el 60,1% de los de Supermercados se mantuvieron respecto de los precios observados en el levantamiento realizado en el mes de diciembre.
- El 4,0% de los precios de las Panaderías y el 21,5% de los de Supermercados aumentaron.
- El 1,9% de los precios de las Panaderías y el 18,4% de los de Supermercados disminuyeron.

	Elaboración	Revisión	Aprobación
Fecha	07/03/13	08/03/13	11/03/13
Cargo	Investigador	Equipos	Jefe UMM

Conclusiones

Sondeo realizado el 19 de Febrero del 2013

- Las mayores alzas de precios promedios en el kilo de Marraqueta comercializado en Panaderías se registró en las Panaderías del Sector Oriente, donde se registró un aumento de \$6 promedio. En cuanto al kilo de Marraqueta comercializada en Supermercados, no registro alza promedios en ningún sector. La mayor disminución se observó en los Supermercados del Sector Norte, donde se registró una disminución de disminuyó en \$40 promedio.
- El precio promedio de un kilo de Hallulla presentó la mayor alza, en los Supermercados del Sector Poniente de la capital con un aumento de \$27 promedio. En tanto la mayor disminución se observó en los Supermercados de la Zona Oriente, disminuyó en \$18 promedio.
- En relación al mes anterior el pan corriente comercializado en Panaderías mantuvo los precios promedios de ambas variedades en los Sectores Centro y Sur de la capital, la disminución en los precios promedios se registró en el Sector Poniente. A su vez disminuyó el precio promedio por kilo de Hallulla y Marraqueta en los Supermercados de los Sectores Oriente y Sur.
- En relación al Pan Especial, el pan hallulla integral fue la categoría que registró las mayores alzas en sus precios promedio en los Supermercados ubicados en el Sector Oriente (\$76) y el pan frica en el sector Sur (\$64). La mayor disminución de precios se registró en el kilo de pan lengua comercializado en Supermercados del Sector Sur, registrando una disminución de \$67 promedio. En Panaderías la mayor disminución se registró en la categoría hallulla integral (\$22) comercializada en el Sector Centro de la capital.
- Sin considerar tipo de local y sector, la mayor diferencia en pan corriente se registró en ambas categoría, es decir, tanto en la hallulla como la marraqueta, con un precio mínimo de \$800 y un máximo de \$1.790, existiendo una **diferencia de 123,8% o de \$990 por un kilo de pan de la misma variedad.**
- Entre Enero y Febrero se observó que en el caso de las Panaderías el precio promedio de todas las variedades de pan aumentó en un 0,06%. En el caso de los Supermercados el precio promedio entre todas las variedades de pan también registró un discreto aumento del orden de un 0,08% durante el mismo periodo.

	Elaboración	Revisión	Aprobación
Fecha	07/03/13	08/03/13	11/03/13
Cargo	Investigador	Equipos	Jefe UMM

II. Seguimiento de precios de Pan (Período 21/02/2012 a 19/02/2013)

2.1. Variaciones en los precios de las diferentes categorías de pan, respecto al mes de Enero 2013:

Al proceder al análisis de los precios promedios del presente levantamientos en relación a Enero 2013, se observa que en Panaderías el pan corriente aumentó sus precios promedio en el kilo de Marraqueta en \$1, mientras que en Hallullas se mantuvo. En relación al pan especial, hubo un aumento del precio promedio en las variedades Frica y Lengua, \$4 y \$3, respectivamente. Por el contrario la Hallulla integral disminuyó \$4 y la Hallulla especial se mantuvo. A su vez, en Supermercados disminuyó el precio promedio del kilo de Marraqueta en \$20, mientras que la Hallulla Corriente aumento en \$1. En tanto, el pan especial registró alzas en las categorías de Hallulla Especial, Hallulla Integral y Frica en \$4, \$26 y \$32 respectivamente, por otra parte, el pan Lengua presentó una baja de \$34 promedio. Cabe destacar que el precio promedio del pan corriente es menor en los Supermercados, mientras que el menor precio promedio del pan especial se registra en Panaderías. Las mayores diferencias de precios promedios, en relación al mes anterior, se registraron en los supermercados en las variedades Hallulla Integral y Frica con aumentos de \$26 y \$32 por kilo y disminución de \$34 por kilo en la variedad Lengua.

Cabe destacar que en Panaderías se registraron los precios promedios máximos, de los últimos 12 meses para Marraqueta (\$1.042) y Frica (\$1.118).

2.2. Variaciones en los precios de las diferentes categorías de pan, respecto al mes de Febrero 2012:

Al observar los precios promedios del 19 de Febrero del 2013 en relación a los registrados el 21 de Febrero de 2012, se observa que en Panaderías todos los tipos de pan han registrado variaciones, la Marraqueta aumentó su precio promedio en \$51 y la Hallulla Corriente en \$60. A su vez, han aumentado su precio promedio la Hallulla Especial, Hallulla Integral, Frica y Lengua en \$53, \$74, \$62 y \$61 respectivamente. A su vez, en Supermercados las variedades de pan corriente han aumentado el precio promedio por kilo en \$37 la Marraqueta y \$66 la Hallulla Corriente. En el pan especial, la variedad Lengua, presenta el alza más significativa de 10,4% equivalente a \$130 por kilo, mientras que la Frica ha aumentado \$72 por kilo, respecto al precio promedio registrado en el mes de Febrero del 2012.

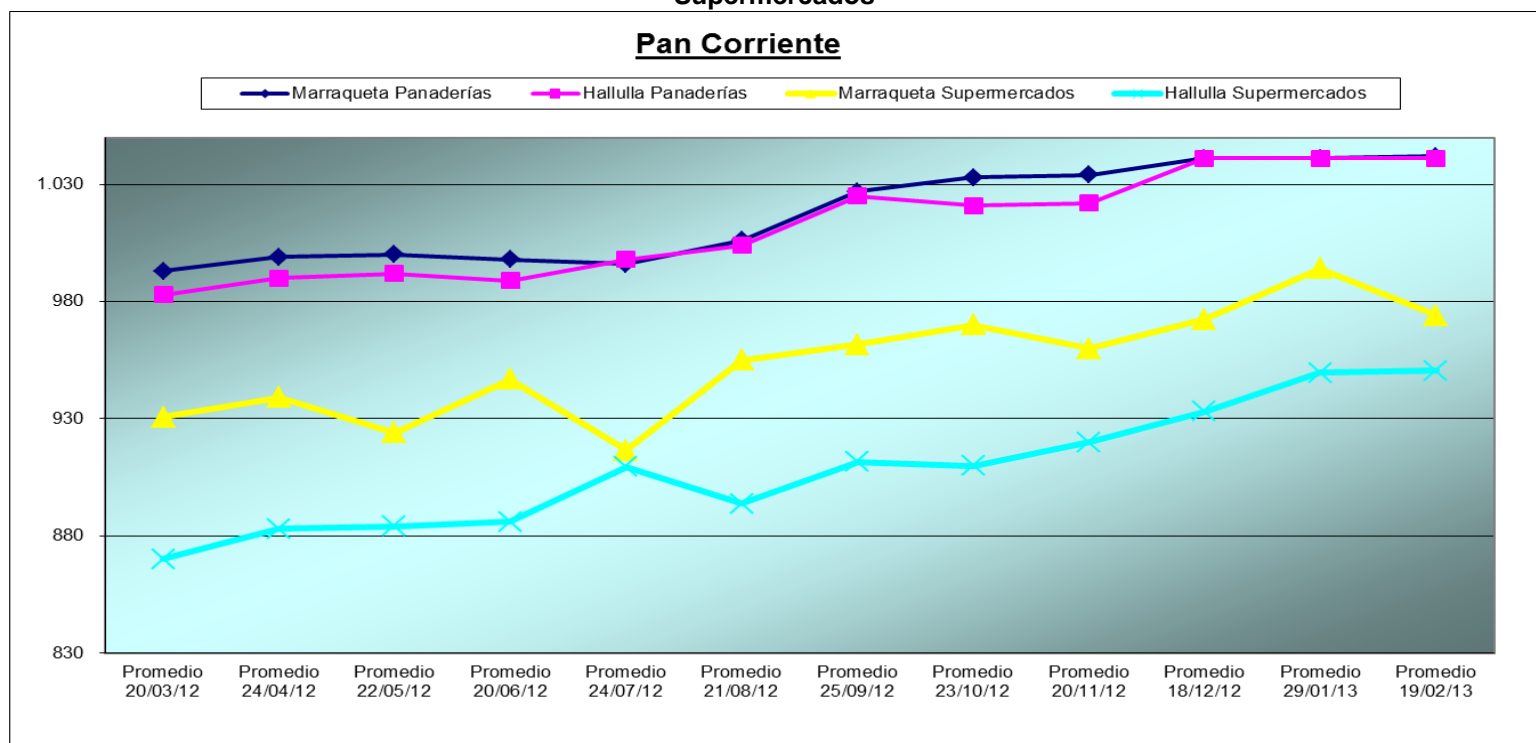
Cuadro Histórico

	Elaboración	Revisión	Aprobación
Fecha	07/03/13	08/03/13	11/03/13
Cargo	Investigador	Equipos	Jefe UMM

Reporte Mensual de Pan, Febrero 2013 Seguimiento de Precios Área Metropolitana.

Levantamiento	PANADERÍAS						SUPERMERCADOS					
	Marraqueta Corriente	Hallulla Corriente	Hallulla Especial	Hallulla Integral	Frica	Lengua	Marraqueta Corriente	Hallulla Corriente	Hallulla Especial	Hallulla Integral	Frica	Lengua
Promedio 21/02/12	991	981	1.051	1.032	1.056	1.054	937	884	1.268	1.221	1.302	1.252
Promedio 20/03/12	993	983	1.054	1.031	1.061	1.058	931	870	1.233	1.226	1.299	1.255
Promedio 24/04/12	999	990	1.056	1.045	1.072	1.063	939	883	1.229	1.154	1.317	1.297
Promedio 22/05/12	1.000	992	1.043	1.052	1.068	1.071	924	884	1.232	1.213	1.316	1.225
Promedio 20/06/12	998	989	1.058	1.057	1.071	1.064	947	886	1.231	1.196	1.309	1.294
Promedio 24/07/12	996	998	1.054	1.046	1.062	1.071	916	909	1.234	1.226	1.307	1.259
Promedio 21/08/12	1.006	1.004	1.051	1.059	1.073	1.076	955	894	1.221	1.227	1.326	1.333
Promedio 25/09/12	1.027	1.016	1.078	1.077	1.088	1.091	962	912	1.239	1.174	1.342	1.325
Promedio 23/10/12	1.033	1.021	1.071	1.087	1.098	1.098	970	910	1.236	1.208	1.333	1.297
Promedio 20/11/12	1.034	1.022	1.082	1.089	1.103	1.101	960	920	1.260	1.215	1.333	1.297
Promedio 18/12/12	1.041	1.041	1.100	1.098	1.117	1.119	972	933	1.261	1.228	1.377	1.372
Promedio 29/01/13	1.041	1.041	1.104	1.110	1.114	1.112	994	950	1.232	1.182	1.342	1.416
Promedio 19/02/13	1.042	1.041	1.104	1.106	1.118	1.115	974	950	1.235	1.208	1.374	1.381
Dif \$ respecto mes anterior	1	0	0	-4	4	3	-20	1	4	26	32	-34
Dif % respecto mes anterior	0,1%	0,0%	0,0%	-0,4%	0,4%	0,3%	-2,0%	0,1%	0,3%	2,2%	2,4%	-2,4%
Dif \$ respecto 21/02/12	51	60	53	74	62	61	37	66	-32	-13	72	130
Dif % respecto 19/02/13	5,1%	6,1%	5,0%	7,2%	5,9%	5,8%	3,9%	7,5%	-2,5%	-1,1%	5,5%	10,4%

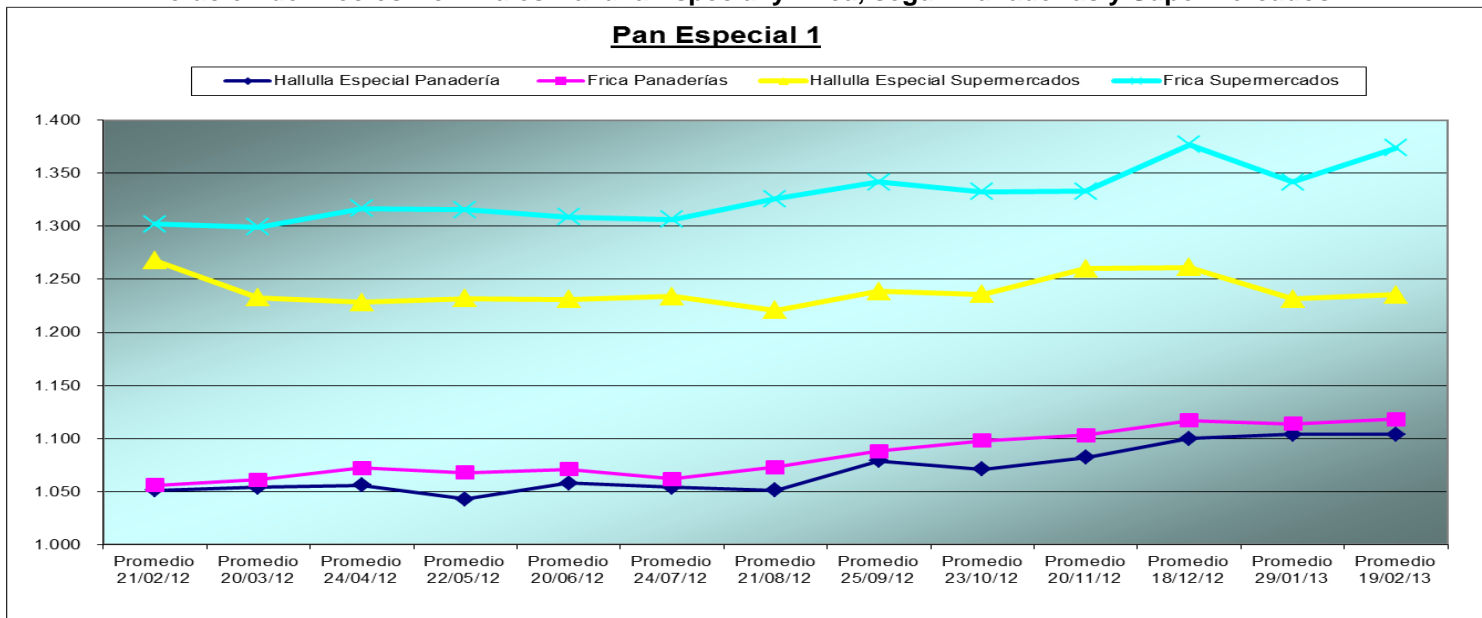
Evolución de Precios Nominales en Marraqueta y Hallulla Corriente, según Panaderías y Supermercados



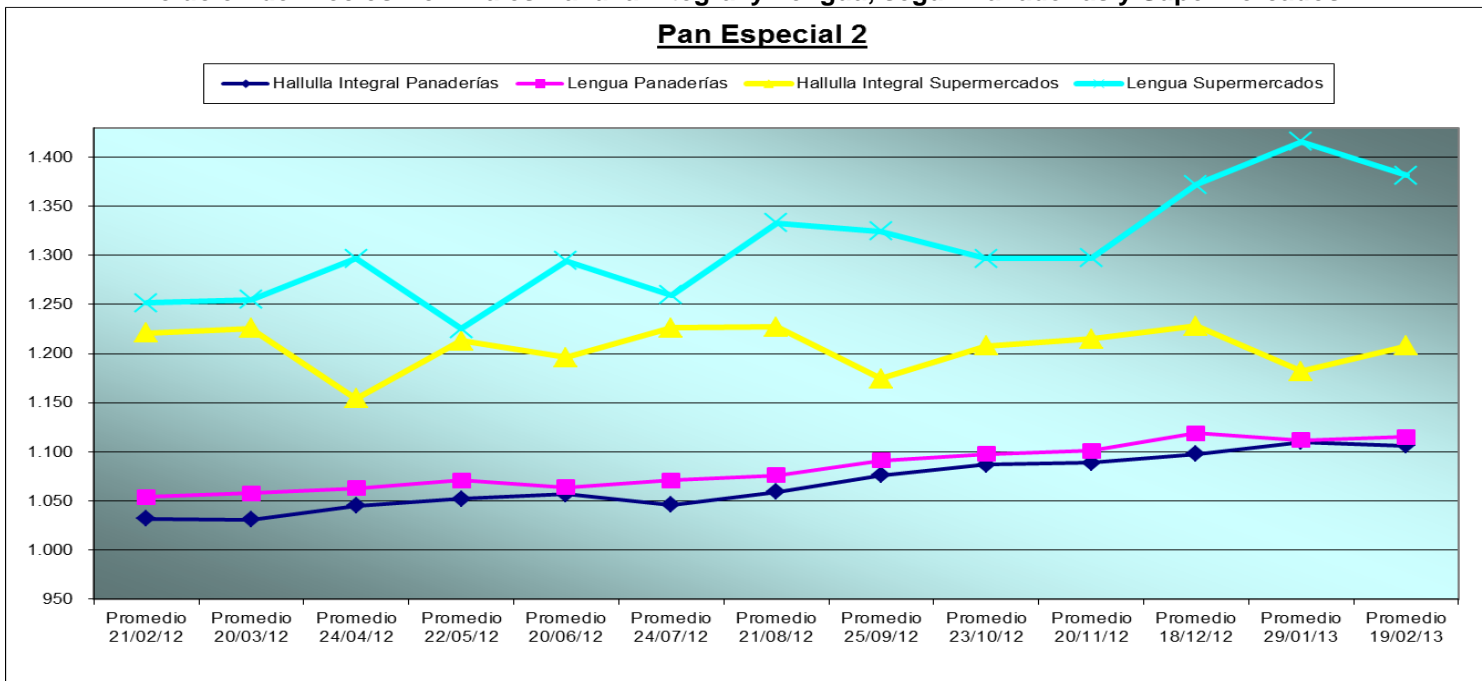
	Elaboración	Revisión	Aprobación
Fecha	07/03/13	08/03/13	11/03/13
Cargo	Investigador	Equipos	Jefe UMM

Reporte Mensual de Pan, Febrero 2013 Seguimiento de Precios Área Metropolitana.

Evolución de Precios Nominales Hallulla Especial y Frica, según Panaderías y Supermercados



Evolución de Precios Nominales Hallulla Integral y Lengua, según Panaderías y Supermercados



	Elaboración	Revisión	Aprobación
Fecha	07/03/13	08/03/13	11/03/13
Cargo	Investigador	Equipos	Jefe UMM

