

Antecedentes:

El Servicio Nacional del Consumidor continúa monitoreando el precio del pan a través de la encuesta mensual realizada en el Área Metropolitana. El presente Informe analiza el levantamiento de precios del pan realizado el día 18 de Junio del 2013 en los 5 sectores del Área Metropolitana, identificando las diferencias de precios con el levantamiento de información efectuado el día 22 de Mayo del 2013, así como las comparaciones entre los mayores y menores precios de las categorías de pan detectados en el mes anterior.

Los precios fueron registrados en 28 supermercados y 75 panaderías distribuidas en los sectores Norte, Centro, Oriente, Poniente y Sur de la capital.

Se levantó información de los precios en las categorías de Pan Corriente que incluye Marraqueta y Hallulla y de Pan Especial que incluye Hallulla Especial, Hallulla Integral, Frica y Lengua.

I. Comportamiento de precios en Panaderías y Supermercados por Sector.

• Sector Centro:

Pan Corriente:

- Se mantuvo el precio promedio del kilo de Hallulla y Marraqueta comercializada en Panaderías. En tanto en Supermercados, el precio promedio del kilo de Marraqueta aumentó en \$61; A su vez, la hallulla mantuvo su precio en relación al mes anterior.
- El precio mínimo y máximo para la Marraqueta, comercializada en panaderías, alcanzó los \$990 y \$1.200, respectivamente, existiendo un 21,2% de diferencia, equivalente a \$210. En tanto, el precio mínimo y máximo para la Hallulla fue de \$990 y \$1.290, respectivamente, existiendo un 30,3% de diferencia, equivalente a \$300. En supermercados, el precio mínimo y máximo para la Marraqueta fue de \$969 y \$1090 respectivamente, registrando una diferencia de 12,5% entre el valor mínimo y máximo, equivalente a \$121. A su vez, la Hallulla registró un precio mínimo de \$949 y un máximo de \$999, existiendo una diferencia de 5,3%, equivalente a \$50.

Pan Especial:

- Respecto del Pan Especial comercializado en Panaderías, el precio promedio en todas las categorías se mantuvo, con excepción de la variedad hallulla integral que disminuyó su precio promedio con respecto al mes anterior en \$18.
- Los Supermercados aumentaron sus precios promedio en las categorías hallulla integral y lengua, alzas de \$27 en ambas categorías.
- El precio mínimo para todas las variedades fue registrado en Panaderías, con un valor de \$990. Sin embargo, cabe destacar que en los supermercados fue donde se registró el mayor precio por kilo de pan especial, específicamente en la categoría de Lengua, donde se registró un precio máximo de \$1.699.

	Elaboración	Revisión	Aprobación
Fecha	4/07/2013	10/07/2013	12/07/2013
Cargo	Estadístico	Estadístico	Jefe UMM



Reporte Mensual de Pan, Junio 2013 Seguimiento de Precios Área Metropolitana.

Cuadro resumen:

	PANADERÍAS SECTOR CENTRO					
	Marraqueta Corriente	Hallulla Corriente	Hallulla Especial	Hallulla Integral	Frica	Lengua
Total	11	11	9	11	11	11
Mantuvieron	11	11	9	9	11	11
Aumentaron	0	0	0	0	0	0
Disminuyeron	0	0	0	2	0	0
Promedio 22 May	1071	1089	1103	1221	1166	1130
Promedio 18 Jun	1071	1089	1103	1203	1166	1130
Dif \$	0	0	0	-18	0	0
Dif %	0,0	0,0	0,0	-1,5	0,0	0,0
Precio mínimo	990	990	990	990	990	990
Precio máximo	1200	1290	1250	1650	1450	1250

Fuente: SERNAC

	SUPERMERCADOS SECTOR CENTRO					
	Marraqueta Corriente	Hallulla Corriente	Hallulla Especial	Hallulla Integral	Frica	Lengua
Total	5	5	2	4	3	4
Mantuvieron	2	4	2	2	3	2
Aumentaron	2	0	0	2	0	2
Disminuyeron	1	1	0	0	0	0
Promedio 22 May	956	979	1274	1157	1329	1369
Promedio 18 Jun	1017	979	1274	1184	1329	1396
Dif \$	61	0	0	27	0	27
Dif %	6,4	0,0	0,0	2,3	0,0	2,0
Precio mínimo	969	949	1149	1098	1190	1190
Precio máximo	1090	999	1398	1298	1488	1699

Fuente: SERNAC

	Elaboración	Revisión	Aprobación
Fecha	4/07/2013	10/07/2013	12/07/2013
Cargo	Estadístico	Estadístico	Jefe UMM

• **Sector Norte**

Pan Corriente:

- Disminuyó el precio promedio del kilo de Hallulla y Marraqueta comercializada en Panaderías en \$4; En tanto, en Supermercados, aumentó el precio promedio del kilo de Marraqueta en \$30, y el kilo de Hallulla en \$10 en relación al monitoreo realizado el mes anterior.
- El precio mínimo y máximo para la Marraqueta y Hallulla Corriente comercializada en Panaderías alcanzó los \$900 y \$1.059, respectivamente en ambas variedades, registrando una diferencia de 17,7% entre el valor mínimo y máximo, equivalente a \$159 en un kilo de pan del mismo tipo. En Supermercados, el precio mínimo y máximo para la Marraqueta fue de \$899 y \$1.049, respectivamente, existiendo diferencias de \$150 en un kilo de pan de la misma categoría. La Hallulla registró un mínimo de \$969 y un máximo de \$999, presentando menor diferencia que la Marraqueta (\$30).

Pan Especial:

- Respecto al Pan Especial comercializado en Panaderías, se mantuvo el precio del kilo promedio Frica y Lengua; en la variedad Hallulla Especial hubo un aumento de \$12 y, por el contrario, Hallulla Integral presentó una disminución de \$4.
- En los Supermercados aumentó el precio promedio del kilo de pan en la categoría Hallulla Especial, Hallulla integral y Lengua en \$25, \$6 y \$40, respectivamente. Por último, la variedad Frica disminuyó su precio promedio en \$20 en relación al levantamiento realizado en el mes de Mayo.
- El precio mínimo para Pan Especial lo registraron las panaderías, con un precio mínimo de \$930 en las variedades Hallulla Especial, Hallulla Integral y Lengua; Por otro lado, los supermercados registraron el mayor precio por kilo de pan Especial, específicamente en la variedad frica con un precio de \$1889.

Cuadro resumen:

	PANADERÍAS SECTOR NORTE					
	Marraqueta Corriente	Hallulla Corriente	Hallulla Especial	Hallulla Integral	Frica	Lengua
Total	15	15	12	11	13	13
Mantuvieron	14	14	11	10	13	13
Aumentaron	0	0	1	0	0	0
Disminuyeron	1	1	0	1	0	0
Promedio 22 May	992	992	1059	1060	1096	1117
Promedio 18 Jun	988	988	1071	1056	1096	1117
Dif \$	-4	-4	12	-4	0	0
Dif %	-0,4	-0,4	1,1	-0,4	0,0	0,0
Precio mínimo	900	900	930	930	930	950
Precio máximo	1059	1059	1200	1200	1500	1500

Fuente: SERNAC

	Elaboración	Revisión	Aprobación
Fecha	4/07/2013	10/07/2013	12/07/2013
Cargo	Estadístico	Estadístico	Jefe UMM

	SUPERMERCADOS SECTOR NORTE					
	Marraqueta Corriente	Hallulla Corriente	Hallulla Especial	Hallulla Integral	Frica	Lengua
Total	5	5	4	5	5	5
Mantuvieron	3	3	3	4	3	3
Aumentaron	2	2	1	1	1	1
Disminuyeron	0	0	0	0	1	1
Promedio 22 May	963	975	1195	1221	1553	1453
Promedio 18 Jun	993	985	1220	1227	1533	1493
Dif \$	30	10	25	6	-20	40
Dif %	3,1	1,0	2,1	0,5	-1,3	2,8
Precio mínimo	899	969	1050	1090	1089	1190
Precio máximo	1049	999	1490	1618	1889	1789

Fuente: SERNAC

- **Sector Oriente.**

Pan Corriente:

- Aumentó el precio promedio del kilo de Hallulla y Marraqueta comercializada en Panaderías en \$7 y \$4 respectivamente para ambas variedades. En Supermercados aumentó en \$50 promedio el kilo de Marraqueta y en \$7 promedio el kilo de Hallulla, respecto al mes de Mayo.
- El precio mínimo y máximo para la Marraqueta y Hallulla Corriente comercializada en Panaderías, alcanzó los \$990 y \$1.790, registrando una diferencia de \$800 (80,8%) entre el valor mínimo y máximo. En Supermercados, el precio mínimo y máximo para la Marraqueta fue de \$899 y \$1.289 respectivamente, existiendo diferencias de \$390 (43,4%) en panes de la misma categoría. La Hallulla registró un mínimo de \$949 y un máximo de \$999, presentando una diferencia de \$50(5,3%).

Pan Especial:

- Respecto del Pan Especial comercializado en Panadería se mantuvo el precio en las categorías Hallulla Especial y Hallulla Integral, mientras que en las categorías Frisca y Lengua hubo una disminución de \$4 y \$13, respectivamente.
- En Supermercados aumentó el precio promedio del kilo de pan en todas las categorías de pan: Hallulla Especial con \$20, Hallulla Integral con \$22, Frisca con \$10 y Lengua con \$50.
- El precio mínimo para pan Especial lo registró la hallulla especial comercializada en Panaderías con un precio de \$1.070. El mayor precio registrado para el pan Especial lo registraron también las Panaderías, específicamente en la variedad Frisca, el cual alcanzó los \$1.990.

	Elaboración	Revisión	Aprobación
Fecha	4/07/2013	10/07/2013	12/07/2013
Cargo	Estadístico	Estadístico	Jefe UMM

Reporte Mensual de Pan, Junio 2013 Seguimiento de Precios Área Metropolitana.

Cuadro resumen:

	PANADERÍAS SECTOR ORIENTE					
	Marraqueta Corriente	Hallulla Corriente	Hallulla Especial	Hallulla Integral	Frica	Lengua
Total	15	15	13	9	10	11
Mantuvieron	14	13	13	9	9	9
Aumentaron	1	1	0	0	0	0
Disminuyeron	0	1	0	0	1	2
Promedio 22 May	1210	1220	1287	1247	1321	1318
Promedio 18 Jun	1217	1224	1287	1247	1317	1305
Dif \$	7	4	0	0	-4	-13
Dif %	0,6	0,3	0,0	0,0	-0,3	-1,0
Precio mínimo	990	990	1070	1150	1150	1150
Precio máximo	1790	1790	1890	1360	1990	1890

Fuente: SERNAC

	SUPERMERCADOS SECTOR ORIENTE					
	Marraqueta Corriente	Hallulla Corriente	Hallulla Especial	Hallulla Integral	Frica	Lengua
Total	6	6	5	5	6	6
Mantuvieron	5	5	4	3	4	3
Aumentaron	1	1	1	2	1	2
Disminuyeron	0	0	0	0	1	1
Promedio 22 May	1009	972	1233	1313	1458	1353
Promedio 18 Jun	1059	979	1253	1336	1468	1403
Dif \$	50	7	20	22	10	50
Dif %	5,0	0,7	1,6	1,7	0,7	3,7
Precio mínimo	899	949	1149	1090	1189	1149
Precio máximo	1289	999	1490	1699	1889	1699

Fuente: SERNAC

• Sector Poniente:

Pan Corriente:

- Disminuyó el precio promedio del kilo de marraqueta y hallulla comercializado en Panaderías, en \$5 para ambas variedades. En tanto, en Supermercados, disminuyó el precio promedio del kilo de marraqueta en \$10 y el kilo de hallulla aumento en \$19, con respecto a la medición anterior.
- El kilo de marraqueta y hallulla corriente comercializada en Panaderías, registraron un precio mínimo y máximo de \$750 y \$1120 respectivamente, existiendo 49,3% de diferencia entre el valor mínimo y máximo, equivalente a \$370. En Supermercados, el precio mínimo y máximo para la marraqueta fue de \$899 y \$1.089 respectivamente, existiendo diferencias de \$190 (21,1%) en panes de la misma categoría. La hallulla registró un precio mínimo de \$940 y un máximo de \$999, existiendo diferencias de \$59 (6,3%).

	Elaboración	Revisión	Aprobación
Fecha	4/07/2013	10/07/2013	12/07/2013
Cargo	Estadístico	Estadístico	Jefe UMM

Reporte Mensual de Pan, Junio 2013 Seguimiento de Precios Área Metropolitana.

Pan Especial:

- Respecto del Pan Especial comercializado en Panaderías, aumentó en las categorías Hallulla Especial, Hallulla Integral y Frica, en \$3, \$16 y \$3 respectivamente. La categoría lengua mantuvo su precio promedio con respecto a la medición anterior.
- En los Supermercados aumentó el precio promedio en las categorías Hallulla Especial y Lengua, en \$24 y \$50 respectivamente; Frica disminuyó en \$40 y Hallulla Integral mantuvo su precio promedio.
- El precio mínimo para la variedad Pan Especial se encontró en las panaderías, en las que se registró un precio mínimo de \$800 en todas las categorías. A su vez, es en los Supermercados donde se registró el mayor precio por kilo de pan Especial, específicamente en la categoría frica, que alcanzó un precio máximo de \$1.750.

Cuadro resumen:

	PANADERÍAS SECTOR PONIENTE					
	Marraqueta Corriente	Hallulla Corriente	Hallulla Especial	Hallulla Integral	Frica	Lengua
Total	17	17	15	12	14	14
Mantuvieron	16	16	14	9	13	14
Aumentaron	0	0	1	3	1	0
Disminuyeron	1	1	0	0	0	0
Promedio 22 May	963	963	1047	1037	1046	1049
Promedio 18 Jun	958	958	1050	1053	1049	1049
Dif \$	-5	-5	3	16	3	0
Dif %	-0,5	-0,5	0,3	1,5	0,3	0,0
Precio mínimo	750	750	800	800	800	800
Precio máximo	1120	1120	1300	1300	1300	1300

Fuente: SERNAC

	SUPERMERCADOS SECTOR PONIENTE					
	Marraqueta Corriente	Hallulla Corriente	Hallulla Especial	Hallulla Integral	Frica	Lengua
Total	5	6	6	4	5	6
Mantuvieron	2	3	4	4	4	5
Aumentaron	2	3	2	0	0	1
Disminuyeron	1	0	0	0	1	0
Promedio 22 May	1011	962	1278	1272	1515	1359
Promedio 18 Jun	1001	981	1301	1272	1475	1409
Dif \$	-10	19	24	0	-40	50
Dif %	-1,0	1,9	1,8	0,0	-2,7	3,7
Precio mínimo	899	940	1050	1090	1089	1189
Precio máximo	1089	999	1490	1458	1750	1699

Fuente: SERNAC

	Elaboración	Revisión	Aprobación
Fecha	4/07/2013	10/07/2013	12/07/2013
Cargo	Estadístico	Estadístico	Jefe UMM

Reporte Mensual de Pan, Junio 2013 Seguimiento de Precios Área Metropolitana.

• Sector Sur:

Pan Corriente:

- Se mantuvo el precio promedio del kilo de marraqueta y hallulla comercializada en Panaderías. Por otra parte, en los Supermercados aumentó el precio promedio del kilo de Marraqueta y el precio promedio de la hallulla en \$42 y \$15, respectivamente.
- El precio mínimo y máximo para la Marraqueta y Hallulla Corriente comercializada en Panaderías fue de \$930 y \$1.100 respectivamente, existiendo una diferencia de \$170 (18,3%) en un kilo de pan del mismo tipo. En Supermercados, el precio mínimo y máximo para la marraqueta fue de \$899 y \$1.189 respectivamente, existiendo diferencias de \$290 (32,3%) en panes de la misma categoría. La hallulla registró un precio mínimo de \$929 y un máximo de \$999, presentando una diferencia de \$70 (7,5%).

Pan Especial:

- Respecto del Pan Especial comercializado en Panaderías, este disminuyó su precio promedio en \$4 en todas las categorías comercializadas.
- En los Supermercados aumentó el precio promedio de las variedades Hallulla Especial y Lengua en \$20 y \$80 respectivamente, en cambio en las variedades Hallulla Integral y Frica disminuyeron en \$27 y \$40, respectivamente.
- El precio mínimo para Pan Especial se encontró en las Panaderías, en las que se registró un precio mínimo de \$950 para todas las variedades. A su vez, es en los Supermercados donde se registró el mayor precio por kilo de pan Especial, específicamente el pan frica, que alcanzó un precio máximo de \$1.889.

Cuadro resumen:

	PANADERÍAS SECTOR SUR					
	Marraqueta Corriente	Hallulla Corriente	Hallulla Especial	Hallulla Integral	Frica	Lengua
Total	11	11	10	10	10	10
Mantuvieron	11	11	9	9	9	9
Aumentaron	0	0	0	0	0	0
Disminuyeron	0	0	1	1	1	1
Promedio 22 May	1007	1007	1020	1020	1020	1020
Promedio 18 Jun	1007	1007	1016	1016	1016	1016
Dif \$	0	0	-4	-4	-4	-4
Dif %	0,0	0,0	-0,4	-0,4	-0,4	-0,4
Precio mínimo	930	930	950	950	950	950
Precio máximo	1100	1100	1100	1100	1100	1100

Fuente: SERNAC

	Elaboración	Revisión	Aprobación
Fecha	4/07/2013	10/07/2013	12/07/2013
Cargo	Estadístico	Estadístico	Jefe UMM

Reporte Mensual de Pan, Junio 2013 Seguimiento de Precios Área Metropolitana.

	SUPERMERCADOS SECTOR SUR					
	Marraqueta Corriente	Hallulla Corriente	Hallulla Especial	Hallulla Integral	Frica	Lengua
Total	6	6	5	6	5	5
Mantuvieron	2	3	4	5	3	3
Aumentaron	4	3	1	0	1	2
Disminuyeron	0	0	0	1	1	0
Promedio 22 May	974	956	1287	1279	1553	1291
Promedio 18 Jun	1016	971	1307	1253	1513	1371
Dif \$	42	15	20	-27	-40	80
Dif %	4,3	1,6	1,6	-2,1	-2,6	6,2
Precio mínimo	899	929	1090	1090	1089	1189
Precio máximo	1189	999	1618	1449	1889	1789

Fuente: SERNAC

• **Resumen:**

Al realizar un análisis de los precios obtenidos de los levantamientos realizados el 22 de Mayo del 2013 y el 18 de Junio del 2013, se encontraron las siguientes observaciones en relación a los precios mínimos y máximos por kilo de pan:

- Sin considerar tipo de local y sector, la mayor diferencia en pan Corriente se registró en ambas categoría, es decir, tanto en la hallulla como la marraqueta, con un precio mínimo de \$750 y un máximo de \$1.790, existiendo una **diferencia de 138,7% o de \$1.040 por un kilo de pan de la misma variedad.**
- En relación al Pan Especial, la mayor diferencia se encontró en la variedad Frisca, que registró un precio mínimo de \$800 y un máximo de \$1.990, generándose una diferencia de 148,8% o de 1.190 por un kilo de pan de la misma variedad.

	Precios mínimos y máximos sin considerar tipo de local y sector					
	Corriente		Especial			
	Marraqueta Corriente	Hallulla Corriente	Hallulla Especial	Hallulla Integral	Frica	Lengua
Precio mínimo	750	750	800	800	800	800
Precio máximo	1790	1790	1890	1699	1990	1890
Diferencia %	138,7%	138,7%	136,3%	112,4%	148,8%	136,3%
Diferencia \$	1040	1040	1090	899	1190	1090
Promedio	1039	1030	1154	1156	1226	1211
Nº de datos	96	97	81	77	82	85

Fuente: Sernac

	Elaboración	Revisión	Aprobación
Fecha	4/07/2013	10/07/2013	12/07/2013
Cargo	Estadístico	Estadístico	Jefe UMM

Reporte Mensual de Pan, Junio 2013 Seguimiento de Precios Área Metropolitana.

1. Panaderías:

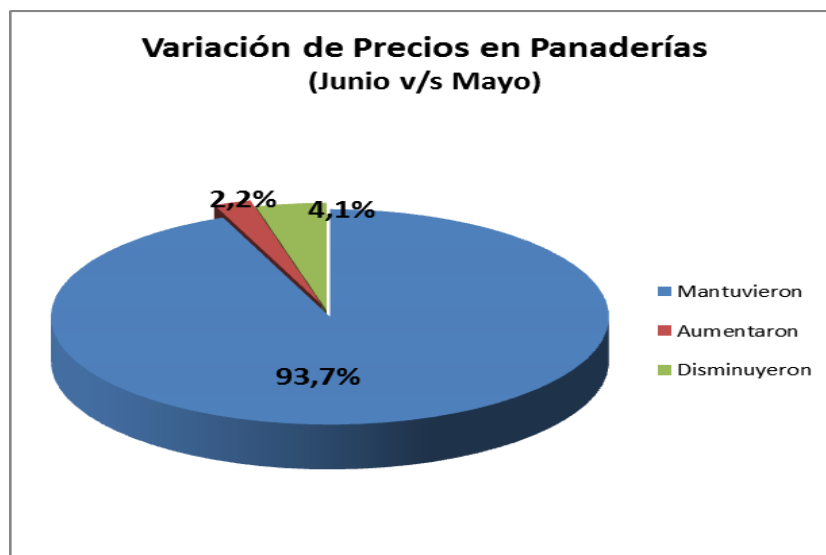
Al considerar el pan comercializado en Panaderías, se observa que la marraqueta y hallulla presentan un precio mínimo de \$750 por kilo en la Panadería “D y D”, ubicada en las comuna de Cerrillos, en el Sector Poniente de la capital. A su vez, el precio máximo observado para un kilo de marraqueta y hallulla, fue de \$1.790, registrado en la panadería “Lo Saldes”, ubicada en la comuna de Vitacura, en el Sector Oriente de la Región Metropolitana. Tomando en cuenta lo anterior, se invita al consumidor a realizar cotizaciones, ya que, por una misma variedad de pan podemos encontrar precios con diferencias de hasta \$1.040 por kilo en panes de la misma variedad.

	Precios mínimos y máximos en Panaderías					
	Corriente		Especial			
	Marraqueta Corriente	Hallulla Corriente	Hallulla Especial	Hallulla Integral	Frica	Lengua
Precio mínimo	750	750	800	800	800	800
Precio máximo	1790	1790	1890	1650	1990	1890
Diferencia %	138,7%	138,7%	136,3%	106,3%	148,8%	136,3%
Diferencia \$	1040	1040	1090	850	1190	1090
Promedio	1046	1051	1109	1111	1122	1121
Nº de datos	69	69	59	53	58	59

Fuente: SERNAC

De los 367 precios observados, tanto de Pan Corriente como Especial, considerando los distintos tipos de panes y todos los sectores de la capital, el 93,73% de los precios se mantuvieron, un 2,18% aumentaron y el 4,09% de los precios disminuyeron. Al respecto, el siguiente gráfico:

Variaciones de precios en el kilo de pan en Panaderías, respecto del levantamiento anterior



Fuente: SERNAC

	Elaboración	Revisión	Aprobación
Fecha	4/07/2013	10/07/2013	12/07/2013
Cargo	Estadístico	Estadístico	Jefe UMM

2. Supermercados:

Al considerar el pan comercializado en Supermercados, se observa que la marraqueta presenta un precio mínimo de \$899, detectado en Supermercados “Montserrat”, ubicados en las comunas de Las Condes, Conchalí, Est. Central y La Florida. Por otro lado, el precio máximo observado para el kilo de Marraqueta fue de \$1.289, registrado en Supermercados “Jumbo” ubicado en la comuna de Las Condes.

Por otro lado, la hallulla presenta un precio mínimo por kilo de \$929, detectado en el supermercado “Santa Isabel”, ubicado en la comuna de La Florida; El precio máximo observado para el kilo de hallulla fue de \$999, registrado en Supermercado “Tottus”, ubicados en las comunas de Santiago, Las Condes, La Florida, Conchalí y Cerrillos.

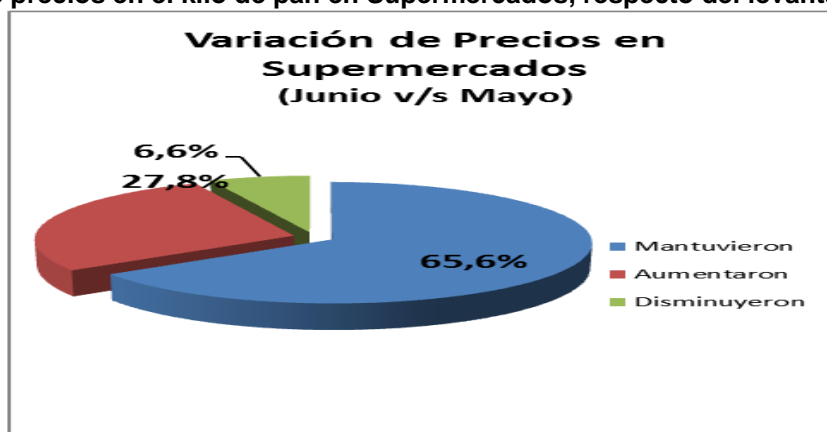
Cabe destacar que la diferencia entre el mayor y menor precio por un kilo de Pan Corriente y/o Especial, comercializado en los Supermercados es significativamente menor que la que se encuentra en el pan ofrecido en las Panaderías.

	Precios mínimos y máximos en Supermercados					
	Corriente		Especial			
	Marraqueta Corriente	Hallulla Corriente	Hallulla Especial	Hallulla Integral	Frica	Lengua
Precio mínimo	899	929	1050	1090	1089	1149
Precio máximo	1289	999	1618	1699	1889	1789
Diferencia %	43,4%	7,5%	54,1%	55,9%	73,5%	55,7%
Diferencia \$	390	70	568	609	800	640
Promedio	1019	979	1274	1256	1475	1415
Nº de datos	27	28	22	24	24	26

Fuente: SERNAC

De los 151 precios observados, tanto de Pan Corriente como Especial, considerando los distintos tipos de panes y todos los sectores, el 65,6% de los precios se mantuvieron, el 27,8% aumentaron y el 6,6% de los precios disminuyeron. Al respecto, el siguiente gráfico:

Variaciones de precios en el kilo de pan en Supermercados, respecto del levantamiento anterior



Fuente: SERNAC

	Elaboración	Revisión	Aprobación
Fecha	4/07/2013	10/07/2013	12/07/2013
Cargo	Estadístico	Estadístico	Jefe UMM

• **En resumen:**

- El 93,7% de los precios de las Panaderías y el 65,6% de los de Supermercados se mantuvieron respecto de los precios observados en el levantamiento realizado en el mes de Mayo.
- El 2,2% de los precios de las Panaderías y el 27,8% de los de Supermercados aumentaron.
- El 4,1% de los precios de las Panaderías y el 6,6% de los de Supermercados disminuyeron.

Conclusiones
Sondeo realizado el 18 de Junio del 2013

- Las mayores alzas en el precio promedio de pan corriente se detectaron en las panaderías del sector oriente, con alzas de \$7 en la variedad marraqueta y \$4 promedio en la variedad hallulla, respectivamente. Con respecto a los supermercados, la mayor alza en el precio promedio de la Marraqueta se detectó en supermercados del sector centro, con un alza de \$61, en tanto que la Hallulla registró su mayor alza en supermercados del sector poniente, con un aumento de \$19.
- Las mayores disminuciones del precio promedio, tanto de la Marraqueta como de la Hallulla, se detectaron en las panaderías del sector poniente, con una baja de \$5 promedio. Con respecto a los supermercados, la mayor disminución en el precio de la Marraqueta fue detectada en supermercados del sector poniente, baja del orden de \$10. Por otra parte, para la Hallulla no se registraron bajas.
- En relación al Pan Especial, Hallulla Integral fue el producto con mayor alza en su precio promedio, con un aumento de \$16 detectado en panaderías del sector poniente. Por otro lado, la mayor baja fue detectada en el producto Hallulla Integral en el sector centro, con una disminución de \$18 del precio promedio. En supermercados, la mayor alza detectada fue en el producto Lengua en el sector norte, con un aumento de \$120 en su precio promedio. Por otro lado, la mayor baja se detectó en el pan Frica (\$40), en supermercados de los sectores poniente y sur.
- Sin considerar tipo de local y sector, la mayor diferencia en pan Corriente se registró en ambas categoría, es decir, tanto en la Hallulla como la Marraqueta, con un precio mínimo de \$750 y un máximo de \$1.790, existiendo una **diferencia de 138,7% o de \$1.040 por un kilo de pan de la misma variedad.**
- En el caso del pan especial, sin considerar tipo de local y sector, la mayor diferencia se registró en la categoría Frica, con un precio mínimo de \$800 y máximo de \$1.990, existiendo una diferencia de 148,8%, que representa un valor de \$1.190 por un kilo de pan de la misma variedad.

	Elaboración	Revisión	Aprobación
Fecha	4/07/2013	10/07/2013	12/07/2013
Cargo	Estadístico	Estadístico	Jefe UMM

II. Seguimiento de precios de Pan (Período 20/06/2012 a 18/06/2013)

2.1. Variaciones en los precios de las diferentes categorías de pan, respecto al mes de Mayo de 2013:

Analizando el seguimiento de precios promedios desde el 22 de Mayo del 2013 hasta el presente levantamiento, se observa que en Panaderías, el Pan Corriente disminuyó sus precios promedio en el kilo de Marraqueta y Hallulla en \$4, en comparación con el monitoreo realizado el mes de Mayo. En relación al Pan Especial, hubo una disminución del precio promedio en casi todas las variedades, siendo la hallulla integral la de mayor baja con \$8, seguida por Frica con \$5 y Lengua con \$1. Hallulla Especial registró un alza de \$3 en su precio promedio. A su vez, en Supermercados aumentó el precio promedio del kilo de Marraqueta en \$35 y la hallulla aumentó en \$10. Por otro lado, el Pan Especial registró alzas en las categorías de Hallulla Especial, Frica y Lengua en \$28, \$1 y \$31, respectivamente. Por otra parte, la variedad Hallulla Integral presentó bajas de \$11. Cabe destacar que el precio promedio del Pan Corriente es menor en los Supermercados, mientras que el menor precio promedio del Pan Especial se registra en Panaderías. Las mayores diferencias de precios promedios, en relación al mes anterior, se registraron en los supermercados, en las variedades Marraqueta (aumento de 3,6%) y en Hallulla Especial (disminución de 2,2%)

2.2. Variaciones en los precios de las diferentes categorías de pan, respecto al mes de Mayo 2012:

Al observar los precios promedios del 22 de Mayo del 2013 en relación a los registrados el 20 de Mayo del año 2012, se observa que en Panaderías todos los tipos de pan han registrado variaciones. La marraqueta aumentó su precio promedio en \$48 y la hallulla corriente en \$62; A su vez, han aumentado su precio promedio la hallulla especial, hallulla integral, frica y lengua en \$51, \$54, \$51 y \$57 respectivamente. A su vez, en Supermercados, todas las variedades de pan han aumentado el precio promedio. La marraqueta y hallulla corriente han aumentado en \$72 y \$93 respectivamente. En el pan Especial el alza más significativa se registra en el pan lengua y frica, los cuales han aumentado en un 9,3% y 12,7% respectivamente, correspondientes a \$120 y \$166.

Se destaca que en Panaderías se registraron los precios promedios mayores, de los últimos 12 meses para todas de las variedades de pan corriente. En Supermercados se registraron precios máximos de los últimos 12 meses en las variedades hallulla corriente (\$979), hallulla integral (\$1274) y frica (\$1475)

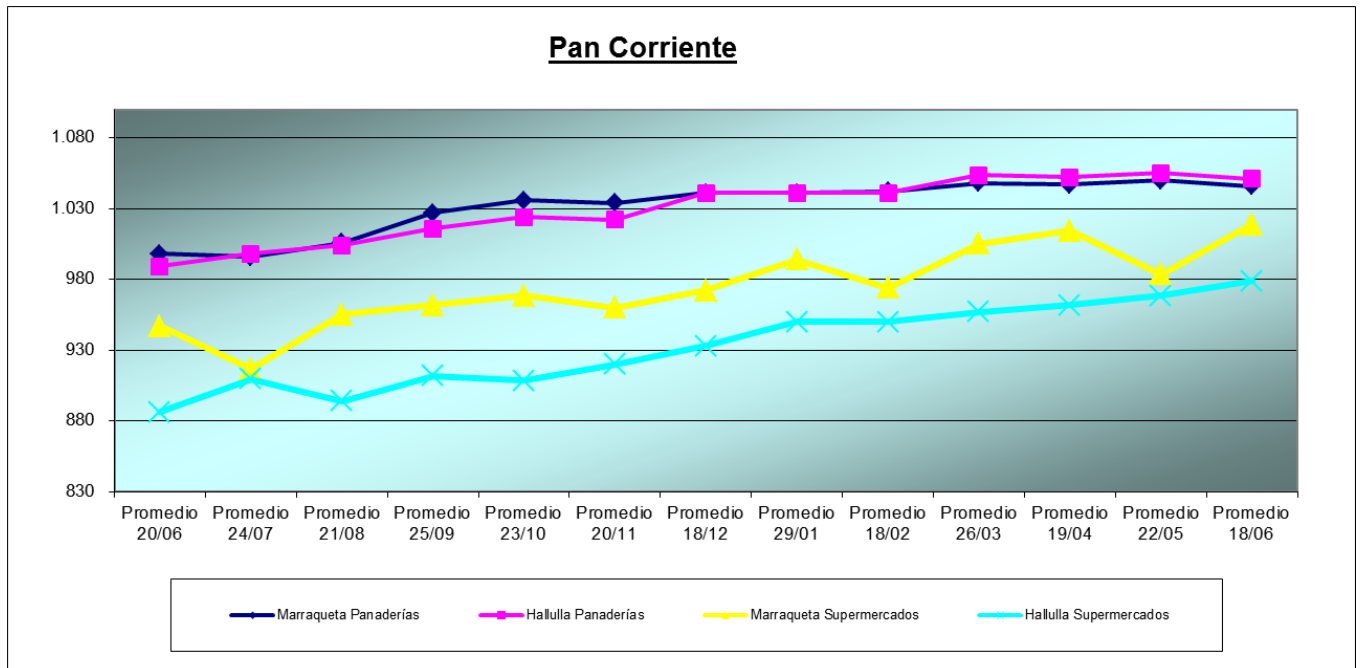
	Elaboración	Revisión	Aprobación
Fecha	4/07/2013	10/07/2013	12/07/2013
Cargo	Estadístico	Estadístico	Jefe UMM

Reporte Mensual de Pan, Junio 2013 Seguimiento de Precios Área Metropolitana.

Cuadro Histórico

Levantamiento	PANADERÍAS						SUPERMERCADOS					
	Marraqueta Corriente	Hallulla Corriente	Hallulla Especial	Hallulla Integral	Frica	Lengua	Marraqueta Corriente	Hallulla Corriente	Hallulla Especial	Hallulla Integral	Frica	Lengua
20/06/2012	998	989	1.058	1.057	1.071	1.064	947	886	1.231	1.196	1.309	1.294
24-07-2012	996	998	1.054	1.046	1.062	1.071	916	909	1.234	1.226	1.307	1.259
21-08-2012	1.006	1.004	1.051	1.059	1.073	1.076	955	894	1.221	1.227	1.326	1.333
25/09/2012	1.027	1.016	1.078	1.077	1.088	1.091	962	912	1.239	1.174	1.342	1.325
23/10/2012	1.036	1.024	1.083	1.103	1.101	1.104	969	908	1.238	1.219	1.346	1.311
20-11-2012	1.034	1.022	1.082	1.089	1.103	1.101	960	920	1.260	1.215	1.333	1.297
18/12/2012	1.041	1.041	1.100	1.098	1.117	1.119	972	933	1.261	1.228	1.377	1.372
29-01-2013	1.041	1.041	1.104	1.110	1.114	1.112	994	950	1.232	1.182	1.342	1.416
19-02-2013	1.042	1.041	1.104	1.106	1.118	1.115	974	950	1.235	1.208	1.374	1.381
26/03/2013	1.048	1.054	1.113	1.127	1.131	1.123	1.005	957	1.225	1.260	1.403	1.427
19-04-2013	1.047	1.052	1.095	1.102	1.124	1.120	1.014	962	1.274	1.214	1.430	1.418
22-05-2013	1.050	1.055	1.106	1.119	1.127	1.122	983	968	1.247	1.267	1.474	1.383
18-06-2013	1.046	1.051	1.109	1.111	1.122	1.121	1.019	979	1.274	1.256	1.475	1.415
Dif \$ respecto mes anterior	-4	-4	3	-8	-5	-1	35	10	28	-11	1	31
Dif % respecto mes anterior	-0,4%	-0,4%	0,3%	-0,7%	-0,4%	-0,1%	3,6%	1,1%	2,2%	-0,9%	0,1%	2,2%
Dif \$ a 20/06/2012	48	62	51	54	51	57	72	93	43	60	166	120
Dif % a 20/06/2012	4,8%	6,3%	4,8%	5,1%	4,8%	5,4%	7,6%	10,5%	3,5%	5,0%	12,7%	9,3%

Evolución de Precios Nominales en Marraqueta y Hallulla Corriente, según Panaderías y Supermercados

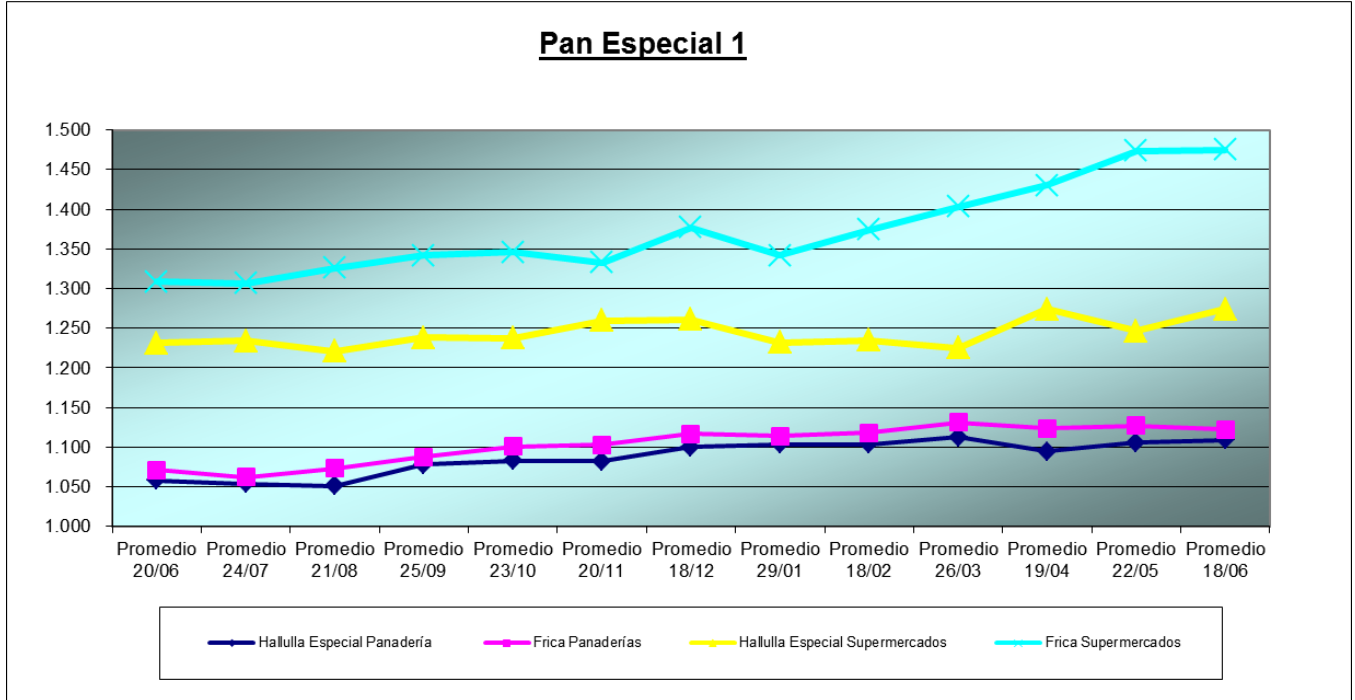


	Elaboración	Revisión	Aprobación
Fecha	4/07/2013	10/07/2013	12/07/2013
Cargo	Estadístico	Estadístico	Jefe UMM

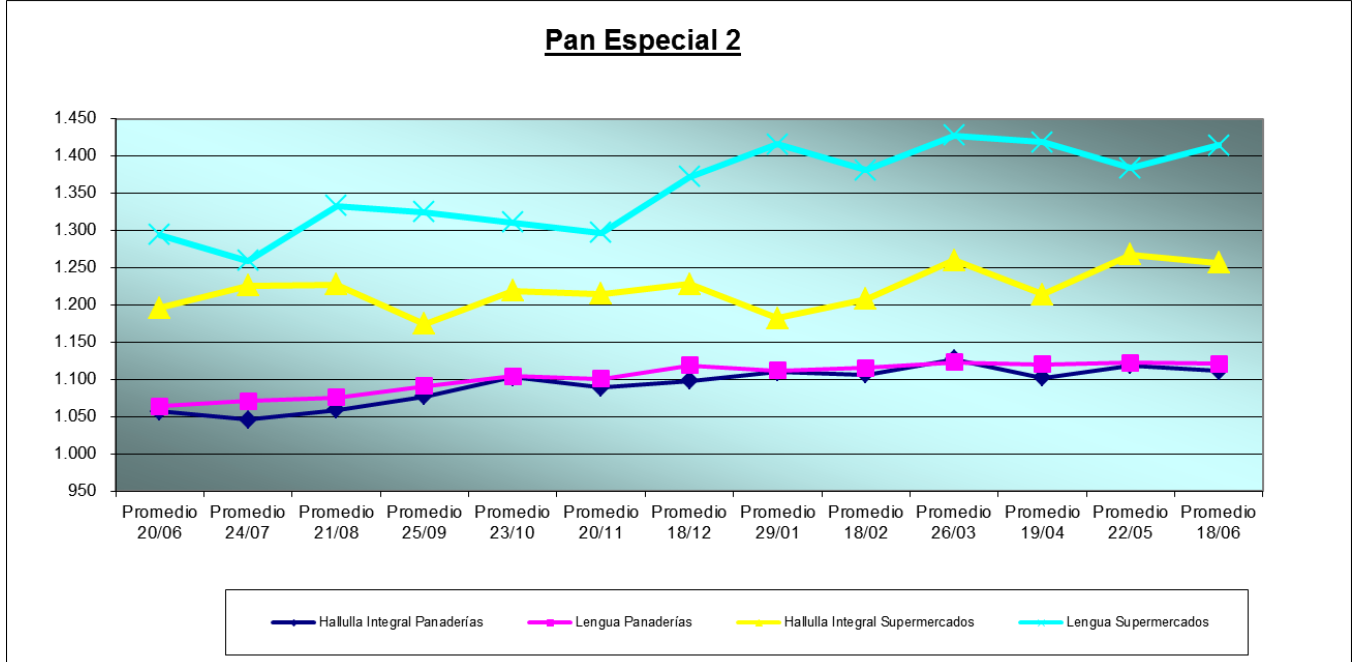


Reporte Mensual de Pan, Junio 2013 Seguimiento de Precios Área Metropolitana.

Evolución de Precios Nominales Hallulla Especial y Frica, según Panaderías y Supermercados



Evolución de Precios Nominales Hallulla Integral y Lengua, según Panaderías y Supermercados



	Elaboración	Revisión	Aprobación
Fecha	4/07/2013	10/07/2013	12/07/2013
Cargo	Estadístico	Estadístico	Jefe UMM

