
	Versión : 1.0	Estado: Vigente	Página 1 de 11	
	<b>Monitoreo Mensual de Medicamentos en Farmacias, Área Metropolitana, Julio 2013</b>			

## Área Metropolitana

### Sexagesimo segundo sondeo mensual de precios de medicamentos en farmacias

SERNAC realizó el sondeo mensual de precios de medicamentos del mes Julio de 2013 con el fin de orientar a los consumidores con precios de referencia y fomentar la competencia y transparencia en el sector de las farmacias.

La encuesta de Julio incluyó una lista de 479 medicamentos (22 más respecto a encuesta del mes de Junio), considerando los más vendidos y algunas de sus alternativas. Se realizó el 18 de Julio de 2013 en 6 locales del Área Metropolitana.

El estudio utilizó una metodología que incluyó una encuesta del precio de venta a público de los productos de mayor demanda.

### Mayores diferencias de precios en productos con presencia en los 6 locales de la muestra.

#### Diferencias Absolutas (\$)

La mayor diferencia absoluta se encontró en el producto “Pregalex”, de 75 Mg, en presentación de 30 Comprimidos, de Laboratorio Andrómaco, cuyo precio mínimo fue de \$13.990, observado en farmacia Belén. El máximo precio fue de \$17.550 en farmacia Mendoza, con una diferencia de \$3.560 (25,4%). (Ver cuadro 1)

La segunda mayor diferencia absoluta la registró el producto “Muxol”, jarabe adulto de 100 ml, de Laboratorio Saval Eurolab, cuyo precio mínimo fue de \$2.990 observado en farmacias Ahumada, Cruz Verde y Salcobrand. El precio máximo detectado fue de \$5.330 en farmacia Carmen, con una diferencia de \$2.340 (78,3%). (Ver cuadro 1)

Otra diferencia importante se registró en el producto “Tensiomax”, de 10 Mg, en presentación de 20 Comprimidos, de Laboratorio Bagó, cuyo precio mínimo fue de \$3.690 registrado en farmacias Ahumada y Cruz Verde. El precio máximo detectado fue de \$5.890 en farmacia Belén, con una diferencia de \$2.200 (59,6%). (Ver cuadro 1).



**Monitoreo Mensual de Medicamentos en Farmacias,  
Área Metropolitana, Julio 2013**

**Cuadro 1  
Mayores diferencias de precios absolutos (\$) por productos, según farmacias**

Farmacias	Medicamentos		
	Pregalex, Andrómaco, 75 mg, 30 Comprimidos	Muxol, Saval Eurolab, jarabe adulto, 100 ml.	Tensiomax, Bagó, 10 mg, 20 Comprimidos
Ahumada	\$ 16.700	\$ 2.990	\$ 3.690
Cruz Verde	\$ 15.790	\$ 2.990	\$ 3.690
Salcobrand	\$ 15.990	\$ 2.990	\$ 3.890
Carmen	\$ 14.900	\$ 5.330	\$ 4.730
Mendoza	\$ 17.550	\$ 4.500	\$ 5.570
Belén	\$ 13.990	\$ 3.690	\$ 5.890
Mínimo	\$ 13.990	\$ 2.990	\$ 3.690
Máximo	\$ 17.550	\$ 5.330	\$ 5.890
<b>Diferencia (\$)</b>	<b>\$ 3.560</b>	<b>\$ 2.340</b>	<b>\$ 2.200</b>
Diferencia (%)	25,4%	78,3%	59,6%

Fuente: SERNAC

### Diferencias Relativas (%).

La mayor diferencia relativa o porcentual se encontró en el producto “Fasarax”, de 20 mg., en presentación de 20 comprimidos, de Laboratorio Prater, cuyo precio mínimo fue de \$1.420 observado en farmacia Cruz Verde y el máximo de \$2990 en farmacia Belén, con una diferencia del 110,6% (\$1.570), (Ver cuadro 2)

Le sigue el producto “Muxelix”, de 35 mg/5ml, en presentación de Jarabe (120 ml), de Laboratorio Saval, cuyo precio mínimo fue de \$1.990, observado en Salcobrand, Ahumada y Cruz Verde y el máximo de \$3.990 en farmacia Belén, con una diferencia del 100,5% (\$2.000), (Ver cuadro 2)

Otra diferencia relativa importante se registró en el producto “Prednisona”, de 5 Mg, en presentación de 20 Comp., de Laboratorio Chile, cuyo precio mínimo fue de \$360, observado en farmacia Mendoza. El máximo precio fue de \$690 en farmacia Salcobrand, con una diferencia del 91,7% (\$330). (Ver cuadro 2)

**Cuadro 2.**  
**Mayores diferencias de precios relativos (%) por productos, según farmacias**

Farmacias	Medicamentos		
	Fasarax, Prater, 20 mg, 20 Comprimidos	Muxelix, Saval, 120 MI, Jarabe.	Prednisona, Lab. Chile, 5 mg, 20 Comprimidos
Ahumada	\$ 1.450	\$ 1.990	\$ 610
Cruz Verde	\$ 1.420	\$ 1.990	\$ 610
Salcobrand	\$ 1.490	\$ 1.990	\$ 690
Carmen	\$ 2.770	\$ 3.050	\$ 630
Mendoza	\$ 2.760	\$ 3.900	\$ 360
Belén	\$ 2.990	\$ 3.990	\$ 550
Mínimo	\$ 1.420	\$ 1.990	\$ 360
Máximo	\$ 2.990	\$ 3.990	\$ 690
Diferencia (\$)	\$ 1.570	\$ 2.000	\$ 330
<b>Diferencia (%)</b>	<b>110,6%</b>	<b>100,5%</b>	<b>91,7%</b>

Fuente: SERNAC



### Diferencias entre establecimientos farmacéuticos.

Se observa que ninguna cadena es siempre la más económica, ni posee siempre los precios más bajos. Es necesario tener presente que este sondeo es una fotografía del mercado, y ,en consecuencia, es válido sólo para la fecha de toma de la muestra, con respecto a los productos y locales encuestados.

Al considerar los **65 productos** que tuvieron presencia en todos los locales encuestados, el precio más bajo del total del listado, lo obtuvo farmacia **Carmen** y el más alto lo obtuvo farmacia **Mendoza**, la cual fue hasta un **7,4%** más cara que la farmacia más económica. (Ver cuadro 3).

**Cuadro 3**

Farmacias	Valor Canasta	Diferencia respecto al más económico
<b>Carmen</b>	\$ 339.850	-
<b>Cruz Verde</b>	\$ 341.655	0,5%
<b>Salcobrand</b>	\$ 344.130	1,3%
<b>Belén</b>	\$ 350.240	3,1%
<b>Ahumada</b>	\$ 352.110	3,6%
<b>Mendoza</b>	\$ 364.840	7,4%

Fuente: SERNAC



### Diferencias entre farmacias de Cadenas.

Si realizamos el mismo ejercicio, sólo con las farmacias de Cadenas, se logran comparar **197 productos** con presencia en las tres cadenas principales, resultando ser Salcobrand la más económica, seguida por Cruz Verde (1%) y luego Ahumada (1,8% más alto que la más económica). (Ver cuadro 4).

**Cuadro 4**

Farmacias	Valor Canasta	Diferencia respecto al más económico
SalcoBrand	2.256.610	-
Cruz Verde	2.279.145	1,0%
Ahumada	2.297.330	1,8%

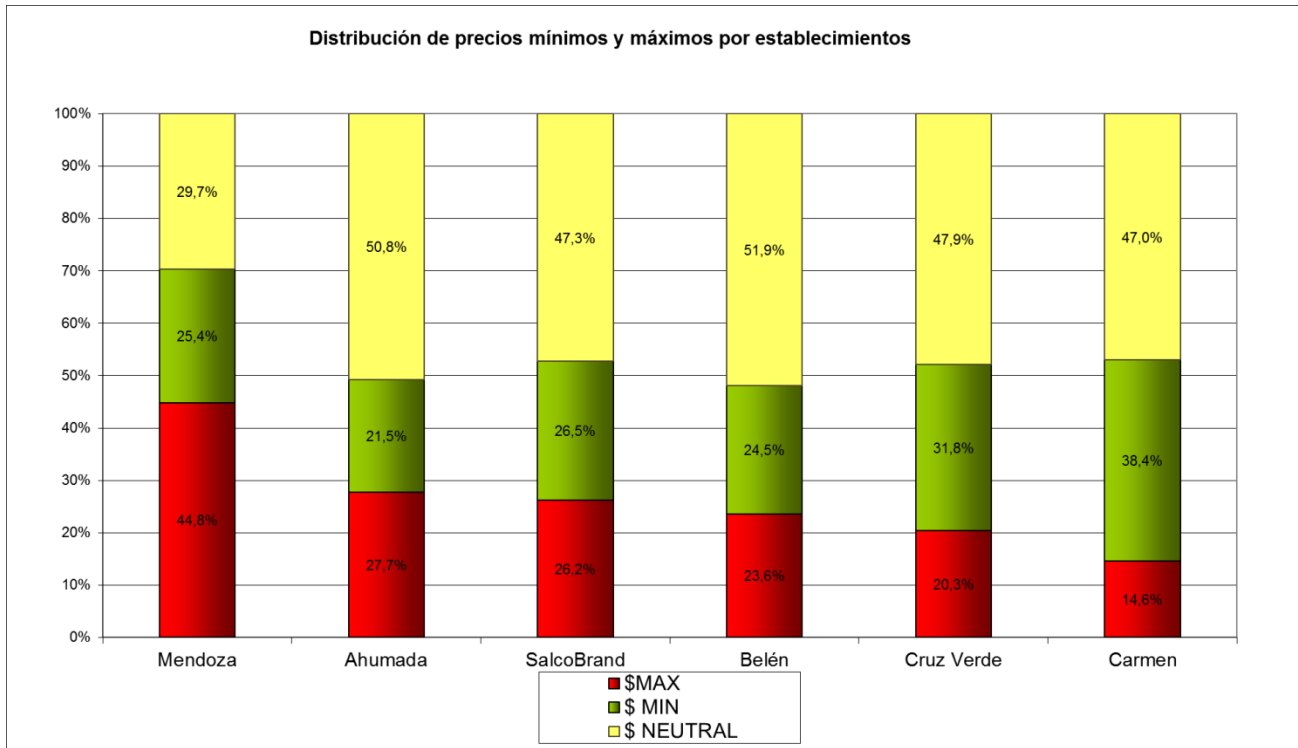
Fuente: SERNAC





**Distribución de precios Máximos y Mínimos al interior de cada Farmacia.**

La distribución de precios mínimos y máximos al interior de cada establecimiento, se presenta en el siguiente gráfico. Se observa que farmacia **Carmen** concentra la mayor cantidad de precios mínimos (38,4%) y farmacia **Mendoza** la mayor cantidad de precios máximos (44,8%).

**Gráfico 1**



 <b>SERNAC</b> Ministerio de Economía, Fomento y Turismo  Gobierno de Chile	Versión : 1.0	Estado: Vigente	Página 7 de 11	
	<b>Monitoreo Mensual de Medicamentos en Farmacias,          Área Metropolitana, Julio 2013</b>			

### Diferencias entre marcas por principio activo.

Cuando un consumidor compra un medicamento que se vende sin receta médica, lo habitual es que su interés sea adquirir el de menor precio dentro de la oferta disponible en el mercado. Para constatar la oportunidad que representa cotizar en base del principio activo, el SERNAC comparó los precios de cinco categorías de medicamentos de uso común.



Tras el ejercicio, es posible señalar que sin importar la marca ni distinguir entre distintas presentaciones, el mismo principio activo muestra diferencias de hasta \$795,4 (1.837%) como fue el caso del “Losartán Potásico”, cuyo valor mínimo por comprimido fue de \$43,3 y el máximo de \$838,7. Igualmente llamativa fue la diferencia de \$375,5 (1.597,9%) en el caso del “Ibuprofeno” de 400 mg., cuyo valor mínimo por comprimido fue de \$23,5 y el máximo de \$399.

**Cuadro 5**

Principio Activo	Nombre	Laboratorio	Dosis	Presentación	Min/Max	Total	Dif \$	Dif %
<b>Ambroxol</b>	Ambroxol	Laboratorio Chile	30 Mg	100 Ml, Jarabe, Adulto	Min	8,1	45,2	558,0%
	Muxol	Saval Eurolab	30Mg/5Ml	100 Ml, Jarabe, Adulto	Max	53,3		
<b>Ibuprofeno</b>	Ibuprofeno	Pharma Genexx	400 Mg	20 Comp. Recubiertos	Min	23,5	375,5	1597,9%
	Actron	Bayer	400 Mg	10 Cápsulas Blandas	Max	399		
<b>Losartán potásico</b>	Losartán Potásico	Mintlab	50 Mg	30 Comp. Recubiertos	Min	43,3	795,4	1837,0%
		Opko Chile	50 Mg	30 Comp. Recubiertos	Min	43,3		
	Cozaar	Merck Sharp-Done	100 mg	30 Comprimidos	Max	838,7		
<b>Paracetamol</b>	Kitadol	Laboratorio Chile	500 Mg	24 Comp.	Min	39,6	234,6	592,4%
	Parox Meltab	Saval	500 Mg	6 Comp.	Max	274,2		
<b>Salbutamol</b>	Salbutamol	Laboratorio Chile	100 Mcg	200 dosis, Inh. Bucal	Min	4,5	30	666,7%
	Bropil Lf	Pharmabiotics	100 Mcg	200 dosis, Inh. Bucal	Max	34,5		

Fuente: SERNAC



	Versión : 1.0	Estado: Vigente	Página 8 de 11	
	<b>Monitoreo Mensual de Medicamentos en Farmacias, Área Metropolitana, Julio 2013</b>			

### **Análisis de variaciones de precios de productos de uso Femenino (Julio 2012 vs Julio 2013).**

En el sondeo de Julio se logró construir una canasta de 10 productos de uso femenino, de los cuales 8 tuvieron presencia en las 6 Farmacias en estudio y que pudieron ser comparados con el sondeo realizado el mismo mes del año 2012. Los 10 productos comparados corresponden a anticonceptivos.

Al promediar el valor de la canasta de estos 8 productos entre farmacias y compararlo con la misma canasta del año anterior, se pudo observar un aumento del valor promedio de esta canasta en un 10%. (Cuadro N°6)

A nivel de producto y sin considerar la farmacia, el que mostró el mayor aumento en su precio respecto al mes de Julio de 2012 fue “Belara, de laboratorio Grunenthal, en presentación de 21 comprimidos recubiertos”, utilizado como anticonceptivo, diferencia que alcanzó los \$1.940 (13,3%).

A nivel de farmacia, Salcobrand mostró el mayor aumento relativo del valor de esta canasta de productos de uso femenino, aumento correspondiente a un 18,8% (\$12.700). Seguida por Cruz Verde y Ahumada con un 18,6% y un 17% respectivamente. Las farmacias independientes (Carmen y Mendoza) mostraron un leve aumento relativo de precios no superior a un 7,1%, y en el caso de Belén, es la única farmacia que mostró para esta canasta una disminución leve de sus precios en un 0,6%. Siguiendo con el análisis por farmacia, pero desagregado por producto, se pudo observar que farmacia Carmen mostró la mayor disminución absoluta de precios correspondiente a \$1.250, disminución registrada en el producto anticonceptivo “Yasmin, en presentación de 21 comprimidos, de laboratorio Bayer”.








Cuadro N°6: Comparación de precios de productos de uso femenino. Sondeo de Julio 2013 respecto al sondeo de Julio 2012

Fecha Sondeo	18-07-2012						18-07-2013						Diferencias por Producto			
	Ahumada	Belén	Carmen	Cruz Verde	Mendoza	SalcoBrand	Ahumada	Belén	Carmen	Cruz Verde	Mendoza	SalcoBrand	Promedio 2012	Promedio 2013	Dif\$	Dif%
Ciclidon-20Gynopharm21 Grageas	\$ 8.800	\$ 10.690	\$ 9.490	\$ 8.490	\$ 10.070	\$ 8.390	\$ 10.590	\$ 10.690	\$ 10.340	\$ 10.590	\$ 11.790	\$ 10.090	\$ 9.322	\$ 10.682	\$ 1.360	14,6%
Ciclomex-15Gynopharm28 comp. Recubiertos	\$ 7.740	\$ 9.390	\$ 8.440	\$ 7.740	\$ 9.020	\$ 7.690	\$ 8.910	\$ 9.390	\$ 8.900	\$ 8.910	\$ 8.970	\$ 8.890	\$ 8.337	\$ 8.995	\$ 658	7,9%
DalGynopharm28 Comprimidos	\$ 7.750	\$ 9.190	\$ 8.880	\$ 7.490	\$ 8.700	\$ 7.490	\$ 9.260	\$ 9.190	\$ 9.200	\$ 9.260	\$ 9.350	\$ 9.190	\$ 8.250	\$ 9.242	\$ 992	12,0%
Femelle 20Gynopharm28 Comprimidos	\$ 10.100	\$ 11.990	\$ 11.120	\$ 10.100	\$ 11.770	\$ 10.190	\$ 11.830	\$ 11.990	\$ 11.400	\$ 11.830	\$ 11.740	\$ 11.490	\$ 10.878	\$ 11.713	\$ 835	7,7%
Gynera 75/20Bayer21 Grageas recubiertas	\$ 10.060	\$ 11.490	\$ 10.860	\$ 10.325	\$ 10.930	\$ 9.590	\$ 11.490	\$ 11.290	\$ 11.530	\$ 11.765	\$ 11.900	\$ 11.390	\$ 10.543	\$ 11.561	\$ 1.018	9,7%
Gynostat 20Laboratorio Chile21 Comp. Recubiertos	\$ 6.000	\$ 7.290	\$ 6.610	\$ 5.880	\$ 7.230	\$ 5.790	\$ 7.390	\$ 6.990	\$ 6.900	\$ 7.670	\$ 8.080	\$ 7.490	\$ 6.467	\$ 7.420	\$ 953	14,7%
Microgynon CdBayer28 Comprimidos	\$ 4.470	\$ 5.290	\$ 4.890	\$ 4.565	\$ 4.960	\$ 4.290	\$ 5.150	\$ 5.490	\$ 5.270	\$ 5.190	\$ 5.330	\$ 5.190	\$ 4.744	\$ 5.270	\$ 526	11,1%
YasminBayer21 Comprimidos	\$ 14.410	\$ 17.690	\$ 17.190	\$ 14.705	\$ 16.970	\$ 13.990	\$ 16.490	\$ 17.490	\$ 15.940	\$ 16.990	\$ 18.120	\$ 16.390	\$ 15.826	\$ 16.903	\$ 1.078	6,8%
<b>Valor Canasta (Presencia en las 6 farmacias)</b>	<b>\$ 69.330</b>	<b>\$ 83.020</b>	<b>\$ 77.480</b>	<b>\$ 69.295</b>	<b>\$ 79.650</b>	<b>\$ 67.420</b>	<b>\$ 81.110</b>	<b>\$ 82.520</b>	<b>\$ 79.480</b>	<b>\$ 82.205</b>	<b>\$ 85.280</b>	<b>\$ 80.120</b>	<b>\$ 74.366</b>	<b>\$ 81.786</b>	<b>\$ 7.420</b>	<b>10,0%</b>
BelaraGrunenthal21 Comp. Recubiertos	\$ 13.620	s/p*	\$ 16.220	\$ 13.620	\$ 15.580	\$ 13.690	\$ 16.420	s/p*	\$ 16.690	\$ 16.750	\$ 16.980	\$ 15.590	\$ 14.546	\$ 16.486	\$ 1.940	13,3%
MinuletWyeth21 Grageas	\$ 12.610	s/p*	\$ 13.700	\$ 12.610	\$ 14.530	\$ 12.290	\$ 14.780	s/p*	\$ 15.530	\$ 14.780	\$ 15.700	\$ 14.390	\$ 13.148	\$ 15.036	\$ 1.888	14,4%
<b>Promedio canasta</b>	<b>\$ 74.366</b>						<b>\$ 81.786</b>									
<b>Dif %</b>													<b>10,0%</b>			

S/P\*: Precio no informado.

 Menor valor de canasta.

 Mayor valor de canasta.

	Versión : 1.0	Estado: Vigente	Página 10 de 11	
	<b>Monitoreo Mensual de Medicamentos en Farmacias, Área Metropolitana, Julio 2013</b>			



### **Análisis de variaciones de precios de productos de uso Femenino (Julio 2013 vs Junio 2013).**

Al comparar los productos de uso femenino del sondeo del mes de julio 2013 con los de junio de 2013, se logró una canasta de 9 productos comparables con presencia en las 6 farmacias y 5 productos con presencia en 5 farmacias. De estos productos, 12 corresponden a anticonceptivos y 2 a tratamientos infecciosos vaginales (Clorampast y Clotrimazol).

En las 14 comparaciones analizadas, 8 aumentaron sus precios, 2 mantuvieron y 4 disminuyeron, sin embargo estas variaciones fueron en promedio marginales, pero con un leve aumento promedio de sólo un 0,4% entre estos dos meses. (Cuadro 7)

Siguiendo con el análisis de precios entre julio y junio de 2013, y a nivel de farmacia; farmacia Mendoza mostró el mayor aumento relativo del valor de la canasta de productos de uso femenino, aumento correspondiente a un 1,3% (\$1.170). Siguiendo con el análisis por farmacia, pero desagregado por producto, se pudo observar que la mayor disminución de precio se registró en farmacia Carmen, en el producto “Yasmin, en presentación de 21 comprimidos, de laboratorio Bayer” disminución correspondiente a \$380 (2,3%), seguido por “Ciclidon-20, en presentación de 21 Grageas, de laboratorio Gynopharm” disminución de \$140 observada en farmacia Cruz Verde.




 <b>SERNAC</b> Ministerio de Economía, Fomento y Turismo  Gobierno de Chile	Versión : 1.0	Estado: Vigente	Página 11 de 11	ISO 9001 <b>BUREAU VERITAS</b> Certification 
	<b>Monitoreo Mensual de Medicamentos en Farmacias,          Área Metropolitana, Julio 2013</b>			

Cuadro N°7: Comparación de precios de productos de uso femenino. Sondeo de Julio 2013 respecto al sondeo de Junio 2013

Fecha Sondeo	19-06-2013						18-07-2013						Diferencias por Producto			
	Ahumada	Belén	Carmen	Cruz Verde	Mendoza	SalcoBrand	Ahumada	Belén	Carmen	Cruz Verde	Mendoza	SalcoBrand	Promedio 2012	Promedio 2013	Dif\$	Dif%
Anulette CDSilesia0,15/0,03 Mg28 Comprimidos	5000	4190	4600	5000	3990	4990	5000	4190	4600	5000	3990	4990	\$ 4.628	\$ 4.628	\$ 0	0,0%
Ciclidon-20Gynopharm21 Grageas	10320	10690	10340	10730	11790	10090	10590	10690	10340	10590	11790	10090	\$ 10.660	\$ 10.682	\$ 22	0,2%
Ciclomex-15Gynopharm28 comp. Recubiertos	8910	9390	8900	9005	8950	8890	8910	9390	8900	8910	8970	8890	\$ 9.008	\$ 8.995	-\$ 13	-0,1%
DalGynopharm28 Comprimidos	9260	9190	9200	9355	9350	9190	9260	9190	9200	9260	9350	9190	\$ 9.258	\$ 9.242	-\$ 16	-0,2%
Femelle 20Gynopharm28 Comprimidos	11830	11990	11400	11945	11740	11490	11830	11990	11400	11830	11740	11490	\$ 11.733	\$ 11.713	-\$ 19	-0,2%
Gynera 75/20Bayer21 Grageas recubiertas	11490	11290	11530	11490	11900	10990	11490	11290	11530	11765	11900	11390	\$ 11.448	\$ 11.561	\$ 113	1,0%
Gynostat 20Laboratorio Chile21 Comp. Recubiertos	7390	6990	6900	7670	8080	7190	7390	6990	6900	7670	8080	7490	\$ 7.370	\$ 7.420	\$ 50	0,7%
Microgynon CdBayer28 Comprimidos	5150	5490	5270	5200	5330	5190	5150	5490	5270	5190	5330	5190	\$ 5.272	\$ 5.270	-\$ 2	0,0%
YasminBayer21 Comprimidos	16490	17490	16320	16490	16970	16390	16490	17490	15940	16990	18120	16390	\$ 16.692	\$ 16.903	\$ 212	1,3%
<b>Valor Canasta (Presencia en las 6 farmacias)</b>	<b>\$ 85.840</b>	<b>\$ 86.710</b>	<b>\$ 84.460</b>	<b>\$ 86.885</b>	<b>\$ 88.100</b>	<b>\$ 84.410</b>	<b>\$ 86.110</b>	<b>\$ 86.710</b>	<b>\$ 84.080</b>	<b>\$ 87.205</b>	<b>\$ 89.270</b>	<b>\$ 85.110</b>	<b>\$ 86.068</b>	<b>\$ 86.414</b>	<b>\$ 347</b>	<b>0,4%</b>
BelaraGrunenthal21 Comp. Recubiertos	16420	s/p	16240	15790	16170	15590	16420	s/p	16690	16750	16980	15590	\$ 16.042	\$ 16.486	\$ 444	2,8%
ClorampastPasteur500 Mg6 Óvulos	8330	s/p	8480	8330	10730	8490	8330	s/p	8480	8330	10820	8490	\$ 8.872	\$ 8.890	\$ 18	0,2%
ClotrimazolLaboratorio Chile100 Mg6 Óvulos	1890	s/p	2480	1920	1650	1890	1890	s/p	2480	1920	1650	1890	\$ 1.966	\$ 1.966	\$ 0	0,0%
Marvelon 20Organon21 Comprimidos	10530	s/p	10940	10530	10800	10190	10530	s/p	10940	10740	10990	10190	\$ 10.598	\$ 10.678	\$ 80	0,8%
MinuletWyeth21 Grageas	14780	s/p	14980	14490	15280	14390	14780	s/p	15530	14780	15700	14390	\$ 14.784	\$ 15.036	\$ 252	1,7%

S/P\*: Precio no informado.

 Menor valor de canasta.

 Mayor valor de canasta.

