

## Antecedentes:

El Servicio Nacional del Consumidor continúa monitoreando el precio del pan a través de la encuesta mensual realizada en el Área Metropolitana. El presente Informe analiza el levantamiento de precios del pan realizado el día 20 de Agosto del 2013 en los 5 sectores del Área Metropolitana, identificando las diferencias de precios con el levantamiento de información efectuado el día 23 de Julio del 2013, así como las comparaciones entre los mayores y menores precios de las categorías de pan detectados en el mes anterior.

Los precios fueron registrados en 28 supermercados y 75 panaderías distribuidas en los sectores Norte, Centro, Oriente, Poniente y Sur de la capital.

Se levantó información de los precios en las categorías de Pan Corriente que incluye Marraqueta y Hallulla y de Pan Especial que incluye Hallulla Especial, Hallulla Integral, Frica y Lengua.

## I. Comportamiento de precios en Panaderías y Supermercados por Sector.

### • Sector Centro:

Pan Corriente:

- Aumentó el precio promedio del kilo de la Marraqueta y Hallulla comercializada en Panaderías en \$4 y \$5, respectivamente. En tanto en Supermercados, el precio promedio del kilo de Marraqueta aumentó en \$22 y por su parte, la Hallulla mantuvo su precio promedio en relación al mes anterior.
- El precio mínimo y máximo para la Marraqueta, comercializada en panaderías, alcanzó los \$990 y \$1.200, respectivamente, existiendo un 21,2% de diferencia, equivalente a \$210. En tanto, el precio mínimo y máximo para la Hallulla fue de \$990 y \$1.290, respectivamente, existiendo un 30,3% de diferencia, equivalente a \$300. En supermercados, el precio mínimo y máximo para la Marraqueta fue de \$969 y \$1049 respectivamente, registrando una diferencia de 8,3% entre el valor mínimo y máximo, equivalente a \$80. A su vez, la Hallulla registró un precio mínimo de \$969 y un máximo de \$999, existiendo una diferencia de 3,1%, equivalente a \$30.

Pan Especial:

- Respecto del Pan Especial comercializado en Panaderías, el precio promedio en todas las categorías aumento, siendo las alzas más significativas la Hallulla Integral con \$46, seguida por Hallulla Especial con \$11 y por ultimo las variedades Frica y Lengua con \$9 respecto al mes anterior.
- Los Supermercados aumentaron sus precios promedio en las categorías Hallulla Especial, Frica y Lengua, con alzas de \$14, \$44 y \$50, respectivamente. En el caso de la Hallulla Integral el precio promedio se mantuvo con respecto al mes anterior.
- El precio mínimo para todas las variedades fue registrado en Panaderías, con un valor de \$990. Sin embargo, es en la Panaderías donde se registró el mayor precio por kilo de pan especial, específicamente en la categoría de Hallulla Integral, donde se registró un precio máximo de \$1.650.

	Elaboración	Revisión	Aprobación
Fecha	4/09/2013	6/09/2013	9/09/2013
Cargo	Estadístico-JCM	Profesional	Jefe UMM

## Reporte Mensual de Pan, Agosto 2013 Seguimiento de Precios Área Metropolitana.

### Cuadro resumen:

PANADERÍAS SECTOR CENTRO						
	Marraqueta Corriente	Hallulla Corriente	Hallulla Especial	Hallulla Integral	Frica	Lengua
<b>Total</b>	<b>11</b>	<b>11</b>	<b>9</b>	<b>11</b>	<b>11</b>	<b>11</b>
Mantuvieron	10	10	8	8	10	10
Aumentaron	1	1	1	3	1	1
Disminuyeron	0	0	0	0	0	0
Promedio 23 Jul	1071	1089	1103	1166	1166	1130
Promedio 20 Ago	1075	1094	1114	1212	1175	1139
Dif \$	4	5	11	46	9	9
Dif %	0,4	0,5	1,0	3,9	0,8	0,8
Precio mínimo	990	990	990	990	990	990
Precio máximo	1200	1290	1250	1650	1450	1250

Fuente: SERNAC

SUPERMERCADOS SECTOR CENTRO						
	Marraqueta Corriente	Hallulla Corriente	Hallulla Especial	Hallulla Integral	Frica	Lengua
<b>Total</b>	<b>5</b>	<b>5</b>	<b>3</b>	<b>4</b>	<b>5</b>	<b>4</b>
Mantuvieron	4	5	2	4	3	3
Aumentaron	1	0	1	0	2	1
Disminuyeron	0	0	0	0	0	0
Promedio 23 Jul	983	989	1279	1207	1303	1257
Promedio 20 Ago	1005	989	1293	1207	1347	1307
Dif \$	22	0	14	0	44	50
Dif %	2,2	0,0	1,1	0,0	3,3	4,0
Precio mínimo	969	969	1190	1090	1189	1149
Precio máximo	1049	999	1398	1298	1458	1390

Fuente: SERNAC

	Elaboración	Revisión	Aprobación
Fecha	4/09/2013	6/09/2013	9/09/2013
Cargo	Estadístico-JCM	Profesional	Jefe UMM

- **Sector Norte**

Pan Corriente:

- Aumentó el precio promedio del kilo de Marraqueta y Hallulla comercializada en Panaderías en \$7; en tanto, en Supermercados, aumentó el precio promedio del kilo de Marraqueta en \$22, y el kilo de Hallulla mantuvo su precio promedio en relación al monitoreo realizado el mes anterior.
- El precio mínimo y máximo para la Marraqueta y Hallulla Corriente comercializada en Panaderías alcanzó los \$900 y \$1.059, respectivamente en ambas variedades, registrando una diferencia de 17,7% entre el valor mínimo y máximo, equivalente a \$159 en un kilo de pan del mismo tipo. En Supermercados, el precio mínimo y máximo para la Marraqueta fue de \$990 y \$1.049, respectivamente, existiendo diferencias de \$59 en un kilo de pan de la misma categoría. La Hallulla registró un mínimo de \$969 y un máximo de \$999, presentando menor diferencia que la Marraqueta (\$30).

Pan Especial:

- Respecto al Pan Especial comercializado en Panaderías, se mantuvo el precio del kilo promedio de las variedades Hallulla Integral, Frica y Lengua y en la Hallulla Especial hubo un aumento de \$10.
- En los Supermercados solo aumentó el precio promedio del kilo de pan en la variedad Lengua en \$23, el resto de las variedades mantuvo su precio con respecto al mes anterior.
- El precio mínimo para Pan Especial lo registraron las panaderías, con un precio mínimo de \$930 en todas las variedades; Por otro lado, los supermercados registraron el mayor precio por kilo de pan Especial, específicamente en la variedad Frica con un precio de \$1889.

	Elaboración	Revisión	Aprobación
Fecha	4/09/2013	6/09/2013	9/09/2013
Cargo	Estadístico-JCM	Profesional	Jefe UMM

## Reporte Mensual de Pan, Agosto 2013 Seguimiento de Precios Área Metropolitana.

### Cuadro resumen:

	PANADERÍAS SECTOR NORTE					
	Marraqueta Corriente	Hallulla Corriente	Hallulla Especial	Hallulla Integral	Frica	Lengua
<b>Total</b>	<b>15</b>	<b>15</b>	<b>13</b>	<b>13</b>	<b>14</b>	<b>14</b>
Mantuvieron	12	12	12	13	14	14
Aumentaron	2	2	1	0	0	0
Disminuyeron	1	1	0	0	0	0
Promedio 23 Jul	986	986	1051	1062	1103	1103
Promedio 20 Ago	993	993	1061	1062	1103	1103
Dif \$	7	7	10	0	0	0
Dif %	0,7	0,7	1,0	0,0	0,0	0,0
Precio mínimo	900	900	930	930	930	930
Precio máximo	1059	1059	1200	1200	1500	1500

Fuente: SERNAC

	SUPERMERCADOS SECTOR NORTE					
	Marraqueta Corriente	Hallulla Corriente	Hallulla Especial	Hallulla Integral	Frica	Lengua
<b>Total</b>	<b>5</b>	<b>5</b>	<b>3</b>	<b>5</b>	<b>4</b>	<b>4</b>
Mantuvieron	4	5	3	5	4	3
Aumentaron	1	0	0	0	0	1
Disminuyeron	0	0	0	0	0	0
Promedio 23 Jul	997	987	1243	1267	1572	1469
Promedio 20 Ago	1019	987	1243	1267	1572	1492
Dif \$	22	0	0	0	0	23
Dif %	2,2	0,0	0,0	0,0	0,0	1,5
Precio mínimo	990	969	1050	1090	1290	1390
Precio máximo	1049	999	1490	1618	1889	1789

Fuente: SERNAC

	Elaboración	Revisión	Aprobación
Fecha	4/09/2013	6/09/2013	9/09/2013
Cargo	Estadístico-JCM	Profesional	Jefe UMM

- **Sector Oriente.**

Pan Corriente:

- Aumentó el precio promedio del kilo de la Marraqueta y Hallulla comercializada en Panaderías en \$3 y \$4, respectivamente. Por el contrario en Supermercados disminuyó el precio promedio de la Marraqueta y Hallulla en \$37 y \$16, respectivamente
- El precio mínimo y máximo para la Marraqueta y Hallulla Corriente comercializada en Panaderías, alcanzó los \$990 y \$1.790, registrando una diferencia de \$800 (80,8%) entre el valor mínimo y máximo. En Supermercados, el precio mínimo y máximo para la Marraqueta fue de \$970 y \$1.049 respectivamente, existiendo diferencias de \$79 (8,1%) en panes de la misma categoría. La Hallulla registró un mínimo de \$940 y un máximo de \$999, presentando una diferencia de \$59(6,3%).

Pan Especial:

- Respecto del Pan Especial comercializado en Panadería aumentó el precio promedio en todas las categorías, siendo la alza más significativa la encontrada en la variedad Hallulla Integral con un alza de \$6, seguida por Frica con \$5, Lengua con \$4 y por ultimo Hallulla Especial con \$2.
- En Supermercados aumentó el precio promedio del kilo de pan en las categorías Hallulla Especial, Frica y Lengua en \$25, \$35 y \$17, respectivamente, la variedad Hallulla Integral mantuvo su precio promedio con respecto al mes anterior.
- El precio mínimo para pan Especial lo registró la Hallulla Especial comercializada en Panaderías con un precio de \$1.070. El mayor precio registrado para el pan Especial lo registraron también las Panaderías, específicamente en la variedad Frica y Lengua, el cual alcanzo los \$1.990.

	Elaboración	Revisión	Aprobación
Fecha	4/09/2013	6/09/2013	9/09/2013
Cargo	Estadístico-JCM	Profesional	Jefe UMM

## Reporte Mensual de Pan, Agosto 2013 Seguimiento de Precios Área Metropolitana.

### Cuadro resumen:

PANADERÍAS SECTOR ORIENTE						
	Marraqueta Corriente	Hallulla Corriente	Hallulla Especial	Hallulla Integral	Frica	Lengua
<b>Total</b>	<b>15</b>	<b>15</b>	<b>14</b>	<b>9</b>	<b>10</b>	<b>11</b>
Mantuvieron	14	13	12	8	9	10
Aumentaron	1	2	1	1	1	1
Disminuyeron	0	0	1	0	0	0
Promedio 23 Jul	1217	1223	1286	1242	1317	1315
Promedio 20 Ago	1220	1227	1288	1248	1322	1319
Dif \$	3	4	2	6	5	4
Dif %	0,2	0,3	0,2	0,5	0,4	0,3
Precio mínimo	990	990	1070	1150	1150	1150
Precio máximo	1790	1790	1890	1360	1990	1990

Fuente: SERNAC

SUPERMERCADOS SECTOR ORIENTE						
	Marraqueta Corriente	Hallulla Corriente	Hallulla Especial	Hallulla Integral	Frica	Lengua
<b>Total</b>	<b>6</b>	<b>6</b>	<b>6</b>	<b>5</b>	<b>6</b>	<b>6</b>
Mantuvieron	3	4	4	5	5	5
Aumentaron	1	0	1	0	1	1
Disminuyeron	2	2	1	0	0	0
Promedio 23 Jul	1047	990	1261	1290	1391	1369
Promedio 20 Ago	1011	974	1286	1290	1426	1386
Dif \$	-37	-16	25	0	35	17
Dif %	-3,5	-1,6	2,0	0,0	2,5	1,2
Precio mínimo	970	940	1189	1090	1189	1149
Precio máximo	1049	999	1490	1551	1889	1589

Fuente: SERNAC

	Elaboración	Revisión	Aprobación
Fecha	4/09/2013	6/09/2013	9/09/2013
Cargo	Estadístico-JCM	Profesional	Jefe UMM

- **Sector Poniente:**

Pan Corriente:

- Disminuyó el precio promedio del kilo de Marraqueta y Hallulla comercializado en Panaderías, en \$5 respectivamente. Por el contrario, en Supermercados aumentó el precio promedio del kilo de la Marraqueta y Hallulla en \$18 y \$2, respectivamente.
- El kilo de Marraqueta y Hallulla comercializada en Panaderías, registraron un precio mínimo y máximo de \$750 y \$1.120, para ambas variedades, existiendo 49,3% de diferencia entre el valor mínimo y máximo, equivalente a \$370. En Supermercados, el precio mínimo y máximo para la Marraqueta fue de \$970 y \$1.089 respectivamente, existiendo diferencias de \$119 (12,3%) en panes de la misma categoría. La Hallulla registró un precio mínimo de \$940 y un máximo de \$999, existiendo diferencias de \$59 (6,3%).

Pan Especial:

- Respecto del Pan Especial comercializado en Panaderías, aumentó el precio promedio de todas las categorías, siendo las alzas más significativas, las encontradas en las variedades Hallulla Especial y Hallulla Integral con un aumento de \$12, seguido por Frica con \$11 y Lengua con \$8, en relación al mes anterior.
- En los Supermercados aumentó el precio promedio en la categoría Lengua en \$17, por el contrario disminuyó el precio promedio en la variedad Frica en \$52, con respecto al mes anterior.
- El precio mínimo para la variedad Pan Especial se encontró en las panaderías, en las que se registró un precio mínimo de \$800 en todas las categorías. A su vez, es en los Supermercados donde se registró el mayor precio por kilo de pan Especial, específicamente en la categoría Frica, que alcanzó un precio máximo de \$1.750.

	Elaboración	Revisión	Aprobación
Fecha	4/09/2013	6/09/2013	9/09/2013
Cargo	Estadístico-JCM	Profesional	Jefe UMM



## Reporte Mensual de Pan, Agosto 2013 Seguimiento de Precios Área Metropolitana.

### Cuadro resumen:

PANADERÍAS SECTOR PONIENTE						
	Marraqueta Corriente	Hallulla Corriente	Hallulla Especial	Hallulla Integral	Frica	Lengua
<b>Total</b>	<b>16</b>	<b>16</b>	<b>14</b>	<b>14</b>	<b>15</b>	<b>14</b>
Mantuvieron	15	15	11	11	12	12
Aumentaron	0	0	2	2	2	1
Disminuyeron	1	1	1	1	1	1
Promedio 23 Jul	966	966	1012	1012	1025	1041
Promedio 20 Ago	961	961	1024	1024	1036	1049
Dif \$	-5	-5	12	12	11	8
Dif %	-0,5	-0,5	1,2	1,2	1,1	0,8
Precio mínimo	750	750	800	800	800	800
Precio máximo	1120	1120	1300	1300	1300	1300

Fuente: SERNAC

SUPERMERCADOS SECTOR PONIENTE						
	Marraqueta Corriente	Hallulla Corriente	Hallulla Especial	Hallulla Integral	Frica	Lengua
<b>Total</b>	<b>6</b>	<b>6</b>	<b>6</b>	<b>6</b>	<b>6</b>	<b>6</b>
Mantuvieron	5	5	6	6	4	5
Aumentaron	1	1	0	0	0	1
Disminuyeron	0	0	0	0	2	0
Promedio 23 Jul	1002	981	1294	1321	1563	1426
Promedio 20 Ago	1021	982	1294	1321	1511	1443
Dif \$	18	2	0	0	-52	17
Dif %	1,8	0,2	0,0	0,0	-3,3	1,2
Precio mínimo	970	940	1050	1090	1380	1189
Precio máximo	1089	999	1490	1458	1750	1699

Fuente: SERNAC

	Elaboración	Revisión	Aprobación
Fecha	4/09/2013	6/09/2013	9/09/2013
Cargo	Estadístico-JCM	Profesional	Jefe UMM



- **Sector Sur:**

Pan Corriente:

- Se mantuvo el precio promedio del kilo de Marraqueta y Hallulla comercializada en Panaderías con respecto al mes anterior. Por otra parte, en los Supermercados aumentó el precio promedio del kilo de Marraqueta en \$18 y disminuyó el precio promedio de la hallulla en \$21.
- El precio mínimo y máximo para la Marraqueta y Hallulla Corriente comercializada en Panaderías fue de \$950 y \$1.100 respectivamente, existiendo una diferencia de \$150 (15,8%) en un kilo de pan del mismo tipo. En Supermercados, el precio mínimo y máximo para la marraqueta fue de \$970 y \$1.189 respectivamente, existiendo diferencias de \$219 (22,6%) en panes de la misma categoría. La hallulla registró un precio mínimo de \$815 y un máximo de \$999, presentando una diferencia de \$184 (22,6%).

Pan Especial:

- Respecto del Pan Especial comercializado en Panaderías, este disminuyó su precio promedio en todas las categorías comercializadas, registrándose las mayores bajas en las categorías Frica y Lengua con \$19, seguidas de las categorías Hallulla Especial e Integral con \$5.
- En los Supermercados aumentó el precio promedio en la variedad Lengua en \$15. En cambio en las variedades Hallulla Especial, Hallulla Integral y Frica disminuyó en \$2, \$50 y \$50 respectivamente, en comparación al mes anterior.
- El precio mínimo para Pan Especial se encontró en las Panaderías, en las que se registró un precio mínimo de \$950 para todas las variedades. A su vez, es en los Supermercados donde se registró el mayor precio por kilo de pan Especial, específicamente el pan Frica, que alcanzó un precio máximo de \$1.889.

	Elaboración	Revisión	Aprobación
Fecha	4/09/2013	6/09/2013	9/09/2013
Cargo	Estadístico-JCM	Profesional	Jefe UMM

## Reporte Mensual de Pan, Agosto 2013 Seguimiento de Precios Área Metropolitana.

### Cuadro resumen:

PANADERÍAS SECTOR SUR						
	Marraqueta Corriente	Hallulla Corriente	Hallulla Especial	Hallulla Integral	Frica	Lengua
<b>Total</b>	<b>11</b>	<b>11</b>	<b>11</b>	<b>11</b>	<b>11</b>	<b>11</b>
Mantuvieron	11	11	10	10	10	10
Aumentaron	0	0	0	0	0	0
Disminuyeron	0	0	1	1	1	1
Promedio 23 Jul	1013	1013	1037	1037	1051	1051
Promedio 20 Ago	1013	1013	1032	1032	1032	1032
Dif \$	0	0	-5	-5	-19	-19
Dif %	0,0	0,0	-0,5	-0,5	-1,8	-1,8
Precio mínimo	950	950	950	950	950	950
Precio máximo	1100	1100	1100	1100	1100	1100

Fuente: SERNAC

SUPERMERCADOS SECTOR SUR						
	Marraqueta Corriente	Hallulla Corriente	Hallulla Especial	Hallulla Integral	Frica	Lengua
<b>Total</b>	<b>6</b>	<b>6</b>	<b>5</b>	<b>6</b>	<b>6</b>	<b>6</b>
Mantuvieron	5	4	4	4	5	4
Aumentaron	1	1	0	0	0	1
Disminuyeron	0	1	1	2	1	1
Promedio 23 Jul	1019	972	1307	1294	1584	1392
Promedio 20 Ago	1037	952	1306	1244	1534	1408
Dif \$	18	-21	-2	-50	-50	15
Dif %	1,8	-2,1	-0,1	-3,9	-3,2	1,1
Precio mínimo	970	815	1090	1090	1290	1189
Precio máximo	1189	999	1610	1449	1889	1789

Fuente: SERNAC

	Elaboración	Revisión	Aprobación
Fecha	4/09/2013	6/09/2013	9/09/2013
Cargo	Estadístico-JCM	Profesional	Jefe UMM

- **Resumen:**

Al realizar un análisis comparativo de los precios obtenidos de los levantamientos realizados el 23 de Julio del 2013 y el 20 de Agosto del 2013, se encontraron las siguientes observaciones en relación a los precios mínimos y máximos por kilo de pan:

- Sin considerar tipo de local y sector, la mayor diferencia en pan Corriente se registró en ambas categoría, es decir, tanto en la hallulla como la marraqueta, con un precio mínimo de \$750 y un máximo de \$1.790, existiendo una **diferencia de 138,7% o de \$1.040 por un kilo de pan de la misma variedad.**
- En relación al Pan Especial, las mayores diferencias se encontraron en el pan Frica y Lengua, que registraron un precio mínimo de \$800 y un máximo de \$1.990, generándose una **diferencia de 148,8% o de \$1.190 por un kilo de pan de Frica o Lengua.**

Precios mínimos y máximos sin considerar tipo de local y sector						
	Corriente		Especial			
	Marraqueta Corriente	Hallulla Corriente	Hallulla Especial	Hallulla Integral	Frica	Lengua
<b>Precio mínimo</b>	750	750	800	800	800	800
<b>Precio máximo</b>	1790	1790	1890	1650	1990	1990
<b>Diferencia %</b>	138,7%	138,7%	136,3%	106,3%	148,8%	148,8%
<b>Diferencia \$</b>	1040	1040	1090	850	1190	1190
<b>Promedio</b>	1042	1033	1157	1155	1231	1208
<b>Nº de datos</b>	96	96	84	84	88	87

Fuente: SERNAC

	Elaboración	Revisión	Aprobación
Fecha	4/09/2013	6/09/2013	9/09/2013
Cargo	Estadístico-JCM	Profesional	Jefe UMM

## Reporte Mensual de Pan, Agosto 2013 Seguimiento de Precios Área Metropolitana.

### 1. Panaderías:

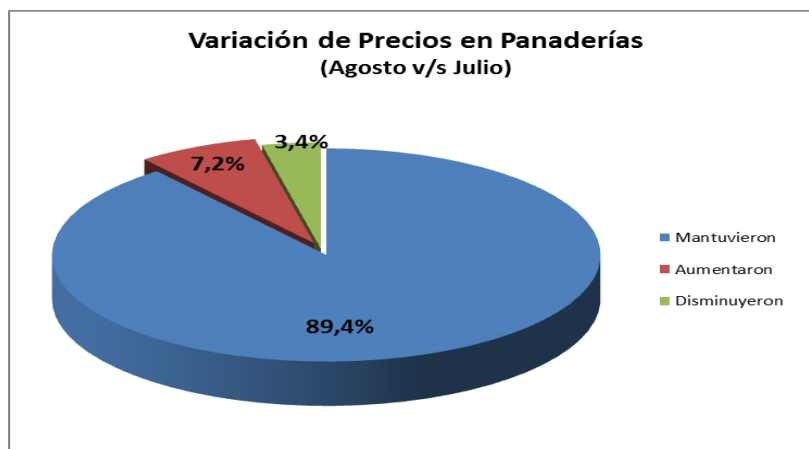
Al considerar el pan comercializado en Panaderías, se observa que la marraqueta y hallulla presentan un precio mínimo de \$750 por kilo en la Panadería "D y D", ubicada en las comuna de Cerrillos, en el Sector Poniente de la capital. A su vez, el precio máximo observado para un kilo de marraqueta y hallulla, fue de \$1.790, registrado en la panadería "Lo Saldes", ubicada en la comuna de Vitacura, en el Sector Oriente de la Región Metropolitana. Tomando en cuenta lo anterior, se invita al consumidor a realizar cotizaciones, ya que, por una misma variedad de pan podemos encontrar precios con diferencias de hasta \$1.190 por kilo en panes de la misma variedad.

	Precios mínimos y máximos en Panaderías					
	Corriente		Especial			
	Marraqueta Corriente	Hallulla Corriente	Hallulla Especial	Hallulla Integral	Frica	Lengua
Precio mínimo	750	750	800	800	800	800
Precio máximo	1790	1790	1890	1650	1990	1990
Diferencia %	138,7%	138,7%	136,3%	106,3%	148,8%	148,8%
Diferencia \$	1040	1040	1090	850	1190	1190
Promedio	1052	1057	1107	1104	1123	1123
Nº de datos	68	68	61	58	61	61

Fuente: SERNAC

De los 377 precios observados, tanto de Pan Corriente como Especial, considerando los distintos tipos de panes y todos los sectores de la capital, el 89,4% de los precios se mantuvieron, un 7,2% aumentaron y el 3,4% de los precios disminuyeron. Al respecto, el siguiente gráfico:

#### Variaciones de precios en el kilo de pan en Panaderías, respecto del levantamiento anterior



Fuente: SERNAC

	Elaboración	Revisión	Aprobación
Fecha	4/09/2013	6/09/2013	9/09/2013
Cargo	Estadístico-JCM	Profesional	Jefe UMM

## 2. Supermercados:

Al considerar el pan comercializado en Supermercados, se observa que la marraqueta presenta un precio mínimo de \$969, detectado en Supermercado “Santa Isabel”, ubicado en la comuna de Santiago. Por otro lado, el precio máximo observado para el kilo de Marraqueta fue de \$1.189, registrado en Supermercado “Santa Isabel” ubicado en la comuna de La Florida.

Por otro lado, la hallulla presenta un precio mínimo por kilo de \$929, detectado en el supermercado “Santa Isabel” ubicado en la comuna de La Florida. El precio máximo observado para el kilo de hallulla fue de \$999, registrado en los Supermercados “Montserrat” y “Tottus”, ubicado en las comunas de Santiago, Conchalí, Las Condes, Estación Central, Cerrillos y La Florida.

Cabe destacar que la diferencia entre el mayor y menor precio por un kilo de Pan Corriente y/o Especial, comercializado en los Supermercados es significativamente menor que la que se encuentra en el pan ofrecido en las Panaderías

	Precios mínimos y máximos en Supermercados					
	Corriente		Especial			
	Marraqueta Corriente	Hallulla Corriente	Hallulla Especial	Hallulla Integral	Frica	Lengua
Precio mínimo	<b>969</b>	<b>929</b>	<b>1050</b>	<b>1090</b>	<b>1189</b>	<b>1149</b>
Precio máximo	<b>1189</b>	<b>999</b>	<b>1610</b>	<b>1618</b>	<b>1889</b>	<b>1789</b>
Diferencia %	<b>22,7%</b>	<b>7,5%</b>	<b>53,3%</b>	<b>48,4%</b>	<b>58,9%</b>	<b>55,7%</b>
Diferencia \$	<b>220</b>	<b>70</b>	<b>560</b>	<b>528</b>	<b>700</b>	<b>640</b>
Promedio	<b>1019</b>	<b>982</b>	<b>1288</b>	<b>1269</b>	<b>1476</b>	<b>1408</b>
Nº de datos	<b>28</b>	<b>28</b>	<b>23</b>	<b>26</b>	<b>27</b>	<b>26</b>

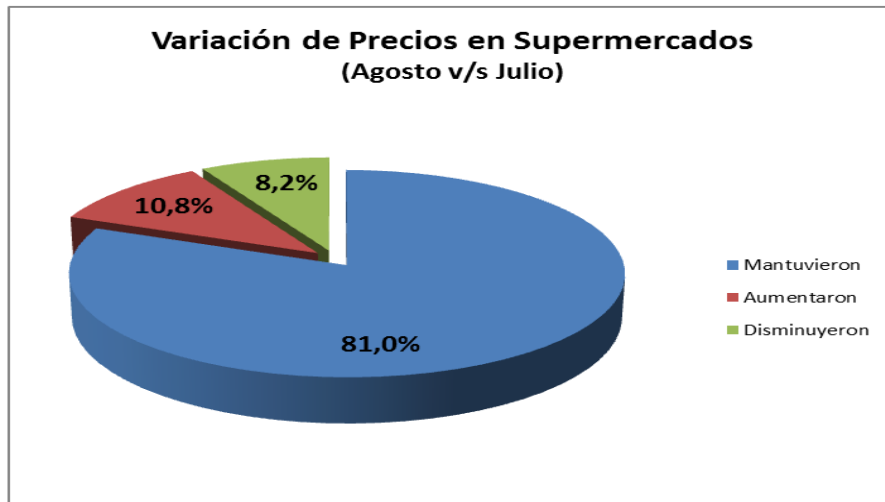
Fuente: SERNAC

De los 158 precios observados, tanto de Pan Corriente como Especial, considerando los distintos tipos de panes y todos los sectores, el 81,0% de los precios se mantuvieron, el 10,8% aumentaron y el 8,2% de los precios disminuyeron. Al respecto, el siguiente gráfico:

	Elaboración	Revisión	Aprobación
Fecha	4/09/2013	6/09/2013	9/09/2013
Cargo	Estadístico-JCM	Profesional	Jefe UMM

## Reporte Mensual de Pan, Agosto 2013 Seguimiento de Precios Área Metropolitana.

### Variaciones de precios en el kilo de pan en Supermercados, respecto del levantamiento anterior



Fuente: SERNAC

- **En resumen:**

- El 89,4% de los precios de las Panaderías y el 81,0% de los de Supermercados se mantuvieron respecto de los precios observados en el levantamiento realizado en el mes de Julio.
- El 7,2% de los precios de las Panaderías y el 10,8% de los de Supermercados aumentaron.
- El 3,8% de los precios de las Panaderías y el 8,2% de los de Supermercados disminuyeron.

	Elaboración	Revisión	Aprobación
Fecha	4/09/2013	6/09/2013	9/09/2013
Cargo	Estadístico-JCM	Profesional	Jefe UMM

### Conclusiones

#### Sondeo realizado el 20 de Agosto del 2013

- Las mayores alzas en el precio promedio de pan corriente se detectaron en las Panaderías del sector Norte, con alzas de \$7 para ambas variedades. Con respecto a los Supermercados, la mayor alza en el precio promedio de la Marraqueta se detectó en supermercados de los sectores Norte y Centro, con un alza de \$22, en tanto que la Hallulla registró su mayor alza en Supermercados del sector Poniente, con un aumento de \$2.
- Las mayores disminuciones del precio promedio, tanto de la Marraqueta como de la Hallulla, se detectaron en las panaderías del sector Norte, con una baja de \$5 promedio. Con respecto a los supermercados, la mayor disminución en el precio de la Marraqueta fue detectada en supermercados del sector Oriente, donde se registró una baja de \$37 promedio, en tanto que para la Hallulla la mayor baja se registró en los Supermercados del sector Sur con \$21 en promedio.
- En relación al Pan Especial, Hallulla Integral fue el producto con mayor alza en su precio promedio, con un aumento de \$46 detectado en panaderías del sector Centro. Por otro lado, la mayor baja fue detectada en los productos Frica y Lengua en el sector Sur, con una disminución de \$19 del precio promedio. En supermercados, la mayor alza detectada fue en el producto Lengua en el sector Centro, con un aumento de \$50 en su precio promedio, seguido por Frica en el sector Centro con \$44 en y por último Hallulla especial con \$25 en el sector Oriente. Por otro lado, la mayor baja se detectó en el pan Frica, en Supermercados del sector Poniente, con una baja de \$52, seguido por Hallulla Integral en los Supermercados del sector Sur con \$50 en promedio.
- Sin considerar tipo de local y sector, la mayor diferencia en pan Corriente se registró en ambas categoría, es decir, tanto en la Hallulla como la Marraqueta, con un precio mínimo de \$750 y un máximo de \$1.790, existiendo una **diferencia de 138,7% o de \$1.040 por un kilo de pan de la misma variedad**. En tanto para el pan Especial la mayor diferencia se registró las variedades Frica y Lengua con un precio mínimo de \$800 y un máximo de \$1.990, existiendo una **diferencia de 148,8% o de \$1.190 por un kilo de pan de la misma variedad**

	Elaboración	Revisión	Aprobación
Fecha	4/09/2013	6/09/2013	9/09/2013
Cargo	Estadístico-JCM	Profesional	Jefe UMM

## II. Seguimiento de precios de Pan (Cuadro histórico)

### 2.1. Variaciones en los precios de las diferentes categorías de pan, respecto al mes de Julio de 2013 (Período 23/07/2013 a 20/08/2013).

Analizando el seguimiento de precios promedios desde el 23 de Julio del 2013 hasta el presente levantamiento, se observa que en Panaderías, el Pan Corriente aumentó sus precios promedio en el kilo de Marraqueta en \$2, mientras que la Hallulla mantuvo su precio promedio, en comparación con el monitoreo realizado el mes de Julio. En relación al Pan Especial, hubo un aumento del precio promedio en casi todas las variedades, siendo la Hallulla Integral la de mayor alza con \$13, seguida por la Hallulla Especial con \$6 y Frica con \$3. La variedad Lengua registró una baja de \$3 en su precio promedio. A su vez, en Supermercados aumentó el precio promedio del kilo de Marraqueta en \$17, mientras que la Hallulla disminuyó en \$8. Por otro lado, el Pan Especial registró bajas en las categorías de Hallulla Integral y Frica en \$8 y \$26, respectivamente. Por otra parte, la variedad Hallulla Especial y Lengua presentaron alzas de \$18 y \$16, respectivamente. Cabe destacar que el precio promedio del Pan Corriente es menor en los Supermercados, mientras que el menor precio promedio del Pan Especial se registra en Panaderías. Las mayores diferencias de precios promedios, en relación al mes anterior, se registraron en los supermercados, en las variedades Frica (disminución de 1,8%).

### 2.2. Variaciones en los precios de las diferentes categorías de pan, respecto al mes de Agosto 2012 (Período 21/08/2012 a 20/08/2013).

Al observar los precios promedios del 20 de Agosto del 2013 en relación a los registrados el 21 de Agosto del año 2012, se observa que en Panaderías todos los tipos de pan han registrado variaciones. La Marraqueta aumentó su precio promedio en \$46 y la Hallulla corriente en \$53; A su vez, han aumentado su precio promedio la Hallulla Especial, Hallulla Integral, Frica y Lengua en \$56, \$45, \$50 y \$47 respectivamente. A su vez, en Supermercados, todas las variedades de pan han aumentado el precio promedio. La Marraqueta y Hallulla corriente han aumentado en \$64 y \$82 respectivamente. En el pan Especial el alza más significativa se registra en el pan Frica, el cual han aumentado en un 11,5%, seguido por Lengua con 6,0%, correspondientes a \$150 y \$75.

Se destaca que en Panaderías se registraron los precios promedios máximos, de los últimos 12 meses para todas de las variedades de pan corriente. A saber: Marraqueta con \$1.052 y Hallulla corriente con \$1.057. En Supermercados se registraron precios máximos de los últimos 12 meses en las variedades Hallulla Corriente y Hallulla Especial.

	Elaboración	Revisión	Aprobación
Fecha	4/09/2013	6/09/2013	9/09/2013
Cargo	Estadístico-JCM	Profesional	Jefe UMM



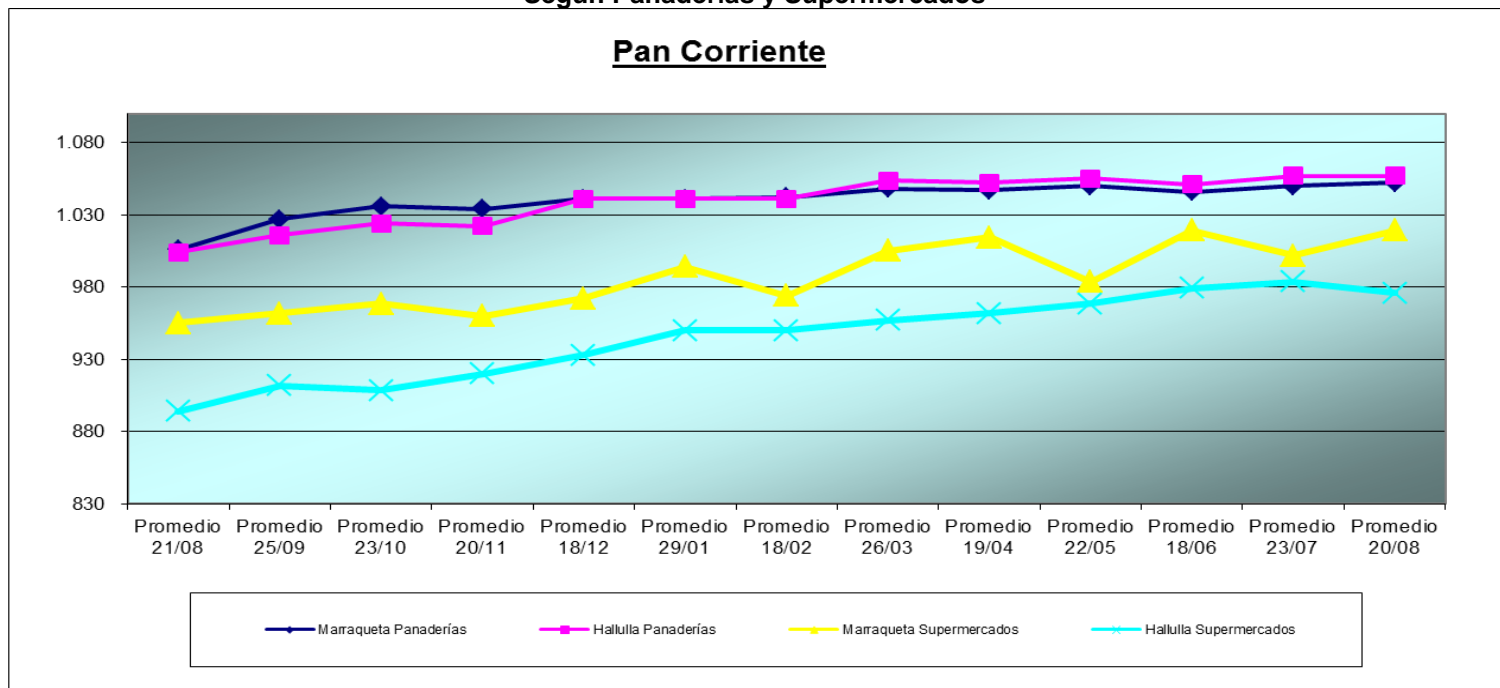
## Reporte Mensual de Pan, Agosto 2013 Seguimiento de Precios Área Metropolitana.

### Cuadro Histórico (Período 21/08/2012 a 20/08/2013)

Levantamiento	PANADERÍAS						SUPERMERCADOS					
	Marraqueta Corriente	Hallulla Corriente	Hallulla Especial	Hallulla Integral	Frica	Lengua	Marraqueta Corriente	Hallulla Corriente	Hallulla Especial	Hallulla Integral	Frica	Lengua
Promedio 21/08/2012	1.006	1.004	1.051	1.059	1.073	1.076	955	894	1.221	1.227	1.326	1.333
Promedio 25/09	1.027	1.016	1.078	1.077	1.088	1.091	962	912	1.239	1.174	1.342	1.325
Promedio 23/10	1.036	1.024	1.083	1.103	1.101	1.104	969	908	1.238	1.219	1.346	1.311
Promedio 20/11	1.034	1.022	1.082	1.089	1.103	1.101	960	920	1.260	1.215	1.333	1.297
Promedio 18/12	1.041	1.041	1.100	1.098	1.117	1.119	972	933	1.261	1.228	1.377	1.372
Promedio 29/01/2013	1.041	1.041	1.104	1.110	1.114	1.112	994	950	1.232	1.182	1.342	1.416
Promedio 19/02	1.042	1.041	1.104	1.106	1.118	1.115	974	950	1.235	1.208	1.374	1.381
Promedio 26/03	1.048	1.054	1.113	1.127	1.131	1.123	1.005	957	1.225	1.260	1.403	1.427
Promedio 19/04	1.047	1.052	1.095	1.102	1.124	1.120	1.014	962	1.274	1.214	1.430	1.418
Promedio 22/05	1.050	1.055	1.106	1.119	1.127	1.122	983	968	1.247	1.267	1.474	1.383
Promedio 18/06	1.046	1.051	1.109	1.111	1.122	1.121	1.019	979	1.274	1.256	1.475	1.415
Promedio 23/07	1.050	1.057	1.101	1.091	1.120	1.126	1.002	984	1.270	1.277	1.502	1.392
Promedio 20/08/2013	1.052	1.057	1.107	1.104	1.123	1.123	1.019	976	1.288	1.269	1.476	1.408
Dif \$ respecto mes anterior	2	0	6	13	3	-3	17	-8	18	-8	-26	16
Dif % respecto mes anterior	0,2%	0,0%	0,5%	1,2%	0,3%	-0,3%	1,7%	-0,8%	1,4%	-0,6%	-1,8%	1,2%
Dif \$ a 21/08/2012	46	53	56	45	50	47	64	82	67	42	150	75
Dif % a 21/08/2012	4,6%	5,3%	5,3%	4,3%	4,7%	4,4%	7,0%	9,0%	5,4%	3,4%	11,5%	6,0%

### Evolución de Precios Nominales en Marraqueta y Hallulla Corriente, Según Panaderías y Supermercados

#### Pan Corriente

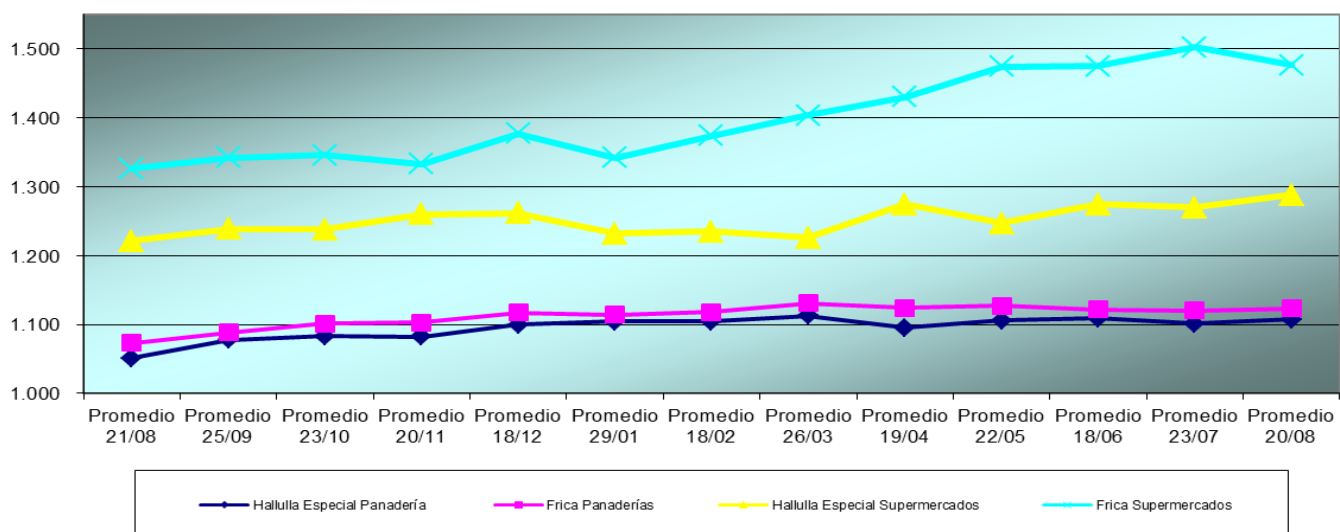


	Elaboración	Revisión	Aprobación
Fecha	4/09/2013	6/09/2013	9/09/2013
Cargo	Estadístico-JCM	Profesional	Jefe UMM

## Reporte Mensual de Pan, Agosto 2013 Seguimiento de Precios Área Metropolitana.

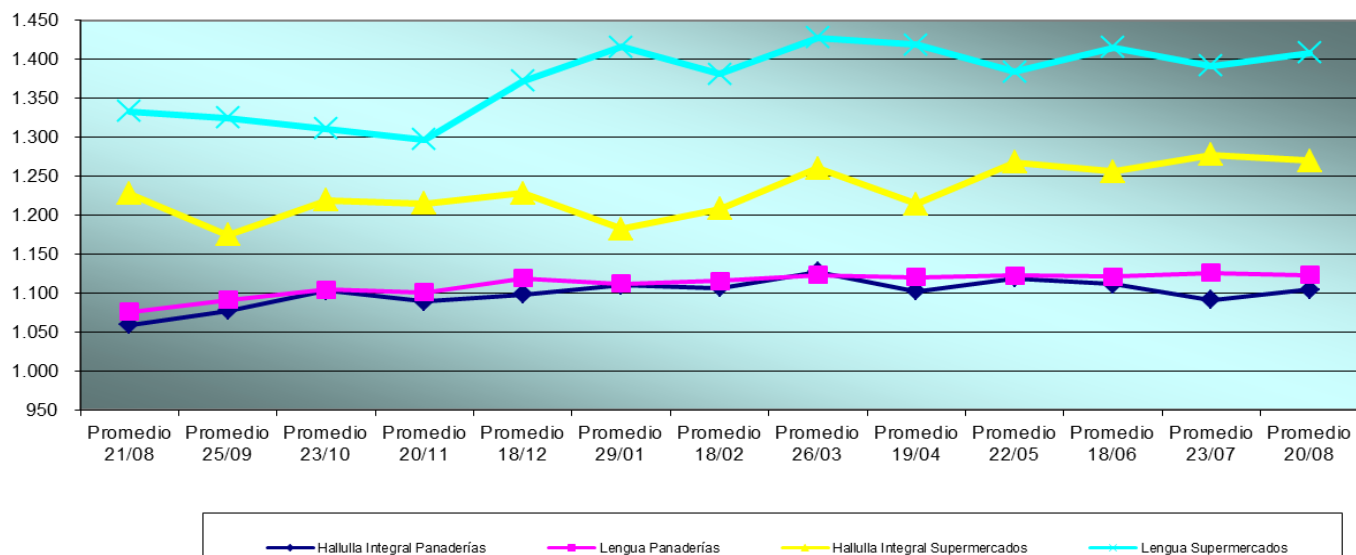
### Evolución de Precios Nominales Hallulla Especial y Frica, según Panaderías y Supermercados

#### Pan Especial 1



### Evolución de Precios Nominales Hallulla Integral y Lengua, según Panaderías y Supermercados

#### Pan Especial 2



	Elaboración	Revisión	Aprobación
Fecha	4/09/2013	6/09/2013	9/09/2013
Cargo	Estadístico-JCM	Profesional	Jefe UMM

