
 SERNAC Ministerio de Economía, Fomento y Turismo Gobierno de Chile	Versión : 1.0	Estado: Vigente	Página 1 de 7	
	Monitoreo Mensual de Medicamentos en Farmacias, Área Metropolitana, Septiembre 2013			

Área Metropolitana

Sexagesimo cuarto sondeo mensual de precios de medicamentos en farmacias

SERNAC realizó el sondeo mensual de precios de medicamentos del mes Septiembre de 2013 con el fin de orientar a los consumidores con precios de referencia y fomentar la competencia y transparencia en el sector de las farmacias.

La encuesta de Septiembre incluyó una lista de 542 medicamentos (53 más respecto a encuesta del mes de agosto), considerando los más vendidos y algunas de sus alternativas. Se realizó el 25 de Septiembre de 2013 en 6 locales del Área Metropolitana.

El estudio utilizó una metodología que incluyó una encuesta del precio de venta a público de los productos de mayor demanda.

Mayores diferencias de precios en productos con presencia en los 6 locales de la muestra.

Diferencias Absolutas (\$)



La mayor diferencia absoluta se encontró en el producto “Pregalex”, de 75 mg, en presentación de 30 Comprimidos, de Laboratorio Andrómaco, cuyo precio mínimo fue de \$12.990, observado en farmacia Belén. El máximo precio fue de \$17.570 en farmacia Mendoza, con una diferencia de \$4.580 (35,3%). (Ver cuadro 1)

La segunda mayor diferencia absoluta la registró el producto “Tensiomax”, de 10 mg, en presentación de 20 comprimidos, de Laboratorio Bagó, cuyo precio mínimo fue de \$3.690 observado en farmacia Ahumada y el máximo de \$5.890 en farmacia Belén, con una diferencia de \$2.200 (59,6%). (Ver cuadro 1)

Otra diferencia importante se registró en el producto anticonceptivo “Yasmin”, en presentación de 21 Comprimidos, de Laboratorio Bayer, cuyo precio mínimo fue de \$15.990 registrado en farmacia Salcobrand y el máximo de \$18.120 en farmacia Mendoza, con una diferencia de \$2.130 (13,3%). (Ver cuadro 1).

	Elaboración	Revisión	Aprobación
Fecha	11/10/2013	12/10/2013	12/10/2013
Cargo	Investigador_NS	Investigadores	Jefe UMM



 SERNAC Ministerio de Economía, Fomento y Turismo Gobierno de Chile	Versión : 1.0	Estado: Vigente	Página 2 de 7	ISO 9001 BUREAU VERITAS Certification 
	Monitoreo Mensual de Medicamentos en Farmacias, Área Metropolitana, Septiembre 2013			



Cuadro 1
Mayores diferencias de precios absolutos (\$) por productos, según farmacias

Farmacias	Medicamentos		
	Pregalex; Lab. Andrómaco; 75 mg; 30 Comprimidos	Tensiomax; Lab. Bagó; 10 mg; 20 Comprimidos Recubiertos.	Yasmin; Lab. Bayer; 21 Comprimidos
Ahumada	\$ 16.700	\$ 3.690	\$ 16.780
Cruz Verde	\$ 15.790	\$ 3.730	\$ 16.780
Salcobrand	\$ 15.990	\$ 3.890	\$ 15.990
Mendoza	\$ 17.570	\$ 5.570	\$ 18.120
Belén	\$ 12.990	\$ 5.890	\$ 17.490
Carmen	\$ 14.900	\$ 4.730	\$ 16.820
Mínimo	\$ 12.990	\$ 3.690	\$ 15.990
Máximo	\$ 17.570	\$ 5.890	\$ 18.120
Diferencia (\$)	\$ 4.580	\$ 2.200	\$ 2.130
Diferencia (%)	35,3%	59,6%	13,3%

Fuente: SERNAC

	Elaboración	Revisión	Aprobación
Fecha	11/10/2013	12/10/2013	12/10/2013
Cargo	Investigador_NS	Investigadores	Jefe UMM



 SERNAC Ministerio de Economía, Fomento y Turismo Gobierno de Chile	Versión : 1.0	Estado: Vigente	Página 3 de 7	ISO 9001 BUREAU VERITAS Certification 
	Monitoreo Mensual de Medicamentos en Farmacias, Área Metropolitana, Septiembre 2013			

Diferencias Relativas (%).

La mayor diferencia relativa o porcentual se encontró en el producto “Glibenclamida”, de 5 mg., en presentación de 60 comprimidos, de Laboratorio Chile, cuyo precio mínimo fue de \$390 observado en farmacia Salcobrand y el máximo de \$840 en farmacia Carmen, con una diferencia del 115% (\$450), (Ver cuadro 2)

Le sigue el producto “Muxelix”, de 35 mg, en presentación de 120 ml (Jarabe), de Laboratorio Saval, cuyo precio mínimo fue de \$1.990, observado en Ahumada, Cruz Verde y Salcobrand y el máximo de \$3.900 en farmacia Mendoza, con una diferencia del 96% (\$1.910), (Ver cuadro 2)

Otra diferencia relativa importante se registró en el producto “Prednisona”, de 5 mg, en presentación de 20 Comprimidos., de Laboratorio Chile, cuyo precio mínimo fue de \$360, observado en farmacia Mendoza. El máximo precio fue de \$690 en farmacia Salcobrand, con una diferencia del 92% (\$330). (Ver cuadro 2).

Cuadro 2.
Mayores diferencias de precios relativos (%) por productos, según farmacias

Farmacias	Medicamentos		
	Glibenclamida; Laboratorio Chile; 5 Mg; 60 Comp. Recubiertos	Muxelix; Lab. Saval; 35Mg/5MI; 120 MI, Jarabe	Prednisona; Laboratorio Chile; 5 mg; 20 Comprimidos
Ahumada	\$ 670	\$ 1.990	\$ 610
Cruz Verde	\$ 510	\$ 1.990	\$ 610
Salcobrand	\$ 390	\$ 1.990	\$ 690
Mendoza	\$ 550	\$ 3.900	\$ 360
Belén	\$ 590	\$ 3.490	\$ 550
Carmen	\$ 840	\$ 3.050	\$ 630
Mínimo	\$ 390	\$ 1.990	\$ 360
Máximo	\$ 840	\$ 3.900	\$ 690
Diferencia (\$)	\$ 450	\$ 1.910	\$ 330
Diferencia (%)	115%	96%	92%

Fuente: SERNAC

	Elaboración	Revisión	Aprobación
Fecha	11/10/2013	12/10/2013	12/10/2013
Cargo	Investigador_NS	Investigadores	Jefe UMM



Diferencias entre establecimientos farmacéuticos.

Se observa que ninguna cadena es siempre la más económica, ni posee siempre los precios más bajos. Es necesario tener presente que este sondeo es una fotografía del mercado, y, en consecuencia, es válido sólo para la fecha de toma de la muestra con respecto a los productos y locales encuestados.

Al considerar los **54 productos** que tuvieron presencia en los 6 locales encuestados, el precio más bajo del total del listado, lo obtuvo farmacia **Carmen** y el más alto lo obtuvo farmacia **Mendoza**, la cual fue hasta un **6,7%** más cara que la farmacia más económica. (Ver cuadro 3).



Cuadro 3

Farmacias	Valor Canasta	Diferencia Respecto al más económico
Carmen	\$ 263.170	-
Belén	\$ 264.750	0,6%
Salcobrand	\$ 265.140	0,8%
Cruz Verde	\$ 269.580	2,4%
Ahumada	\$ 274.370	4,3%
Mendoza	\$ 280.670	6,7%

Fuente: SERNAC

	Elaboración	Revisión	Aprobación
Fecha	11/10/2013	12/10/2013	12/10/2013
Cargo	Investigador_NS	Investigadores	Jefe UMM



	Versión : 1.0	Estado: Vigente	Página 5 de 7	
	Monitoreo Mensual de Medicamentos en Farmacias, Área Metropolitana, Septiembre 2013			

Diferencias entre farmacias de Cadenas.

Si realizamos el mismo ejercicio, sólo con las farmacias de Cadenas, se logran comparar **205 productos** con presencia en las tres cadenas principales, resultando ser Salcobrand la más económica, seguida por Cruz Verde (1,2%) y luego Ahumada (2,4% más alto que la más económica). Ver cuadro 4.

Cuadro 4

Farmacias	Valor Canasta	Diferencia Respecto al más económico
SalcoBrand	1.993.330	-
Cruz Verde	2.017.360	1,2%
Ahumada	2.041.100	2,4%

Fuente: SERNAC

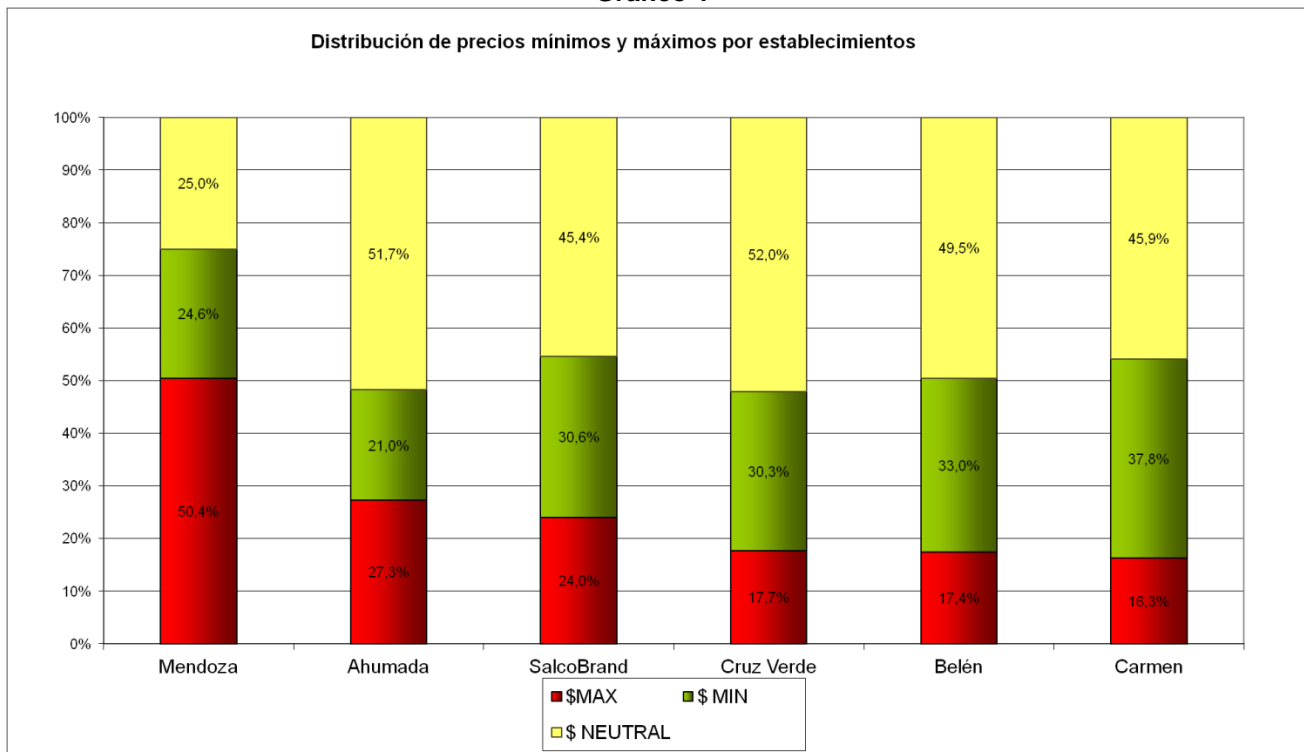
	Elaboración	Revisión	Aprobación
Fecha	11/10/2013	12/10/2013	12/10/2013
Cargo	Investigador_NS	Investigadores	Jefe UMM



Distribución de precios Máximos y Mínimos al interior de cada Farmacia.

La distribución de precios mínimos y máximos al interior de cada establecimiento, se presenta en el siguiente gráfico. Se observa que farmacia **Carmen** concentra la mayor cantidad de precios mínimos (37,8%) y farmacia **Mendoza** la mayor cantidad de precios máximos (50,4%).



Gráfico 1



Fuente: SERNAC

	Elaboración	Revisión	Aprobación
Fecha	11/10/2013	12/10/2013	12/10/2013
Cargo	Investigador_NS	Investigadores	Jefe UMM



 SERNAC Ministerio de Economía, Fomento y Turismo Gobierno de Chile	Versión : 1.0	Estado: Vigente	Página 7 de 7	 ISO 9001 BUREAU VERITAS Certification
	Monitoreo Mensual de Medicamentos en Farmacias, Área Metropolitana, Septiembre 2013			

Diferencias entre marcas por principio activo.

Cuando un consumidor compra un medicamento que se vende sin receta médica, lo habitual es que su interés sea adquirir el de menor precio dentro de la oferta disponible en el mercado. Para constatar la oportunidad que representa cotizar en base del principio activo, el SERNAC comparó los precios de cinco categorías de medicamentos de uso común.

Tras el ejercicio, es posible señalar que sin importar la marca ni distinguir entre distintas presentaciones, el mismo principio activo muestra diferencias de hasta \$689,7 (1592,8%) como fue el caso del “Losartán Potásico”, cuyo valor mínimo por comprimido fue de \$43,3 y el máximo de \$733. Igualmente llamativa fue la diferencia de \$345,5 (1.470,2%) en el caso del “Ibuprofeno” de 400 mg., cuyo valor mínimo por comprimido fue de \$23,5 y el máximo de \$369.

Cuadro 5

Principio Activo	Nombre	Laboratorio	Dosis	Presentación	Min/Max	Total	Dif \$	Dif %
Ambroxol	Ambroxol	Chemopharma	30 Mg	100 MI, Jarabe, Adulto	Mín	8,1	36,9	455,6%
		Laboratorio Chile	30 Mg	100 MI, Jarabe, Adulto	Mín	8,1		
	Muxol	Saval Eurolab	30Mg/5MI	100 MI, Jarabe, Adulto	Máx	45,0		
Ibuprofeno	Ibuprofeno	Andrómaco	400 Mg	20 Comp. Recub	Mín	23,5	345,5	1470,2%
		Pharma Genexx	400 Mg	20 Comp. Recubiertos.	Mín	23,5		
	Actron	Bayer	400 Mg	10 Cápsulas Blandas	Máx	369,0		
Losartán potásico	Losartan Potásico	Mintlab	50 Mg	30 Comp. Recubiertos	Mín	43,3	689,7	1592,8%
		Opko Chile	50 Mg	30 Comp. Recubiertos	Mín	43,3		
	Cozaar	Merck Sharp- Done	50 Mg	30 Comprimidos	Máx	733,0		
Paracetamol	Kitadol	Laboratorio Chile	500 Mg	24 Comprimidos	Mín	39,6	251,2	634,3%
	Parox Meltab	Saval	500 Mg	12 Comprimidos	Máx	290,8		
Salbutamol	Salbutamol	Laboratorio Chile	100 Mcg	200 dosis, Inh. Bucal	Mín	4,5	30,0	666,7%
	Bropil Lf	Pharmabiotics	100 Mcg	200 dosis, Inh. Bucal	Máx	34,5		

Fuente: SERNAC

	Elaboración	Revisión	Aprobación
Fecha	11/10/2013	12/10/2013	12/10/2013
Cargo	Investigador_NS	Investigadores	Jefe UMM

