
	Versión : 1.0	Estado: Vigente	Página 1 de 9	
	Monitoreo Mensual de Medicamentos en Farmacias, Área Metropolitana, Noviembre 2013			

Área Metropolitana

Sexagésimo Sexto sondeo mensual de precios de medicamentos en farmacias

SERNAC realizó el sondeo mensual de precios de medicamentos del mes Noviembre de 2013 con el fin de orientar a los consumidores con precios de referencia y fomentar la competencia y transparencia en el sector de las farmacias.

La encuesta de Noviembre incluyó una lista de 613 medicamentos (71 más respecto a encuesta del mes de octubre), considerando los más vendidos y algunas de sus alternativas. Se realizó el 20 de Noviembre de 2013 en 6 locales del Área Metropolitana.

El estudio utilizó una metodología que incluyó una encuesta del precio de venta a público de los productos de mayor demanda.

Mayores diferencias de precios en productos con presencia en los 6 locales de la muestra.

Diferencias Absolutas (\$)

La mayor diferencia absoluta se encontró en el producto “Celebra”, de 200 mg, en presentación de 30 cápsulas, de Laboratorio Pfizer, cuyo precio mínimo fue de \$29.990, observado en farmacia Salcobrand. El máximo precio fue de \$35.900 en farmacia Mendoza, con una diferencia de \$5.910 (19,7%). (Ver cuadro 1).

La segunda mayor diferencia absoluta la registró el producto “Curocef”, de 500 mg, en presentación de 14 comprimidos, de Laboratorio Glaxosmithkline, cuyo precio mínimo fue de \$36.470 observado en farmacia Carmen y el máximo de \$42.150 en farmacia Mendoza, con una diferencia de \$5.680 (15,6%). (Ver cuadro 1).

Otra diferencia importante se registró en el producto “Aprovel”, en presentación de 28 comprimidos, de Laboratorio Aventis, cuyo precio mínimo fue de \$22.990 registrado en farmacia Salcobrand y el máximo de \$28.590 en farmacia Belén, con una diferencia de \$5.600 (24,4%). (Ver cuadro 1).





**Monitoreo Mensual de Medicamentos en Farmacias,
Área Metropolitana, Noviembre 2013**

**Cuadro 1
Mayores diferencias de precios absolutos (\$) por productos, según farmacias**

Farmacias	Medicamentos		
	Celebra; Pfizer Chile SA;200 Mg; 30 Cápsulas	Curocef; Glaxosmithkline; 500 mg; 14 Comp. Recubiertos	Aprovel; Sanofi Aventis; 150 Mg; 28 Comprimidos
Ahumada	\$ 30.370	\$ 39.160	\$ 23.350
Cruz Verde	\$ 30.370	\$ 38.375	\$ 23.350
Salcobrand	\$ 29.990	\$ 41.690	\$ 22.990
Mendoza	\$ 35.900	\$ 42.150	\$ 27.500
Belén	\$ 35.590	\$ 40.490	\$ 28.590
Carmen	\$ 30.900	\$ 36.470	\$ 24.640
Mínimo	\$ 29.990	\$ 36.470	\$ 22.990
Máximo	\$ 35.900	\$ 42.150	\$ 28.590
Diferencia (\$)	\$ 5.910	\$ 5.680	\$ 5.600
Diferencia (%)	19,7%	15,6%	24,4%

Fuente: SERNAC

 SERNAC Ministerio de Economía, Fomento y Turismo Gobierno de Chile	Versión : 1.0	Estado: Vigente	Página 3 de 9	 ISO 9001 BUREAU VERITAS Certification
	Monitoreo Mensual de Medicamentos en Farmacias, Área Metropolitana, Noviembre 2013			

Diferencias Relativas (%).

La mayor diferencia relativa o porcentual se encontró en el producto “Ibupirac”, de 400 mg, en presentación de 20 cápsulas, de Laboratorio Chemopharma, cuyo precio mínimo fue de \$1.480, observado en farmacia Carmen y el máximo de \$2.940 en farmacia Mendoza, con una diferencia del 98,6% (\$1.460), (Ver cuadro 2).

Le sigue el producto “Prednisona”, de 5 mg, en presentación de 20 comprimidos, de Laboratorio Chile, cuyo precio mínimo fue de \$360, observado en farmacia Mendoza y el máximo de \$690 en farmacia Salcobrand con una diferencia del 91,7% (\$330), (Ver cuadro 2).

Otra diferencia relativa importante se registró en el producto “Loperamida”, en presentación de 6 comprimidos, de Laboratorio Chile, cuyo precio mínimo fue de \$260, observado en farmacia Mendoza. El máximo precio fue de \$490 en farmacia Salcobrand con una diferencia del 88,5% (\$230). (Ver cuadro 2).

Cuadro 2.
Mayores diferencias de precios relativos (%) por productos, según farmacias

Farmacia	Medicamento		
	Ibupirac LC;Chemopharma;400 Mg;20 Cápsulas Blandas	Prednisona ;Laboratorio Chile;5 mg;20 Comprimidos	Loperamida; Laboratorio Chile;2 Mg;6 Comp.
Ahumada	2640	610	370
Cruz Verde	2490	610	350
Salcobrand	2490	690	490
Mendoza	2940	360	260
Belén	1990	550	390
Carmen	1480	630	390
Mínimo	1480	360	260
Máximo	2940	690	490
Diferencia (\$)	1460	330	230
Diferencia (%)	98,6%	91,7%	88,5%

Fuente: SERNAC



Diferencias entre establecimientos farmacéuticos.

Se observa que ninguna cadena es siempre la más económica, ni posee siempre los precios más bajos. Es necesario tener presente que este sondeo es una fotografía del mercado, y ,en consecuencia, es válido sólo para la fecha de toma de la muestra, con respecto a los productos y locales encuestados.

Al considerar los **87 productos** que tuvieron presencia en los 6 locales encuestados, el precio más bajo del total del listado, lo obtuvo farmacia **Carmen** y el más alto lo obtuvo farmacia **Mendoza**, la cual fue hasta un **10,54%** más cara que la farmacia más económica. (Ver cuadro 3).

Cuadro 3

Farmacias	Valor Canasta	Diferencia Respecto al más económico
Carmen	\$ 740.158	-
SalcoBrand	\$ 740.238	0,01%
Cruz Verde	\$ 745.928	0,78%
Ahumada	\$ 757.388	2,33%
Belén	\$ 775.528	4,78%
Mendoza	\$ 818.168	10,54%

Fuente: SERNAC

Diferencias entre farmacias de Cadenas.

Si realizamos el mismo ejercicio, sólo con las farmacias de Cadenas, se logran comparar **208 productos** con presencia en las tres cadenas principales, resultando ser Salcobrand la más



económica, seguida por Cruz Verde (0,19%) y finalmente Ahumada (1,5% más alto que la más económica). Ver cuadro 4.

Cuadro 4

Farmacias	Valor Canasta	Diferencia Respecto al más económico
SalcoBrand	2.250.847	-
Cruz Verde	2.255.198	0,19%
Ahumada	2.284.528	1,50%

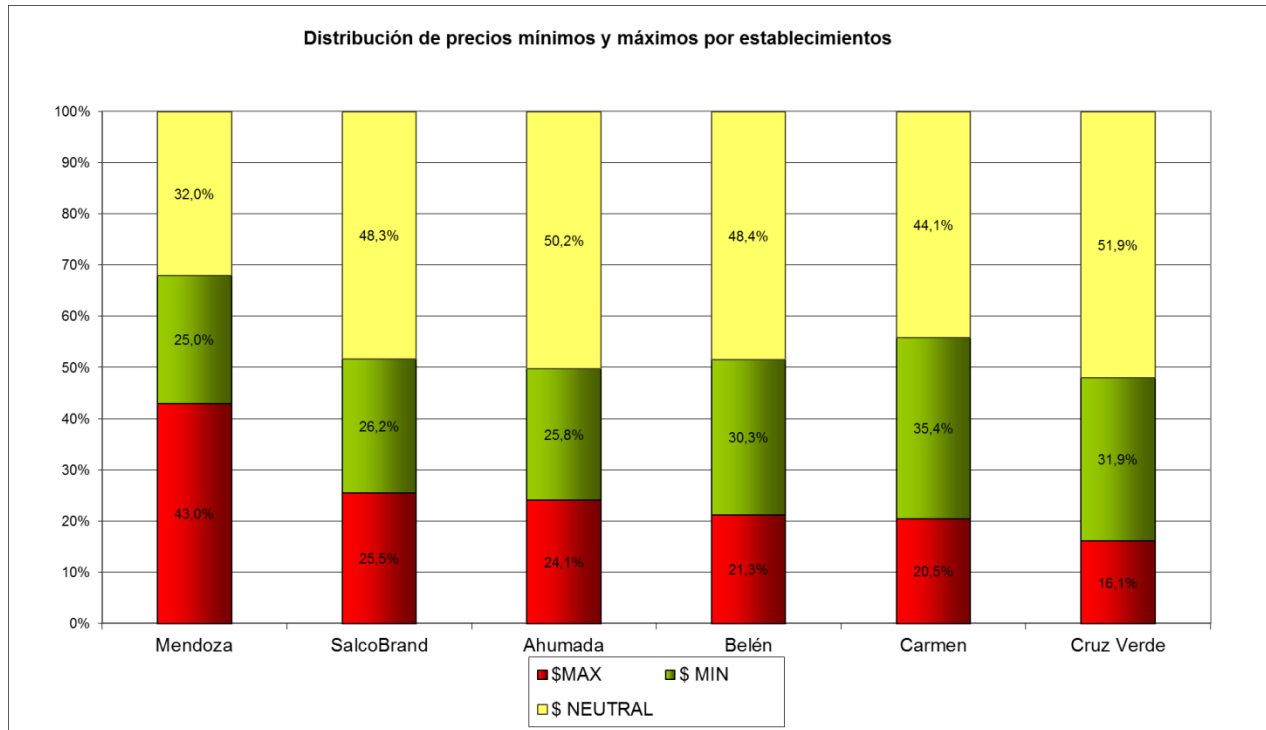
Fuente: SERNAC

Distribución de precios Máximos y Mínimos al interior de cada Farmacia.

La distribución de precios mínimos y máximos al interior de cada establecimiento, se presenta en el siguiente gráfico. Se observa que farmacia **Carmen** concentra la mayor cantidad de precios mínimos (35,4%) y farmacia **Mendoza** la mayor cantidad de precios máximos (43%).





Gráfico 1



Diferencias entre marcas por principio activo.

Quando un consumidor compra un medicamento que se vende sin receta médica, lo habitual es que su interés sea adquirir el de menor precio dentro de la oferta disponible en el mercado. Para constatar la oportunidad que representa cotizar en base del principio activo, el SERNAC comparó los precios de cinco categorías de medicamentos de uso común.



 SERNAC Ministerio de Economía, Fomento y Turismo Gobierno de Chile	Versión : 1.0	Estado: Vigente	Página 7 de 9	ISO 9001 BUREAU VERITAS Certification 
	Monitoreo Mensual de Medicamentos en Farmacias, Área Metropolitana, Noviembre 2013			

Tras el ejercicio, es posible señalar que sin importar la marca ni distinguir entre distintas presentaciones, el mismo principio activo muestra diferencias de hasta \$795,4 (1837,0%) como fue el caso del “Losartán Potásico”, cuyo valor mínimo por comprimido fue de \$43,3 y el máximo de \$838,7. Igualmente llamativa fue la diferencia de \$364,5 (1.551,1%) en el caso del “Ibuprofeno” de 400 mg., cuyo valor mínimo por comprimido fue de \$23,5 y el máximo de \$388.

Cuadro 5



Principio Activo	Nombre	Laboratorio	Dosis	Presentación	Min/Max	Total	Dif \$	Dif %
Ambroxol	Ambroxol	Chemopharma	30 Mg	100 MI, Jarabe, Adulto	Min	8,1	36,9	455,6%
		Laboratorio Chile	30 Mg	100 MI, Jarabe, Adulto	Min	8,1		
	Muxol	Saval Eurolab	30Mg/5MI	100 MI, Jarabe, Adulto	Max	45,0		
Ibuprofeno	Ibuprofeno	Andrómaco	400 mg	20 Comp. Recubiertos.	Min	23,5	364,5	1551,1%
		Pharma Genexx	400 mg	20 Comp. Recubiertos.	Min	23,5		
	Actron	Bayer	400 mg	10 Cápsulas Blandas	Max	388,0		
Losartán potásico	Losartan Potásico	Mintlab	50 Mg	30 Comp. Recubiertos	Min	43,3	795,4	1837,0%
		Opko Chile	50 Mg	30 Comp. Recubiertos	Min	43,3		
	Cozaar	Merck Sharp- Done	100 mg	30 Comprimidos	Max	838,7		
Paracetamol	Kitadol	Laboratorio Chile	500 mg	24 Comprimidos	Min	39,6	251,2	634,3%
	Parox Meltab	Saval	500 mg	12 Comprimidos	Max	290,8		
Salbutamol	Salbutamol	Laboratorio Chile	100 Mcg	200 dosis, Inh. Bucal	Min	4,5	30,0	666,7%
	Bropil Lf	Pharmabiotics	100 Mcg	200 dosis, Inh. Bucal	Max	34,5		

Fuente: SERNAC

Análisis con enfoque de Género.

En el sondeo del mes de noviembre se logró construir una canasta de 12 productos de uso femenino con presencia en 5 de las 6 farmacias de la región metropolitana (no se incluyó Farmacia Belén por baja presencia de este tipo de productos). En noviembre, el máximo valor de esta canasta lo alcanzó farmacia Mendoza y el menor valor fue observado en Salcobrand. (Ver Cuadro 6).





 <p>SERNAC Ministerio de Economía, Fomento y Turismo</p> <p>Gobierno de Chile</p>	Versión : 1.0	Estado: Vigente	Página 8 de 9	 <p>ISO 9001 BUREAU VERITAS Certification</p>
<p>Monitoreo Mensual de Medicamentos en Farmacias, Área Metropolitana, Noviembre 2013</p>				

Al comparar el valor de la canasta promedio entre las 5 farmacias del mes de noviembre con el mes anterior, se pudo observar un leve aumento del orden de un 0,5%, esto se refleja a nivel de producto considerando que de las 12 comparaciones analizadas, sólo tres productos disminuyeron levemente su precio, 4 los mantuvieron y 5 aumentaron, incrementos marginales no superiores a un 4,7% observado en el producto Belara, de laboratorio Grunenthal (Ver cuadro 6).

Es importante destacar que 9 de los 12 productos analizados corresponden a anticonceptivos y sólo 3 de ellos destinados a tratamientos de infecciones vaginales (Gynocanesten, Clorampast, Clotrimazol).



 SERNAC Ministerio de Economía, Fomento y Turismo Gobierno de Chile	Versión : 1.0	Estado: Vigente	Página 9 de 9	
	Monitoreo Mensual de Medicamentos en Farmacias, Área Metropolitana, Noviembre 2013			

Cuadro 6. Valor Canasta de productos de uso femenino y su evolución respecto del mes anterior. Fuente: Sernac.

Fecha Sondeo	23-10-2013					20-11-2013				
	Ahumada	Cruz Verde	SalcoBrand	Mendoza	Carmen	Ahumada	Cruz Verde	SalcoBrand	Mendoza	Carmen
Anulette CD; Silesia;0,15/0,03 Mg; 28 Comprimidos	5150	5375	4990	3990	6260	5150	5375	4990	3990	4600
Ciclidon-20; Gynopharm; 21 Grageas	10570	10570	10390	11590	10630	10570	10570	10390	11590	10630
Dal; Gynopharm; 28 Comprimidos	9640	9760	9190	9860	9460	9640	9760	9190	9350	9860
Femelle 20; Gynopharm; 28 Comprimidos	11830	11830	11290	11740	12000	11830	11830	11890	11740	12000
Gynostat 20; Laboratorio Chile; 21 Comp. Recubiertos	7750	7990	7390	8080	7270	7670	7670	7390	8080	7270
Microgynon Cd;Bayer; 28 Comprimidos	5700	6130	5790	5890	5270	5700	6130	5790	5890	5270
Yasmin;Bayer; 21 Comprimidos	16780	16780	16290	18120	16820	16780	16780	16290	18120	16820
Gynera 75/20; Bayer; 21 Grageas recubiertas	11530	11530	11490	11900	11620	11530	11530	11590	11900	11620
Clorampast; Pasteur; 500 Mg;6 Óvulos	8570	8570	8390	10820	8480	8570	8570	8390	10820	8480
Gynocanesten; Bayer; 100 Mg;6 Óvulos	9350	9630	9390	11780	9400	9530	9630	9390	11780	9400
Marvelon 20; Organon; 21 Comprimidos	10950	11130	10190	10990	10490	10950	11130	10290	10990	10940
Belara; Grunenthal; 21 Comp. Recubiertos	16420	16420	15790	13920	16690	16420	16420	16490	16980	16690
Valor Canasta	124240	125715	120580	128680	124390	124340	125395	122080	131230	123580
Promedio canasta	\$ 124.721					\$ 125.325				
Diferencia (%)	0,5%									

Fuente: Sernac

