
	Versión : 1.0	Estado: Vigente	Página 1 de 9	
	Monitoreo Mensual de Medicamentos en Farmacias, Área Metropolitana, Febrero 2014			

Área Metropolitana

Sexagésimo Noveno sondeo mensual de precios de medicamentos en farmacias

SERNAC realizó el sondeo mensual de precios de medicamentos del mes Febrero de 2014 con el fin de orientar a los consumidores con precios de referencia y fomentar la competencia y transparencia en el sector de las farmacias.

La encuesta de Febrero incluyó una lista de 730 medicamentos (18 más respecto a encuesta del mes de Enero 2013), considerando los más vendidos y algunas de sus alternativas. Se realizó el 19 de Febrero de 2014 en 6 locales del Área Metropolitana.

El estudio utilizó una metodología que incluyó una encuesta del precio de venta a público de los productos de mayor demanda.

Mayores diferencias de precios en productos con presencia en los 6 locales de la muestra.



Diferencias Absolutas (\$):

La mayor diferencia absoluta se encontró en el producto “Celebra”, de 200 mg, en presentación de 30 cápsulas, de Laboratorio Pfizer Chile S.A, cuyo precio mínimo fue de \$30.900, observado en farmacia Carmen. El máximo precio fue de \$37.990 en farmacia Belén, con una diferencia de \$7.090 (22,9%). (Ver cuadro 1).

La segunda mayor diferencia absoluta la registró el producto “Aprovel”, de 150 mg, en presentación de 28 comprimidos, de Laboratorio Sanofi Aventis, cuyo precio mínimo fue de \$22.000 en farmacia Mendoza y el máximo de \$ 28.590 en farmacia Belén, con una diferencia de \$6.590 (30,0%). (Ver cuadro 1)

Otra diferencia importante se registró en el producto “Curocef”, de 500 mg, en presentación de 14 comprimidos recubiertos, de Laboratorio Glaxosmithkline, cuyo precio mínimo fue de \$36.470 en farmacia Carmen y el máximo de \$ 42.150 en farmacia Mendoza, con una diferencia de \$5.680 (15,6%). (Ver cuadro 1)





 SERNAC Ministerio de Economía, Fomento y Turismo Gobierno de Chile	Versión : 1.0	Estado: Vigente	Página 2 de 9	ISO 9001 BUREAU VERITAS Certification 
	Monitoreo Mensual de Medicamentos en Farmacias, Área Metropolitana, Febrero 2014			

Cuadro 1
Mayores diferencias de precios absolutos (\$) por productos, según farmacias.

Farmacias	Medicamentos		
	Celebra; Pfizer Chile SA; 200 Mg; 30 cápsulas	Aprovel; Sanofi Aventis; 150 Mg; 28 comprimidos	Curocef; Glaxosmithkline; 500 mg; 14 comp. recubiertos
Ahumada	\$ 31.690	\$ 23.690	\$ 39.160
Cruz Verde	\$ 31.680	\$ 23.690	\$ 38.375
Salcobrand	\$ 31.690	\$ 23.690	\$ 41.690
Mendoza	\$ 37.800	\$ 22.000	\$ 42.150
Belén	\$ 37.990	\$ 28.590	\$ 39.990
Carmen	\$ 30.900	\$ 24.530	\$ 36.470
Precio Mínimo	\$ 30.900	\$ 22.000	\$ 36.470
Precio Máximo	\$ 37.990	\$ 28.590	\$ 42.150
Diferencia (\$)	\$ 7.090	\$ 6.590	\$ 5.680
Diferencia (%)	22,9%	30,0%	15,6%

Fuente: SERNAC



 SERNAC Ministerio de Economía, Fomento y Turismo Gobierno de Chile	Versión : 1.0	Estado: Vigente	Página 3 de 9	ISO 9001 BUREAU VERITAS Certification 
	Monitoreo Mensual de Medicamentos en Farmacias, Área Metropolitana, Febrero 2014			

Diferencias Relativas (%).

La mayor diferencia relativa o porcentual se encontró en el producto “Loratadina”, de 10 mg, en presentación de 30 Comprimidos, de Laboratorio Chile, cuyo precio mínimo fue de \$330 en farmacias Cruz Verde y Ahumada y el máximo de \$880 en farmacia Carmen, con una diferencia del 166,7% (\$550), (Ver cuadro 2)

Le sigue el producto “Enalapril”, en presentación de 20 comprimidos, de Laboratorio Chile, cuyo precio mínimo fue de \$270 en farmacia Mendoza y el máximo de \$550 en farmacia Carmen, con una diferencia del 103,7% (\$280), (Ver cuadro 2).

Otra diferencia relativa importante se registró en el producto “Piroxicam”, 20 mg, en presentación de 10 cápsulas, de Laboratorio Sanitas, cuyo precio mínimo fue de \$230, observado en farmacia Mendoza. El máximo precio fue de \$450 en farmacia Carmen, con una diferencia del 95,7% (\$220). (Ver cuadro 2).

Cuadro 2.
Mayores diferencias de precios relativos (%) por productos, según farmacias.

Farmacia	Medicamento		
	Loratadina; Laboratorio Chile; 10 Mg; 30 comprimidos	Enalapril; Laboratorio Chile; 10 Mg; 20 comprimidos	Piroxicam; Sanitas; 20 Mg; 10 cápsulas
Ahumada	\$ 330	\$ 320	\$ 370
Cruz Verde	\$ 330	\$ 325	\$ 270
Salcobrand	\$ 490	\$ 490	\$ 490
Mendoza	\$ 650	\$ 270	\$ 230
Belén	\$ 650	\$ 450	\$ 390
Carmen	\$ 880	\$ 550	\$ 450
Precio Mínimo	\$ 330	\$ 270	\$ 230
Precio Máximo (\$)	\$ 880	\$ 550	\$ 450
Diferencia (\$)	\$ 550	\$ 280	\$ 220
Diferencia (%)	166,7%	103,7%	95,7%

Fuente: SERNAC



Diferencias entre establecimientos farmacéuticos.

Se observa que ninguna cadena es siempre la más económica, ni posee siempre los precios más bajos. Es necesario tener presente que este sondeo es una fotografía del mercado, y ,en consecuencia, es válido sólo para la fecha de toma de la muestra, con respecto a los productos y locales encuestados.

Al considerar los **107 productos** que tuvieron presencia en los 6 locales encuestados, el precio más bajo del total del listado, lo obtuvo farmacia **Carmen** y el más alto lo obtuvo farmacia **Mendoza**, la cual fue hasta un **8,1%** más cara que la farmacia más económica. (Ver cuadro 3).

Cuadro 3

Farmacias	Valor Canasta	Diferencia respecto al más económico
Carmen	\$ 808.389	-
SalcoBrand	\$ 822.629	1,8%
Cruz Verde	\$ 826.364	2,2%
Ahumada	\$ 828.119	2,4%
Belén	\$ 842.429	4,2%
Mendoza	\$ 873.889	8,1%

Fuente: SERNAC



Diferencias entre farmacias de Cadenas.

Si realizamos el mismo ejercicio, sólo con las farmacias de Cadenas, se logran comparar **214 productos** con presencia en las tres cadenas principales, resultando ser farmacia Cruz Verde la más económica, seguida por farmacia Salcobrand (0,4%) y luego farmacia Ahumada (0,5% más alto que la más económica). Ver cuadro 4.

Cuadro 4

Farmacias	Valor Canasta	Diferencia respecto al más económico
Cruz Verde	\$ 2.671.754	-
SalcoBrand	\$ 2.681.159	0,4%
Ahumada	\$ 2.684.879	0,5%

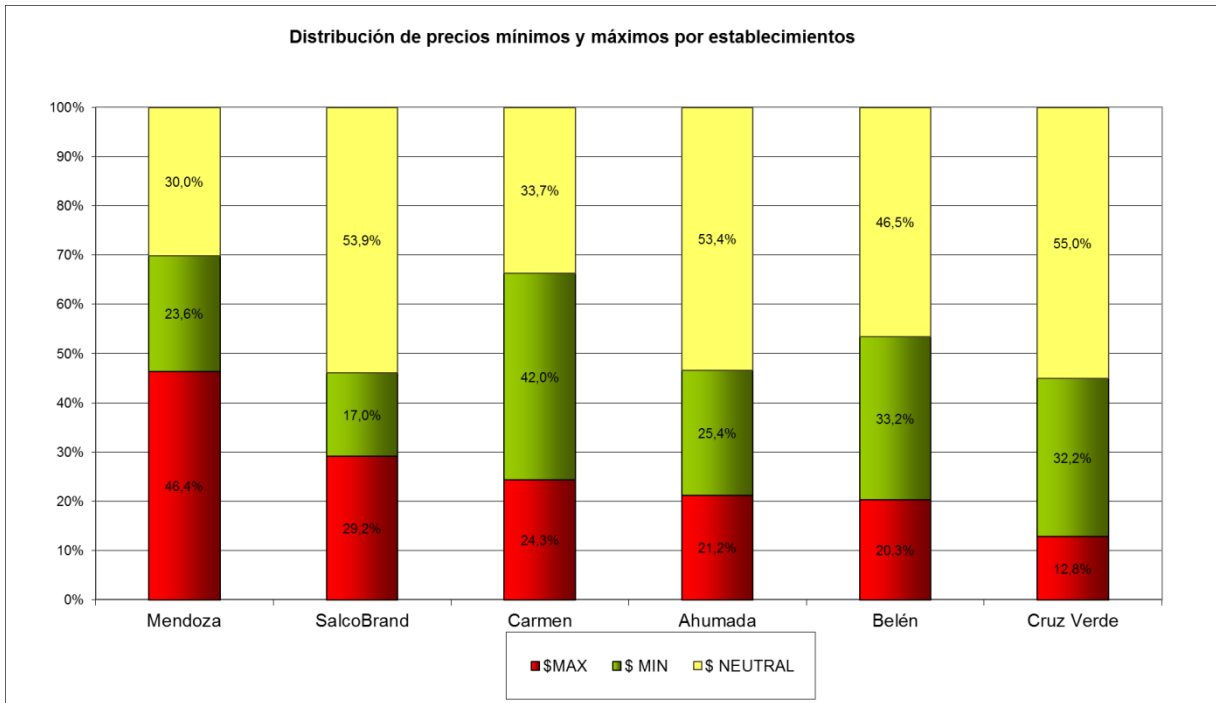
Fuente: SERNAC



Distribución de precios Máximos y Mínimos al interior de cada Farmacia.



La distribución de precios mínimos y máximos al interior de cada establecimiento, se presenta en el siguiente gráfico. Se observa que farmacia **Carmen** concentra la mayor cantidad de precios mínimos (42%) y farmacia **Mendoza** la mayor cantidad de precios mínimos (46,4%).

Gráfico 1



Fuente: SERNAC



 SERNAC Ministerio de Economía, Fomento y Turismo Gobierno de Chile	Versión : 1.0	Estado: Vigente	Página 7 de 9	
	Monitoreo Mensual de Medicamentos en Farmacias, Área Metropolitana, Febrero 2014			

Diferencias entre marcas por principio activo.

Cuando un consumidor compra un medicamento que se vende sin receta médica, lo habitual es que su interés sea adquirir el de menor precio dentro de la oferta disponible en el mercado. Para constatar la oportunidad que representa cotizar en base del principio activo, el SERNAC comparó los precios de cinco categorías de medicamentos de uso común.



Tras el ejercicio, es posible señalar que sin importar la marca ni distinguir entre distintas presentaciones, el mismo principio activo muestra diferencias de hasta \$721 (1.665,1%) como fue el caso del “Losartán Potásico”, cuyo valor mínimo por comprimido fue de \$43,3 y el máximo de \$764,3. Igualmente llamativa fue la diferencia de \$375,5 (1.597,9%) en el caso del “Ibuprofeno” de 400 mg., cuyo valor mínimo por comprimido fue de \$23,5 y el máximo de \$399.

Cuadro 5.

Principio Activo	Nombre	Laboratorio	Dosis	Presentación	Min/Max	Total	Dif \$	Dif %
Ambroxol	Ambroxol	Chemopharma	30 Mg	100 MI, Jarabe, Adulto	Min	7,9	37,1	469,6%
	Muxol	Saval Eurolab	30Mg/5MI	100 MI, Jarabe, Adulto	Max	45		
Ibuprofeno	Ibuprofeno	Andrómaco	400 mg	20 Comp. Recubiertos.	Min	23,5	375,5	1597,9%
	Ibuprofeno	Pharma Genexx	400 mg	20 Comp. Recubiertos.	Min	23,5		
	Actron	Bayer	400 mg	10 Cápsulas Blandas	Max	399,0		
Losartán potásico	Losartán Potásico	Mintlab	50 Mg	30 Comp. Recubiertos	Min	43,3	721,0	1665,1%
	Cozaar	Merck Sharp- Done	50 Mg	30 Comprimidos	Max	764,3		
Paracetamol	Kitadol	Laboratorio Chile	500 mg	24 Comprimidos	Min	39,6	251,2	634,3%
	Parox Meltab	Saval	500 mg	12 Comprimidos	Max	290,8		
Salbutamol	Salbutamol	Laboratorio Chile	100 Mcg	200 dosis, Inh. Bucal	Min	4,5	30,0	666,7%
	Bropil Lf	Pharmabiotics	100 Mcg	200 dosis, Inh. Bucal	Max	34,5		

Fuente: SERNAC



	Versión : 1.0	Estado: Vigente	Página 8 de 9	
	Monitoreo Mensual de Medicamentos en Farmacias, Área Metropolitana, Febrero 2014			

Análisis con enfoque de Género.

En el sondeo del mes de Febrero se logró construir una canasta de 10 productos de uso femenino con presencia en las 6 farmacias del Área Metropolitana. En Febrero, el máximo valor de esta canasta lo alcanzó farmacia Salcobrand, y el menor valor fue observado en Belén, alcanzando una diferencia de un 3,9%.

Al comparar semestralmente el valor de la canasta promedio de las 6 farmacias del mes de Febrero 2014 con las correspondientes del mes de Septiembre de 2013, se pudo observar un leve aumento de un 2,94%. Lo anterior, se observa a nivel de producto considerando que de las 5 posibles comparaciones con el mes de Septiembre de 2013, todas aumentaron levemente el precio observado, el mayor aumento absoluto se presenta en el producto Microgynon Cd de Laboratorio Bayer, en presentación de 28 comprimidos con aumento de \$453 en el semestre.

Es importante destacar que los 5 productos comparados corresponden a anticonceptivos, lo que muestra que la evolución de los precios de los productos para estos fines, va en aumento progresivo. Se observa que farmacia Belén es la más conveniente en esta muestra de productos de uso Femenino.



Cuadro 6. Valor Canasta de productos de uso femenino y su evolución en el último semestre

Fecha Sondeo	22-09-2013						19-02-2014					
	Ahumada	Cruz Verde	SalcoBrand	Mendoza	Belén	Carmen	Ahumada	Cruz Verde	SalcoBrand	Mendoza	Belén	Carmen
Gynera 75/20;Bayer;;21 Grageas recubiertas	11530	11530	11390	11900	11290	11620	11530	11530	11990	11900	11990	12670
Anulette CD;Silesia;0,15/0,03 Mg;28 Comprimidos	5150	5375	4990	3990	4190	4600	5290	5375	5190	3990	3990	4600
Femelle 20;Gynopharm;;28 Comprimidos	11830	11830	11490	11740	11990	12000	12250	12330	12290	12100	11290	12250
Microgynon Cd;Bayer;;28 Comprimidos	5700	6130	5190	5890	5490	5270	5890	5890	5990	5890	5990	6120
Yasmin;Bayer;;21 Comprimidos	16780	16780	15990	18120	17490	16820	17240	17240	17290	18120	17990	16820
Valor Canasta	50990	51645	49050	51640	50450	50310	52200	52365	52750	52000	51250	52460
Promedio canasta	\$ 50.681						\$ 52.171					
Dif %	2,94%											

Fuente: Sernac.

