

*Reporte de precios de Medicamentos
Área Metropolitana,
Sondeo del mes de Mayo de 2014*

Departamento de Estudios



SERNAC
Ministerio de
Economía, Fomento
y Turismo

Gobierno de Chile


Sondeo Medicamentos, 22 de Mayo de 2014

- La encuesta de Mayo incluyó una lista de 555 medicamentos, considerando los más vendidos y algunas de sus alternativas. Se realizó el 22 de Mayo de 2014 en 6 locales del Área Metropolitana.

Local	Comuna	Dirección
Cruz Verde	Las Condes	Avda. Kennedy N° 9001, local 217 Alto Las Condes
Ahumada	Las Condes	Avda. Kennedy N° 9001, local 1072 Alto Las Condes
Salcobrand	Las Condes	Avda. Kennedy N° 9001, local 2110 Alto Las Condes
Carmen	Providencia	Salvador 702
Mendoza	Quinta Normal	Carrascal 4360
Belén	Conchali	Independencia 4884

- El reporte considera una metodología que incluyó una encuesta de precios de venta a público de los productos farmacéuticos de mayor demanda.

Mayor valor de Canasta



- Un listado de 38 productos farmacéuticos fueron comparados entre las 6 Farmacias sondeadas en el Área Metropolitana.
- Farmacia Carmen presentó la canasta más económica para los 38 productos comparados. El resto de las farmacias mostraron canastas con precios levemente superiores de hasta un 8,9% por sobre la más económica.

Farmacias	Valor Canasta	Diferencia respecto del más económico
Carmen	\$ 361.830	-
Cruz Verde	\$ 369.970	2,3%
Belén	\$ 372.000	2,8%
SalcoBrand	\$ 376.120	3,9%
Ahumada	\$ 376.770	4,1%
Mendoza	\$ 394.160	8,9%

Máximas diferencias entre Farmacias

La mayor diferencia absoluta (\$) la presentó el producto Neo-Sintrom, de laboratorio Novartis, de 4 mg., en presentación de 20 comprimidos recubiertos, con diferencia de hasta \$5.080. El precio mínimo fue de \$22.910 registrado en farmacia Carmen y el precio máximo de \$27.990 en farmacia Belén.

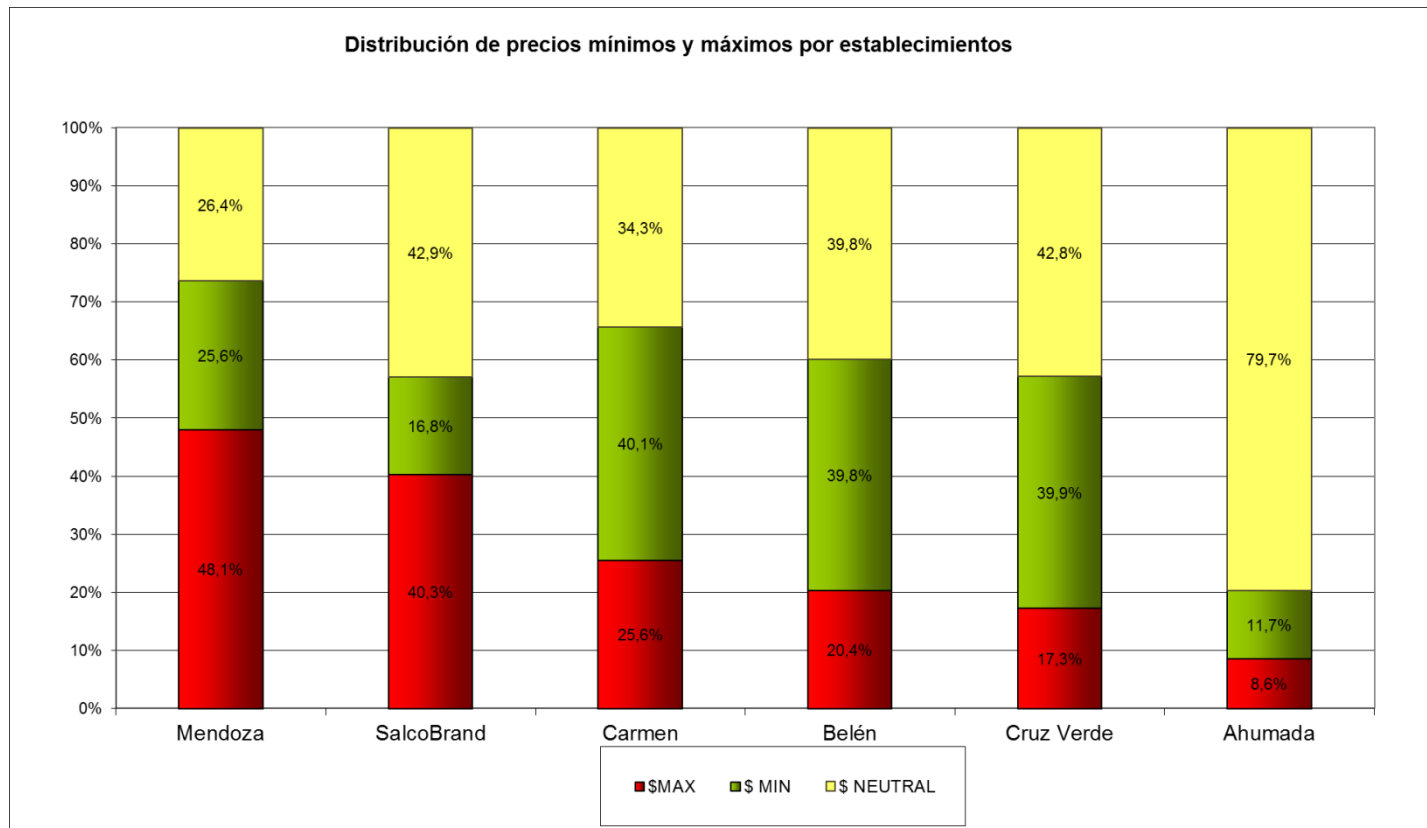
Farmacia	Medicamentos		
	Neo-Sintrom; Novartis; 4 mg; 20 comprimidos	Nexium; Astrazeneca SA; 40 mg; 28 comp. recubiertos	Altruline; Roering; 50 mg; 30 comp. recubiertos
Ahumada	\$ 23.670	\$ 31.490	\$ 32.640
Cruz Verde	\$ 23.665	\$ 30.190	\$ 31.090
SalcoBrand	\$ 23.990	\$ 30.890	\$ 30.690
Mendoza	\$ 27.820	\$ 33.450	\$ 35.230
Belén	\$ 27.990	\$ 32.690	\$ 32.990
Carmen	\$ 22.910	\$ 28.510	\$ 30.570
Mínimo (\$)	\$ 22.910	\$ 28.510	\$ 30.570
Máximo (\$)	\$ 27.990	\$ 33.450	\$ 35.230
Diferencia (\$)	\$ 5.080	\$ 4.940	\$ 4.660
Diferencia (%)	22,2%	17,3%	15,2%

Farmacia	Medicamentos		
	Ibupirac LC; Chemopharma; 400 mg; 20 cápsulas blandas	Eurogesic Forte; Saval; 550 mg; 10 comprimidos	Ecotrin; Glaxosmithkline; 100 mg; 28 comprimidos
Ahumada	\$ 2.690	\$ 4.480	\$ 8.590
Cruz Verde	\$ 2.690	\$ 3.490	\$ 8.090
SalcoBrand	\$ 2.690	\$ 3.490	\$ 8.690
Mendoza	\$ 2.940	\$ 4.530	\$ 6.140
Belén	\$ 1.990	\$ 5.590	\$ 5.690
Carmen	\$ 1.680	\$ 4.450	\$ 6.360
Mínimo (\$)	\$ 1.680	\$ 3.490	\$ 5.690
Máximo (\$)	\$ 2.940	\$ 5.590	\$ 8.690
Diferencia (\$)	\$ 1.260	\$ 2.100	\$ 3.000
Diferencia (%)	75,0%	60,2%	52,7%

La mayor diferencia relativa resultó para el producto Ibupirac, de laboratorio Chemopharma, de 400 mg., en presentación de 20 capsulas blandas, diferencia de hasta un 75%, con un mínimo de \$1.680 registrado en farmacia Carmen y el máximo precio de \$2.940 en farmacia Mendoza.

Distribución de precios Mínimos y Máximos al interior de cada Farmacia.

La distribución de precios mínimos y máximos al interior de cada establecimiento, se presenta en el siguiente gráfico. Se observa que farmacia **Carmen** concentró la mayor cantidad de precios mínimos (40,1%) y farmacia **Mendoza** la mayor cantidad de precios máximos (48,1%).



Diferencias entre marcas por principio activo

Precio por unidad de medida (PPUM)

- Sin importar la marca ni distinguir entre distintas presentaciones, el mismo principio activo muestra diferencias de hasta \$744,0 (1.717,1%) como fue el caso del “Losartán Potásico”, cuyo valor mínimo por comprimido fue de \$43,3 y el máximo de \$787,3. Igualmente llamativa fue la diferencia de \$296,5 (1.261,5%) en el caso del “Ibuprofeno” de 400 mg., cuyo valor mínimo por comprimido fue de \$23,5 y el máximo de \$320.

Principio Activo	Nombre	Laboratorio	Dosis	Presentación	Mín/Máx	Total	Dif \$	Dif %
Ibuprofeno	Ibuprofeno	Pharma Genexx	400 mg	20 Comp. Recubiertos.	Mín	23,5	296,5	1261,7%
	Actron	Bayer	400 mg	10 Cápsulas Blandas	Máx	320		
Losartán potásico	Losartan Potásico	Opko Chile	50 Mg	30 Comp. Recubiertos	Mín	43,33	744,0	1717,1%
	Cozaar	Merck Sharp- Done	50 mg	30 Comprimidos	Máx	787,33		
Paracetamol	Kitadol	Laboratorio Chile	500 mg	24 Comprimidos	Mín	39,6	251,2	634,3%
	Parox Meltab	Saval	500 mg	12 Comprimidos	Máx	290,8		
Salbutamol	Salbutamol	Mintlab	100 Mcg	200 dosis, Inh. Bucal	Mín	6,5	30,4	467,7%
	Butotal Hfa	Grünenthal Chilena Ltda	100 Mcg	250 dosis, Inh. Bucal	Máx	36,9		

Análisis con Enfoque de Genero




Fecha	25-09-2013			22-05-2014			Diferencias por Producto			
	Ahumada	Cruz Verde	SalcoBrand	Ahumada	Cruz Verde	SalcoBrand	edio Septie	medio Octul	Dif\$	Dif%
Medicamento/Farmacia										
Ciclidon-20;Gynopharm;;21 Grageas	10570	10570	10090	11390	10990	11390	\$ 10.410	\$ 11.257	\$ 847	8,1%
Gynera 75/20;Bayer;;21 Grageas recubiertas	11530	11530	11390	11990	11990	12490	\$ 11.483	\$ 12.157	\$ 673	5,9%
Anulette CD;Silesia;0,15/0,03 Mg;28 Comprimidos	5150	5375	4990	4490	5290	4990	\$ 5.172	\$ 4.923	-\$ 248	-4,8%
Femelle 20;Gynopharm;;28 Comprimidos	11830	11830	11490	12500	12330	12490	\$ 11.717	\$ 12.440	\$ 723	6,2%
Microgynon Cd;Bayer;;28 Comprimidos	5700	6130	5190	6130	6130	6290	\$ 5.673	\$ 6.183	\$ 510	9,0%
Yasmin;Bayer;;21 Comprimidos	16780	16780	15990	17760	17240	17890	\$ 16.517	\$ 17.630	\$ 1.113	6,7%
Valor Canasta	\$ 61.560	\$ 62.215	\$ 59.140	\$ 64.260	\$ 63.970	\$ 65.540	\$ 60.972	\$ 64.590	\$ 3.618	5,9%
Diferencia Canastas	\$ 60.972			\$ 64.590						
Diferencia %				5,9%						

Al comparar el valor de la canasta promedio entre 3 farmacias (Grandes Cadenas) del mes de Mayo 2014, con el mes de Septiembre de 2013, se pudo observar un leve aumento del orden de un 5,9%, esto se refleja a nivel de producto considerando que de las 6 posibles comparaciones con el mes de Septiembre de 2013, 5 productos aumentaron levemente el precio observado, siendo el mayor aumento absoluto el ocurrido en el producto Yasmin, de Laboratorio Bayer, en presentación de 21 comprimidos recubiertos, aumento de \$1.113 en 9 meses.

En el Sondeo de Mayo, farmacia Cruz Verde mostró el valor de la canasta más conveniente para los 6 productos anticonceptivos comparables.

Resumen de Resultados



- Para un listado de 38 productos comparados entre las 6 farmacias del Área Metropolitana sondeadas, farmacia Carmen resultó ser la más económica.
- El mayor ahorro que podría obtener un consumidor entre los productos comparados, se presenta en el producto Neo-Sintrom, de laboratorio Novartis, de 4 mg., en presentación de 20 comprimidos recubiertos, con diferencia de hasta \$5.080. El precio mínimo fue de \$22.910 registrado en farmacia Carmen y el máximo precio de \$27.990 en farmacia Belén.
- Sin importar la marca ni distinguir entre distintas presentaciones, el mismo principio activo mostró diferencias de hasta \$744,0 (1.717,1%) como fue el caso del “Losartán Potásico”, cuyo valor mínimo por comprimido fue de \$43,3 y el máximo de \$787,3.
- En el período de 9 meses de seguimiento, el valor de 6 productos de uso femenino ha aumentado en un 5,9% a la fecha del presente reporte.



Anexo. Comparación de precios.

Producto / Farmacia	Ahumada	Cruz Verde	SalcoBrand	Mendoza	Belén	Carmen	Min	Max	Dif\$	Dif%
Neo-Sintrom;Novartis;4 mg;20 Comprimidos	23670	23665	23990	27820	27990	22910	22910	27990	5080	22,2%
Nexium;Astrazeneca SA;40 mg;28 Comp. Recubiertos	31490	30190	30890	33450	32690	28510	28510	33450	4940	17,3%
Altruline;Roering;50 mg;30 Comp. Recubiertos	32640	31090	30690	35230	32990	30570	30570	35230	4660	15,2%
Lyrice;Pfizer Chile SA;75 mg;14 Cápsulas	18890	17090	16990	16760	15850	14790	14790	18890	4100	27,7%
Cefamox;Bristol Myers Squibb;500 mg;16 Cápsulas	20890	20890	21290	23570	21590	20420	20420	23570	3150	15,4%
ecotrin ;Glaxosmithkline;100mg;28 Comprimidos	8590	8090	8690	6140	5690	6360	5690	8690	3000	52,7%
Yasmin;Bayer;;21 Comprimidos	17760	17240	17890	18620	15990	16820	15990	18620	2630	16,4%
Fesema LF;Etex Chile;100 Mcg;200 dosis, Inh. Bucal	10090	10190	9990	12580	11290	10060	9990	12580	2590	25,9%
Marvelon 20;Organon;;21 Comprimidos	11360	11350	10990	13080	10890	11200	10890	13080	2190	20,1%
Eurogesic Forte;Saval;550 Mg;10 Comprimidos	4480	3490	3490	4530	5590	4450	3490	5590	2100	60,2%
Tensiomax ;Bagó;10 mg;20 Comp. Recubiertos.	3690	3690	4490	5520	5490	4180	3690	5520	1830	49,6%
Hipoglucin;Laboratorio Chile;850 Mg;30 Comp. Recubiertos	6790	6790	6990	6440	5690	7460	5690	7460	1770	31,1%
Glaformil;Merck Sharp- Done;850 mg;30 Comp. Recubiertos	9070	8890	9490	9500	7790	8480	7790	9500	1710	22,0%
Actan;Eurolab;20 mg;30 Cápsulas	13670	13390	14790	14990	14390	13980	13390	14990	1600	11,9%
Acebron;Recalcine;4 mg;20 Comprimidos	11490	11290	12590	12810	11390	12380	11290	12810	1520	13,5%
Anulette CD;Silesia;0,15/0,03 Mg;28 Comprimidos	4490	5290	4990	3990	4190	4990	3990	5290	1300	32,6%
Eutirox;Merck Sharp- Done;75 mg;50 Comprimidos	6860	6790	6590	6690	5590	6180	5590	6860	1270	22,7%
Ibupirac LC;Chemopharma;400 Mg;20 Cápsulas Blandas	2690	2690	2690	2940	1990	1680	1680	2940	1260	75,0%
Oxemet;Glaxosmithkline;850 mg;60 Comp. Recubiertos	9630	9625	9490	10650	10590	9650	9490	10650	1160	12,2%
Belara;Grünenthal Chilena Ltda;;21 Comp. Recubiertos	17250	17250	17290	16980	16190	16690	16190	17290	1100	6,8%
Ciclidon-20;Gynopharm;;21 Grageas	11390	10990	11390	10500	10790	11000	10500	11390	890	8,5%
Tanston;Pfizer Chile SA;500 Mg;10 Comprimidos	5280	5650	5290	5650	5890	5060	5060	5890	830	16,4%
T4-Bagó;Bagó;100 Mcg;50 Comprimidos	4590	4590	4790	4500	3990	4680	3990	4790	800	20,1%
Glaformil;Merck Sharp- Done;500 mg;30 Comp. Recubiertos	5390	5390	5590	6050	5490	5290	5290	6050	760	14,4%
Femelle 20;Gynopharm;;28 Comprimidos	12500	12330	12490	12350	11790	12400	11790	12500	710	6,0%
Gynera 75/20;Bayer;;21 Grageas recubiertas	11990	11990	12490	12330	11990	12670	11990	12670	680	5,7%
Amoval;Saval;1 Gr;14 Comprimidos	8500	8330	8590	8750	8990	8640	8330	8990	660	7,9%
Eutirox;Merck Sharp- Done;100 mg;100 Comprimidos	9650	9750	9490	9930	9290	9450	9290	9930	640	6,9%
Glicenex;Bagó;850 mg;30 Comp. Recubiertos	6290	6290	5990	6500	5990	6580	5990	6580	590	9,8%
Glucophage Forte;Roche;850 Mg;30 Comp. Recubiertos	8060	8055	7990	8280	8100	7700	7700	8280	580	7,5%
Eutirox;Merck Sharp- Done;50 mg;50 Comprimidos	5610	5555	5690	5770	5190	5440	5190	5770	580	11,2%
Eutirox;Merck Sharp- Done;100 mg;50 Comprimidos	5190	5240	5190	5470	4990	4930	4930	5470	540	11,0%
Amoxicilina;Pharma Genexx;500 Mg;21 Comprimidos	2300	2295	2390	2000	1990	1990	1990	2390	400	20,1%
Oxemet;Glaxosmithkline;500 mg;30 Comp. Recubiertos	4840	4835	4590	4900	4590	4540	4540	4900	360	7,9%
Microgynon Cd;Bayer;;28 Comprimidos	6130	6130	6290	5960	5990	6120	5960	6290	330	5,5%
Cefalmin;Instituto Sanitas;;10 Comprimidos	1290	1290	1290	990	990	1190	990	1290	300	30,3%
Kitadol;Laboratorio Chile;500 Mg;24 Comprimidos	1090	1090	1090	950	1100	1200	950	1200	250	26,3%
Migranol;Bagó;;10 Comprimidos	1190	1190	1190	990	990	1190	990	1190	200	20,2%
Valor Canasta	376770	369970	376120	394160	372000	361830				

Departamento de Estudios



SERNAC

Gobierno de Chile