

SERNAC

Servicio Nacional del Consumidor

Reporte Mensual de Precios de Pan Área Metropolitana

Octubre 2014

Departamento de Estudios e Inteligencia

Antecedentes

El Servicio Nacional del Consumidor monitoreó los precios del pan a través de su encuesta mensual⁽¹⁾ la cual se realizó en el Área Metropolitana. La siguiente presentación analiza el levantamiento de precios del pan realizado entre los días 1 y 3 de Octubre de 2014 en los 5 sectores del Área Metropolitana, identificando las diferencias de precios, tanto mínimos como máximos de las diferentes categorías de pan comercializadas.

Los precios fueron registrados en 28 supermercados y 66 panaderías distribuidas en los sectores Norte, Oriente, Centro, Poniente y Sur de la capital.

Se levantó información de los precios en las categorías de Pan Corriente que incluye Marraqueta y Hallulla y de Pan Especial que incluye Hallulla Especial, Hallulla Integral, Frica y Lengua.

(1): El sondeo de precios del Pan considera la medición mensual de un listado de seis variedades de pan en Panaderías y Supermercados de la muestra del Área Metropolitana. En pan corriente se consideran las variedades Marraqueta y Hallulla y en pan especial las variedades Hallulla Especial, Hallulla Integral, Frica y Lengua. Los precios recolectados directamente por los encuestadores de Sernac en las salas de venta de panaderías y supermercados, consideran precios normales por unidad, sin considerar precios de ofertas ni promociones.

Resultados

Panaderías

Al considerar el pan comercializado en todas las Panaderías de la muestra, se observa que la Marraqueta y Hallulla Corriente presentan un precio mínimo de \$850 por kilo en la Panadería "México", ubicada en la comuna de Cerro Navia. A su vez, el precio máximo observado para un kilo de Marraqueta y Hallulla Corriente, fue de \$1.890, registrado en la panadería "Lo Saldes", ubicada en la comuna de Vitacura. La diferencia entre ambos establecimientos es de \$1.040 por kilo que corresponde a un 122,4% de diferencia en el kilo de pan (Cuadro N°1).

De los 318 precios observados en todas las Panaderías de la muestra, tanto de Pan Corriente como Especial, considerando las distintas variedades de panes y todos los sectores de la capital; el 90,54% de los precios se mantuvieron, un 6,94% aumentaron y el 2,52% de los precios disminuyeron (Gráfico N°1)

Cuadro N°1

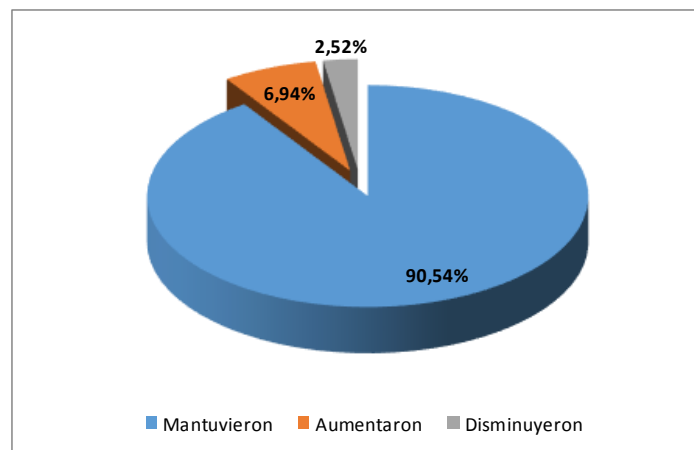
Precios mínimos, máximos, diferencias y promedio en todas las panaderías de la muestra, según variedades de pan corriente y especial (\$/kilo).

	Precios mínimos y máximos en Panaderías					
	Corriente		Especial			
	Marraqueta Corriente	Hallulla Corriente	Hallulla Especial	Hallulla Integral	Frica	Lengua
Precio mínimo	850	850	900	900	850	900
Precio máximo	1890	1890	1990	1750	2090	2090
Diferencia %	122,4%	122,4%	121,1%	94,4%	145,9%	132,2%
Diferencia \$	1040	1040	1090	850	1240	1190
Promedio	1168	1166	1243	1237	1261	1263
Nº de datos	64	64	45	44	50	51

Fuente: Servicio Nacional del Consumidor (SERNAC)

Gráfico N° 1

**Variación de Precios en Panaderías
(Octubre v/s Septiembre)**



Fuente: Servicio Nacional del Consumidor (SERNAC)

Supermercados

Al considerar el pan comercializado en Supermercados, se observa que la Marraqueta presenta un precio mínimo de \$989, detectado en Supermercado "Tottus", en la comuna de Conchalí. Por otro lado, el precio máximo observado para el kilo de Marraqueta fue de \$1.190 en Supermercado "Montserrat" de comuna de Santiago.

Por otro lado, la Hallulla presenta un precio mínimo por kilo de \$949, observado en supermercado "Montserrat", ubicado en la comuna de Conchalí. En tanto, el precio máximo para el kilo de Hallulla Corriente fue de \$1.179 en Supermercado "Montserrat" ubicado en la comuna de Santiago. (Cuadro N°2)

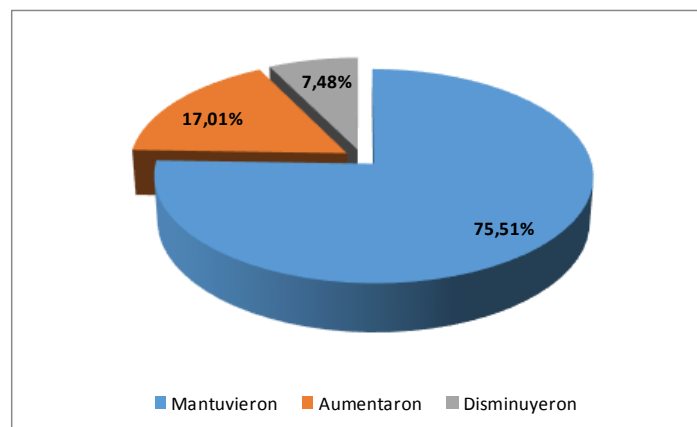
De los 147 precios observados en todos los supermercados de la muestra, tanto de Pan Corriente como Especial, considerando las distintas variedades de panes y todos los sectores de la capital; el 75,51% de los precios se mantuvieron, un 17,01% aumentaron y el 7,48% de los precios disminuyeron (Gráfico N°2)

Cuadro N°2
Precios mínimos, máximos, diferencias y promedio en todos los supermercados de la muestra, según variedades de pan corriente y especial (\$/kilo).

	Precios mínimos y máximos en Supermercados					
	Corriente		Especial			
	Marraqueta Corriente	Hallulla Corriente	Hallulla Especial	Hallulla Integral	Frica	Lengua
Precio mínimo	989	949	1150	1149	1290	1380
Precio máximo	1190	1179	1729	1599	1690	1689
Diferencia %	20,3%	24,2%	50,3%	39,2%	31,0%	22,4%
Diferencia \$	201	230	579	450	400	309
Promedio	1087	1019	1394	1314	1484	1492
N° de datos	28	28	22	24	23	22

Fuente: Servicio Nacional del Consumidor (SERNAC)

Gráfico N° 2
Variación de Precios en Supermercados
(Octubre v/s Septiembre)



Fuente: Servicio Nacional del Consumidor (SERNAC)

Cuadro N°3

Serie de precios promedio (\$/kilo) en panaderías y supermercados, según variedades de pan corriente y especial.

Período: 22/10/2013 a 1/10/2014

Levantamiento	PANADERÍAS						SUPERMERCADOS					
	Marraqueta Corriente	Hallulla Corriente	Hallulla Especial	Hallulla Integral	Frica	Lengua	Marraqueta Corriente	Hallulla Corriente	Hallulla Especial	Hallulla Integral	Frica	Lengua
Promedio 22/10/13	1051	1049	1100	1105	1125	1130	1021	974	1328	1280	1500	1412
Promedio 19/11/13	1054	1052	1111	1120	1136	1133	1035	982	1288	1272	1484	1407
Promedio 17/12/13	1062	1060	1115	1148	1139	1132	1011	973	1324	1293	1462	1411
Promedio 21/01/14	1063	1060	1126	1161	1153	1152	1034	976	1340	1276	1454	1417
Promedio 18/02/14	1065	1069	1130	1154	1160	1157	1034	979	1321	1283	1456	1447
Promedio 18/03/14	1069	1074	1129	1139	1167	1172	1014	977	1335	1306	1480	1453
Promedio 22/04/14	1138	1136	1212	1235	1232	1234	1035	985	1368	1318	1487	1441
Promedio 19/05/14	1145	1144	1222	1244	1250	1251	1049	988	1386	1333	1483	1410
Promedio 17/06/14	1149	1154	1217	1230	1244	1247	1062	986	1378	1308	1447	1386
Promedio 21/07/14	1151	1158	1207	1232	1247	1242	1063	990	1391	1312	1467	1413
Promedio 05/08/14	1153	1161	1211	1225	1246	1247	1073	994	1390	1313	1465	1422
Promedio 17/09/14	1166	1166	1226	1237	1266	1258	1087	1013	1388	1307	1446	1459
Promedio 1/10/14	1168	1166	1243	1209	1261	1263	1087	1019	1394	1314	1484	1492
Dif \$ respecto mes anterior	2	0	17	-28	-5	5	0	6	5	7	38	33
Dif % respecto mes anterior	0,2%	0,0%	1,4%	-2,3%	-0,4%	0,4%	0,0%	0,6%	0,4%	0,6%	2,6%	2,2%
Dif \$ a 22/10/13	117	117	143	104	136	133	66	45	66	34	-16	80
Dif % a 22/10/13	11,1%	11,2%	13,0%	9,4%	12,1%	11,8%	6,5%	4,6%	4,9%	2,7%	-1,1%	5,7%

Fuente: Servicio Nacional del Consumidor (SERNAC)

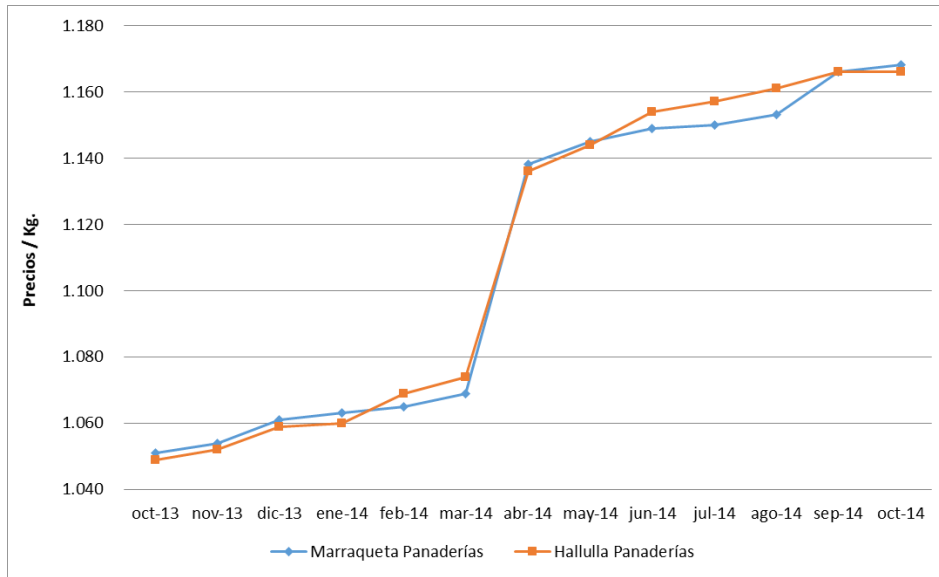
Al observar los precios promedios ⁽²⁾ registrados el 1 de Octubre de 2014 en relación a los registrados el 22 de Octubre del año 2013, se observa que en el canal Panaderías todos los tipos de pan han registrado variaciones⁽³⁾. En pan corriente, tanto la Marraqueta como la Hallulla han aumentado su precio en \$117 por kilo. En Pan Especial, han aumentado su precio promedio la Hallulla Especial, Hallulla Integral, Frisca y Lengua en \$143, \$104, \$136 y \$133 por kilo, respectivamente. En Supermercados, las variedades de pan corriente han aumentado el precio promedio. La Marraqueta y Hallulla han aumentado en \$66 y \$45 por kilo, respectivamente. En el pan Especial el alza más significativa se registra en el pan Lengua, el cual ha aumentado en \$80 por kilo, correspondiente a un 5,7%.

(2): Corresponden al precio promedio por kilo obtenido de todas las Panaderías y Supermercados de la muestra en los cinco sectores y para cada variedad de pan en el período de referencia.

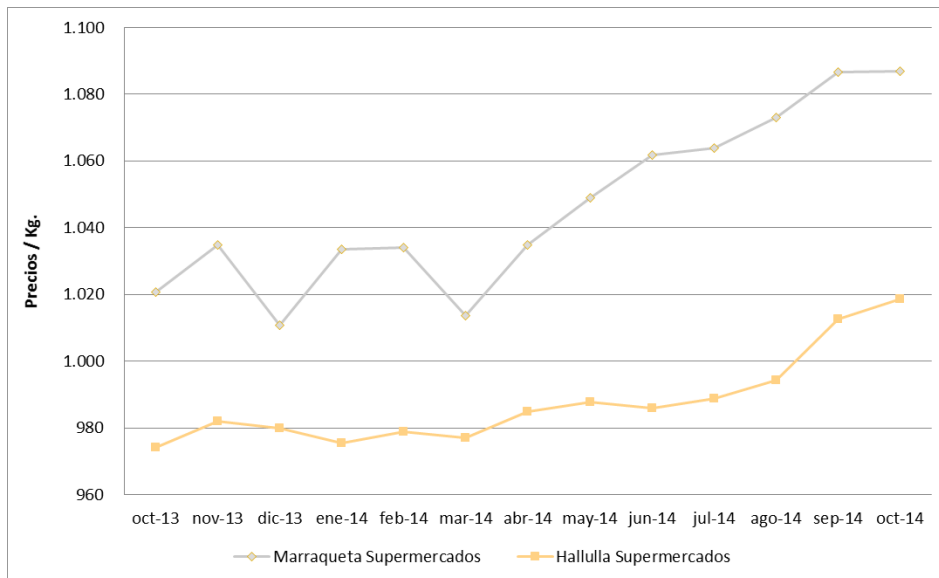
(3): En el cálculo de las variaciones de precios respecto del año anterior, se consideran los precios promedios de cada variedad y tipo de pan de octubre 2014 en relación a octubre 2013.

Evolución Precio Pan Corriente Octubre 2013 / Octubre 2014

Canal de Distribución Panaderías



Canal de Distribución Supermercados



Cuadro N°4
Precios mínimos, máximos y diferencias en panaderías y supermercados,
según variedades de pan corriente y especial (\$/kilo) en Sector Centro

SECTOR CENTRO												
	PANADERÍAS						SUPERMERCADOS					
	Marraqueta Corriente	Hallulla Corriente	Hallulla Especial	Hallulla Integral	Frica	Lengua	Marraqueta Corriente	Hallulla Corriente	Hallulla Especial	Hallulla Integral	Frica	Lengua
Precio Mínimo (\$)	1.090	1.090	1.090	1.090	1.090	1.090	1.049	980	1.350	1.149	1.399	1.390
Precio Máximo (\$)	1.300	1.350	1.400	1.750	1.550	1.400	1.190	1.179	1.499	1.399	1.690	1.689
Diferencia \$	210	260	310	660	460	310	141	199	149	250	291	299
Diferencia %	19%	24%	28%	61%	42%	28%	13%	20%	11%	22%	21%	22%

Fuente: Servicio Nacional del Consumidor (SERNAC)

En panaderías ⁽⁴⁾, la Marraqueta Corriente presentó un precio mínimo de \$1.090 y un precio máximo de \$1.300, existiendo una diferencia de \$210 por kilo, equivalente a un 19%. Por otro lado, la Hallulla Corriente presentó un precio mínimo de \$1.090 y un precio máximo de \$1.350, existiendo una diferencia de \$260 por kilo, equivalente a un 24%.

En supermercados ⁽⁵⁾, la Marraqueta Corriente presentó un precio mínimo de \$1.049 y un precio máximo de \$1.190, existiendo una diferencia de \$141 por kilo. Por otro lado, la Hallulla Corriente presentó un precio mínimo de \$980 y un precio máximo de \$1.179, existiendo una diferencia de \$199.

La diferencia de precios más significativa está asociada a la variedad Hallulla Integral, comercializada en panaderías, donde el precio mínimo detectado fue de \$1.090 y el precio máximo de \$1.750, existiendo una diferencia de \$660, equivalente a 61%.

(4): El total de Panaderías consideradas en la muestra del sector Centro en el mes de octubre de 2014, es de 10 establecimientos.

(5): El total de Supermercados considerados en la muestra del sector Centro en el mes de octubre de 2014, es de 5 establecimientos.

Cuadro N°5
Precios mínimos, máximos y diferencias en panaderías y supermercados,
según variedades de pan corriente y especial (\$/kilo) en Sector Norte

SECTOR NORTE												
	PANADERÍAS						SUPERMERCADOS					
	Marraqueta Corriente	Hallulla Corriente	Hallulla Especial	Hallulla Integral	Frica	Lengua	Marraqueta Corriente	Hallulla Corriente	Hallulla Especial	Hallulla Integral	Frica	Lengua
Precio Mínimo (\$)	950	950	1.050	1.140	1.140	1.140	989	949	1.350	1.149	1.290	1.380
Precio Máximo (\$)	1.200	1.200	1.280	1.189	1.399	1.500	1.129	999	1.490	1.299	1.590	1.590
Diferencia \$	250	250	230	49	259	360	140	50	140	150	300	210
Diferencia %	26%	26%	22%	4%	23%	32%	14%	5%	10%	13%	23%	15%

Fuente: Servicio Nacional del Consumidor (SERNAC)

En panaderías ⁽⁴⁾, la Marraqueta Corriente presentó un precio mínimo de \$950 y un precio máximo de \$1.200, existiendo una diferencia de \$250 por kilo, equivalente a un 26%. Por otro lado, la Hallulla Corriente presentó un precio mínimo de \$950 y un precio máximo de \$1.200, existiendo una diferencia de \$250 por kilo, equivalente a un 26%.

En supermercados ⁽⁵⁾, la Marraqueta Corriente presentó un precio mínimo de \$989 y un precio máximo de \$1.129, existiendo una diferencia de \$140 por kilo en esa categoría de pan. Por otro lado, la Hallulla Corriente presentó un precio mínimo de \$949 y un precio máximo de \$999, existiendo una diferencia de \$50.

La diferencia de precios más significativa está asociada a la variedad Lengua, comercializadas en panaderías, donde el precio mínimo detectado fue de \$1.140 y el precio máximo de \$1.500, existiendo una diferencia de \$360, equivalente a 32%.

(4): El total de Panaderías consideradas en la muestra del sector Norte en el mes de octubre de 2014, es de 15 establecimientos.

(5): El total de Supermercados considerados en la muestra del sector Norte en el mes de octubre de 2014, es de 5 establecimientos.

Cuadro N°6
Precios mínimos, máximos y diferencias en panaderías y supermercados,
según variedades de pan corriente y especial (\$/kilo) en Sector Oriente

SECTOR ORIENTE												
	PANADERÍAS						SUPERMERCADOS					
	Marraqueta Corriente	Hallulla Corriente	Hallulla Especial	Hallulla Integral	Frica	Lengua	Marraqueta Corriente	Hallulla Corriente	Hallulla Especial	Hallulla Integral	Frica	Lengua
Precio Mínimo (\$)	1.100	1.090	1.220	1.250	1.250	1.250	1.050	989	1.189	1.189	1.399	1.489
Precio Máximo (\$)	1.890	1.890	1.990	1.520	2.090	2.090	1.129	1.120	1.499	1.390	1.689	1.590
Diferencia \$	790	800	770	270	840	840	79	131	310	201	290	101
Diferencia %	72%	73%	63%	22%	67%	67%	8%	13%	26%	17%	21%	7%

Fuente: Servicio Nacional del Consumidor (SERNAC)

En panaderías ⁽⁴⁾, la Marraqueta Corriente y la Hallulla Corriente presentaron un precio mínimo de \$1.100 y un precio máximo de \$1890, existiendo una diferencia de \$790 por kilo, equivalente a 72%.

En supermercados ⁽⁵⁾, la Marraqueta Corriente presentó un precio mínimo de \$1.050 y un precio máximo de \$1.129, existiendo una diferencia de \$79 en el kilo de pan. Por otro lado, la Hallulla presentó un precio mínimo de \$989 y un precio máximo de \$1.120, existiendo una diferencia de \$131 por kilo.

La diferencias de precios más significativa en Pan Especial están asociadas a las variedades Frisca y Lengua, comercializada en panaderías, donde el precio mínimo detectado fue de \$1.250 y el precio máximo de \$2.090, existiendo una diferencia de \$840, equivalente a 67%.

(4): El total de Panaderías consideradas en la muestra del sector Oriente en el mes de octubre de 2014, es de 14 establecimientos.

(5): El total de Supermercados considerados en la muestra del sector Oriente en el mes de octubre de 2014, es de 6 establecimientos.

Cuadro N°7
Precios mínimos, máximos y diferencias en panaderías y supermercados,
según variedades de pan corriente y especial (\$/kilo) en Sector Poniente

SECTOR PONIENTE												
	PANADERÍAS						SUPERMERCADOS					
	Marraqueta Corriente	Hallulla Corriente	Hallulla Especial	Hallulla Integral	Frica	Lengua	Marraqueta Corriente	Hallulla Corriente	Hallulla Especial	Hallulla Integral	Frica	Lengua
Precio Mínimo (\$)	850	850	900	900	900	900	1.089	989	1.189	1.189	1.290	1.380
Precio Máximo (\$)	1.299	1.299	1.400	1.400	1.400	1.400	1.099	1.090	1.729	1.449	1.590	1.590
Diferencia \$	449	449	500	500	500	500	10	101	540	260	300	210
Diferencia %	53%	53%	56%	56%	56%	56%	1%	10%	45%	22%	23%	15%

Fuente: Servicio Nacional del Consumidor (SERNAC)

En panaderías ⁽⁴⁾, la Marraqueta Corriente y la Hallulla Corriente presentaron un precio mínimo de \$850 y un precio máximo de \$1.299, existiendo una diferencia de \$449 por kilo, que corresponde a 53%.

En supermercados ⁽⁵⁾, la Marraqueta Corriente registró un precio mínimo de \$1.089 y un precio máximo de \$1.099, existiendo una diferencia de \$10 por kilo. Por otro lado, la Hallulla presentó un precio mínimo de \$989 y un precio máximo de \$1.090, existiendo una diferencia de \$101.

Las diferencias de precios más significativas están asociadas a las variedades de pan especial Frisca, Lengua, Hallulla Especial y Hallulla Integral, comercializadas en panaderías, donde el precio mínimo detectado en estas variedades fue de \$900 y el precio máximo de \$1400, existiendo una diferencia de \$500, equivalente a 56%.

(4): El total de Panaderías consideradas en la muestra del sector Poniente en el mes de octubre de 2014, es de 16 establecimientos.

(5): El total de Supermercados considerados en la muestra del sector Poniente en el mes de octubre de 2014, es de 6 establecimientos.

Cuadro N°8
Precios mínimos, máximos y diferencias en panaderías y supermercados,
según variedades de pan corriente y especial (\$/kilo) en Sector Sur

SECTOR SUR												
	PANADERÍAS						SUPERMERCADOS					
	Marraqueta Corriente	Hallulla Corriente	Hallulla Especial	Hallulla Integral	Frica	Lengua	Marraqueta Corriente	Hallulla Corriente	Hallulla Especial	Hallulla Integral	Frica	Lengua
Precio Mínimo (\$)	1.000	1.000	1.050	1.040	1.090	1.090	999	989	1.150	1.149	1.390	1.389
Precio Máximo (\$)	1.200	1.200	1.200	1.200	1.300	1.300	1.119	1.090	1.729	1.599	1.590	1.590
Diferencia \$	200	200	150	160	210	210	120	101	579	450	200	201
Diferencia %	20%	20%	14%	15%	19%	19%	12%	10%	50%	39%	14%	14%

Fuente: Servicio Nacional del Consumidor (SERNAC)

En panaderías ⁽⁴⁾, la Marraqueta Corriente y la Hallulla Corriente presentaron un precio mínimo de \$1.000 y un precio máximo de \$1200, presentando una diferencia de \$200 por kilo en la misma categoría de pan.

En supermercados ⁽⁵⁾, la Marraqueta Corriente presentó un precio mínimo de \$999 y un precio máximo de \$1.119, existiendo una diferencia de \$120 por kilo. A su vez, la Hallulla Corriente presentó un precio mínimo de \$989 y un precio máximo de \$1.090, registrando una diferencia de \$101 por kilo.

La diferencia de precios más significativa está asociada a la categoría Hallulla Especial, comercializada en supermercados, donde el precio mínimo detectado fue de \$1.150 y el precio máximo de \$1.729, existiendo una diferencia de \$579, equivalente a un 50%.

(4): El total de Panaderías consideradas en la muestra del sector Sur en el mes de octubre de 2014, es de 11 establecimientos.

(5): El total de Supermercados considerados en la muestra del sector Sur en el mes de octubre de 2014, es de 6 establecimientos.

GRACIAS

SERNAC
Servicio Nacional del Consumidor

WWW.SERNAC.CL