

SERNAC

Servicio Nacional del Consumidor

Reporte Mensual de Precios de Pan Área Metropolitana

Enero 2015

Departamento de Estudios e Inteligencia

Antecedentes

El Servicio Nacional del Consumidor monitoreó los precios del pan a través de su encuesta mensual⁽¹⁾ la cual se realizó en el Área Metropolitana. La siguiente presentación analiza el levantamiento de precios del pan realizado el 6 de 2015 en los 5 sectores del Área Metropolitana, identificando las diferencias de precios, tanto mínimos como máximos de las diferentes categorías de pan comercializadas.

Los precios fueron registrados en 28 supermercados y 66 panaderías distribuidas en los sectores Norte, Oriente, Centro, Poniente y Sur de la capital.

Se levantó información de los precios en las categorías de Pan Corriente que incluye Marraqueta y Hallulla y de Pan Especial que incluye Hallulla Especial, Hallulla Integral, Frica y Lengua.

(1): El sondeo de precios del Pan considera la medición mensual de un listado de seis variedades de pan en Panaderías y Supermercados de la muestra del Área Metropolitana. En pan corriente se consideran las variedades Marraqueta y Hallulla y en pan especial las variedades Hallulla Especial, Hallulla Integral, Frica y Lengua. Los precios recolectados directamente por los encuestadores de Sernac en las salas de venta de panaderías y supermercados, consideran precios normales por unidad, sin considerar precios de ofertas ni promociones.

Resultados

Panaderías

Al considerar el pan comercializado en todas las Panaderías de la muestra, se observa que la Marraqueta y Hallulla Corriente presentan un precio mínimo de \$850 por kilo en la Panadería "México", ubicada en la comuna de Cerro Navia. A su vez, el precio máximo observado para un kilo de Marraqueta y Hallulla Corriente, fue de \$1.890, registrado en la panadería "Lo Saldes", ubicada en la comuna de Vitacura. La diferencia entre ambos establecimientos es de \$1.040 por kilo que corresponde a un 122,4% de diferencia en el kilo de pan (Cuadro N°1).

De los 314 precios observados en todas las Panaderías de la muestra, tanto de Pan Corriente como Especial, considerando las distintas variedades de panes y todos los sectores de la capital; el 95,19% de los precios se mantuvieron, un 4,81% aumentaron y el 0% de los precios disminuyó (Gráfico N°1)

Cuadro N°1

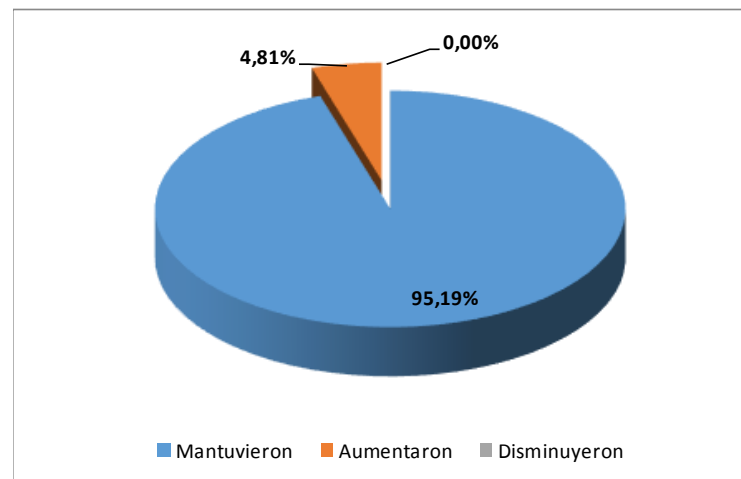
Precios mínimos, máximos, diferencias y promedio en todas las panaderías de la muestra, según variedades de pan corriente y especial (\$/kilo).

	Precios mínimos y máximos en Panaderías					
	Corriente		Especial			
	Marraqueta Corriente	Hallulla Corriente	Hallulla Especial	Hallulla Integral	Frica	Lengua
Precio mínimo	850	850	850	850	850	980
Precio máximo	1890	1890	1990	1750	2090	2090
Diferencia %	122,4%	122,4%	134,1%	105,9%	145,9%	113,3%
Diferencia \$	1040	1040	1140	900	1240	1110
Promedio	1181	1179	1229	1237	1254	1263
Nº de datos	63	63	51	40	48	49

Fuente: Servicio Nacional del Consumidor (SERNAC)

Gráfico N° 1

**Variación de Precios en Panaderías
(Enero 2015 v/s Diciembre 2014)**



Fuente: Servicio Nacional del Consumidor (SERNAC)

Supermercados

Al considerar el pan comercializado en Supermercados, se observa que la Marraqueta presenta un precio mínimo de \$999, detectado en Supermercado "Unimarc", en la comuna de La Florida. Por otro lado, el precio máximo observado para el kilo de Marraqueta fue de \$1.190 en Supermercado "Tottus", en la comuna de Conchalí.

Por otro lado, la Hallulla presenta un precio mínimo por kilo de \$979, observado en supermercado "Tottus", ubicado en la comuna de Conchalí. En tanto, el precio máximo para el kilo de Hallulla Corriente fue de \$1.149 en Supermercados "Montserrat" ubicados en las comunas de Santiago, Conchalí, Las Condes, Estación Central y La Florida (Cuadro N°2)

De los 153 precios observados en todos los supermercados de la muestra, tanto de Pan Corriente como Especial, considerando las distintas variedades de panes y todos los sectores de la capital; el 79,59% de los precios se mantuvieron, un 12,24% aumentaron y el 8,16% de los precios disminuyeron (Gráfico N°2)

Cuadro N°2

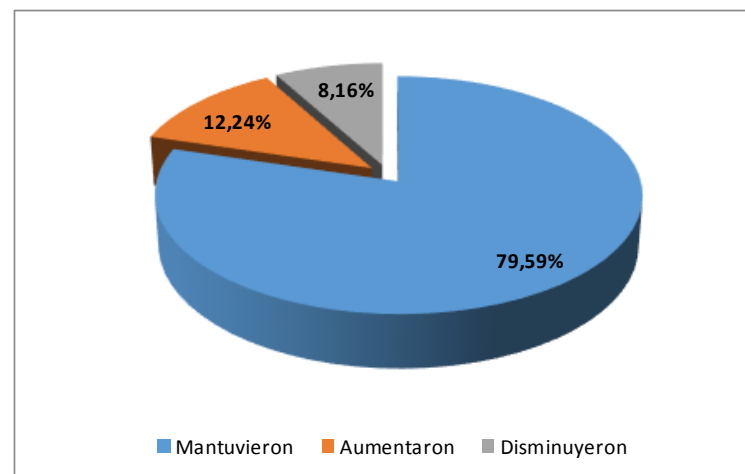
Precios mínimos, máximos, diferencias y promedio en todos los supermercados de la muestra, según variedades de pan corriente y especial (\$/kilo).

	Precios mínimos y máximos en Supermercados					
	Corriente		Especial			
	Marraqueta Corriente	Hallulla Corriente	Hallulla Especial	Hallulla Integral	Frica	Lengua
Precio mínimo	999	979	1050	1089	1290	1380
Precio máximo	1190	1149	1849	1599	1689	1689
Diferencia %	19,1%	17,4%	76,1%	46,8%	30,9%	22,4%
Diferencia \$	191	170	799	510	399	309
Promedio	1094	1037	1409	1365	1475	1501
N° de datos	27	28	26	22	23	27

Fuente: Servicio Nacional del Consumidor (SERNAC)

Gráfico N° 2

**Variación de Precios en Supermercados
(Enero 2015 v/s Diciembre 2014)**



Fuente: Servicio Nacional del Consumidor (SERNAC)

Cuadro N°3

Serie de precios promedio (\$/kilo) en panaderías y supermercados, según variedades de pan corriente y especial.

Período: 21/01/2014 a 6/01/2015

Levantamiento	PANADERÍAS						SUPERMERCADOS					
	Marraqueta Corriente	Hallulla Corriente	Hallulla Especial	Hallulla Integral	Frica	Lengua	Marraqueta Corriente	Hallulla Corriente	Hallulla Especial	Hallulla Integral	Frica	Lengua
Promedio 21/01/14	1063	1060	1126	1161	1153	1152	1034	976	1340	1276	1454	1417
Promedio 18/02/14	1065	1069	1130	1154	1160	1157	1034	979	1321	1283	1456	1447
Promedio 18/03/14	1069	1074	1129	1139	1167	1172	1014	977	1335	1306	1480	1453
Promedio 22/04/14	1138	1136	1212	1235	1232	1234	1035	985	1368	1318	1487	1441
Promedio 19/05/14	1145	1144	1222	1244	1250	1251	1049	988	1386	1333	1483	1410
Promedio 17/06/14	1149	1154	1217	1230	1244	1247	1062	986	1378	1308	1447	1386
Promedio 21/07/14	1151	1158	1207	1232	1247	1242	1063	990	1391	1312	1467	1413
Promedio 05/08/14	1153	1161	1211	1225	1246	1247	1073	994	1390	1313	1465	1422
Promedio 17/09/14	1166	1166	1226	1237	1266	1258	1087	1013	1388	1307	1446	1459
Promedio 1/10/14	1168	1166	1243	1209	1261	1263	1087	1019	1394	1314	1484	1492
Promedio 11/11/14	1170	1168	1230	1232	1244	1250	1078	1027	1404	1313	1466	1470
Promedio 9/12/14	1173	1171	1229	1233	1243	1249	1084	1036	1411	1371	1486	1485
Promedio 6/01/15	1181	1179	1229	1237	1254	1263	1094	1037	1409	1365	1475	1501
Dif \$ respecto mes anterior	8	8	0	4	11	14	10	1	-2	-5	-10	16
Dif % respecto mes anterior	0,7%	0,7%	0,0%	0,3%	0,9%	1,1%	1,0%	0,1%	-0,1%	-0,4%	-0,7%	1,1%
Dif \$ a 21/01/14	118	119	103	76	101	111	60	62	69	90	21	85
Dif % a 21/01/14	11,1%	11,2%	9,1%	6,5%	8,8%	9,6%	5,8%	6,3%	5,1%	7,0%	1,5%	6,0%

Fuente: Servicio Nacional del Consumidor (SERNAC)

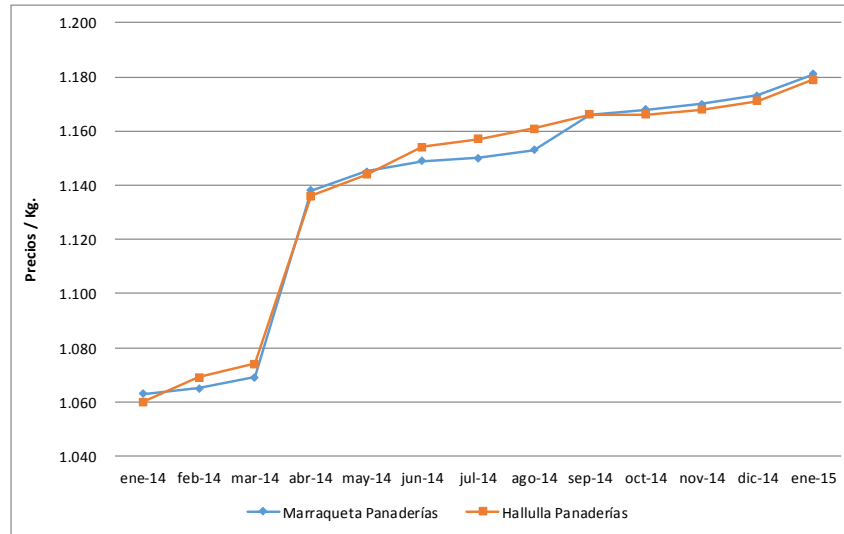
Al observar los precios promedios ⁽²⁾ registrados el 6 de Enero de 2015 en relación a los registrados el 21 de Enero del año 2014, se observa que en el canal Panaderías todos los tipos de pan han registrado variaciones⁽³⁾. En pan corriente, tanto la Marraqueta como la Hallulla han aumentado su precio en \$118 y \$119 por kilo, respectivamente. En Pan Especial, han aumentado su precio promedio la Hallulla Especial, Hallulla Integral, Frisca y Lengua en \$103, \$76, \$101 y \$111 por kilo, respectivamente. En Supermercados, las variedades de pan corriente han aumentado el precio promedio. La Marraqueta y Hallulla han aumentado en \$62 y \$69 por kilo, respectivamente. En el pan Especial el alza más significativa se registra en el pan Hallulla Especial, el cual ha aumentado en \$90 por kilo, correspondiente a un 7%.

(2): Corresponden al precio promedio por kilo obtenido de todas las Panaderías y Supermercados de la muestra en los cinco sectores y para cada variedad de pan en el período de referencia.

(3): En el cálculo de las variaciones de precios respecto del año anterior, se consideran los precios promedios de cada variedad y tipo de pan de octubre 2014 en relación a octubre 2013.

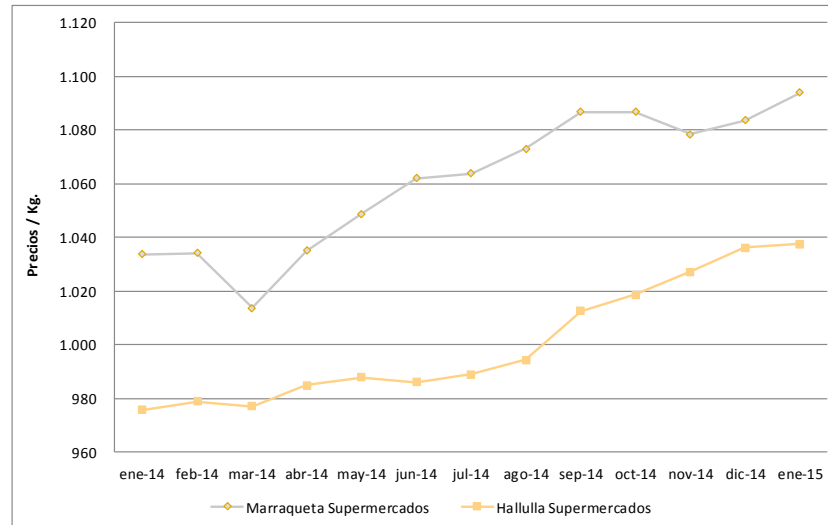
Evolución Precio Pan Corriente Enero 2014 / Enero 2015

Canal de Distribución Panaderías



Fuente: Servicio Nacional del Consumidor (SERNAC)

Canal de Distribución Supermercados



Fuente: Servicio Nacional del Consumidor (SERNAC)

Cuadro N°4
Precios mínimos, máximos y diferencias en panaderías y supermercados,
según variedades de pan corriente y especial (\$/kilo) en Sector Centro

	SECTOR CENTRO											
	PANADERÍAS						SUPERMERCADOS					
	Marraqueta Corriente	Hallulla Corriente	Hallulla Especial	Hallulla Integral	Frica	Lengua	Marraqueta Corriente	Hallulla Corriente	Hallulla Especial	Hallulla Integral	Frica	Lengua
Precio Mínimo (\$)	1.090	1.090	1.090	1.090	1.090	1.090	1.080	990	1.210	1.390	1.390	1.399
Precio Máximo (\$)	1.400	1.400	1.400	1.750	1.550	1.400	1.149	1.149	1.499	1.399	1.399	1.689
Diferencia \$	310	310	310	660	460	310	69	159	289	9	9	290
Diferencia %	28%	28%	28%	61%	42%	28%	6%	16%	24%	1%	1%	21%

Fuente: Servicio Nacional del Consumidor (SERNAC)

En panaderías ⁽⁴⁾, la Marraqueta Corriente presentó un precio mínimo de \$1.090 y un precio máximo de \$1.400, existiendo una diferencia de \$310 por kilo, equivalente a un 28%. Por otro lado, la Hallulla Corriente presentó un precio mínimo de \$1.090 y un precio máximo de \$1.400, existiendo una diferencia de \$310 por kilo, equivalente a un 28%.

En supermercados ⁽⁵⁾, la Marraqueta Corriente presentó un precio mínimo de \$1.080 y un precio máximo de \$1.149, existiendo una diferencia de \$69 por kilo. Por otro lado, la Hallulla Corriente presentó un precio mínimo de \$990 y un precio máximo de \$1.149, existiendo una diferencia de \$159.

La diferencia de precios más significativa está asociada a la variedad Hallulla Integral, comercializada en panaderías, donde el precio mínimo detectado fue de \$1.090 y el precio máximo de \$1.750, existiendo una diferencia de \$660, equivalente a 61%.

(4): El total de Panaderías consideradas en la muestra del sector Centro en el mes de octubre de 2014, es de 10 establecimientos.

(5): El total de Supermercados considerados en la muestra del sector Centro en el mes de octubre de 2014, es de 5 establecimientos.

Cuadro N°5
Precios mínimos, máximos y diferencias en panaderías y supermercados,
según variedades de pan corriente y especial (\$/kilo) en Sector Norte

SECTOR NORTE												
	PANADERÍAS						SUPERMERCADOS					
	Marraqueta Corriente	Hallulla Corriente	Hallulla Especial	Hallulla Integral	Frica	Lengua	Marraqueta Corriente	Hallulla Corriente	Hallulla Especial	Hallulla Integral	Frica	Lengua
Precio Mínimo (\$)	1.050	1.050	1.050	1.140	1.140	1.140	1.040	979	1.050	1.089	1.290	1.380
Precio Máximo (\$)	1.200	1.200	1.400	1.500	1.500	1.500	1.190	1.149	1.849	1.399	1.490	1.689
Diferencia \$	150	150	350	360	360	360	150	170	799	310	200	309
Diferencia %	14%	14%	33%	32%	32%	32%	14%	17%	76%	28%	16%	22%

Fuente: Servicio Nacional del Consumidor (SERNAC)

En panaderías ⁽⁴⁾, la Marraqueta Corriente presentó un precio mínimo de \$1.050 y un precio máximo de \$1.200, existiendo una diferencia de \$150 por kilo, equivalente a un 14%. Por otro lado, la Hallulla Corriente presentó un precio mínimo de \$1.050 y un precio máximo de \$1.200, existiendo una diferencia de \$150 por kilo, equivalente a un 14%.

En supermercados ⁽⁵⁾, la Marraqueta Corriente presentó un precio mínimo de \$1.040 y un precio máximo de \$1.190, existiendo una diferencia de \$150 por kilo en esa categoría de pan. Por otro lado, la Hallulla Corriente presentó un precio mínimo de \$979 y un precio máximo de \$1.149, existiendo una diferencia de \$170.

La diferencia de precios más significativa está asociada a la variedad Hallulla Especial, comercializadas en supermercados, donde el precio mínimo detectado fue de \$1.050 y el precio máximo de \$1.849, existiendo una diferencia de \$799, equivalente a 76%.

(4): El total de Panaderías consideradas en la muestra del sector Norte en el mes de octubre de 2014, es de 15 establecimientos.

(5): El total de Supermercados considerados en la muestra del sector Norte en el mes de octubre de 2014, es de 5 establecimientos.

Cuadro N°6
Precios mínimos, máximos y diferencias en panaderías y supermercados,
según variedades de pan corriente y especial (\$/kilo) en Sector Oriente

SECTOR ORIENTE												
	PANADERÍAS						SUPERMERCADOS					
	Marraqueta Corriente	Hallulla Corriente	Hallulla Especial	Hallulla Integral	Frica	Lengua	Marraqueta Corriente	Hallulla Corriente	Hallulla Especial	Hallulla Integral	Frica	Lengua
Precio Mínimo (\$)	1.120	1.120	1.220	1.250	1.250	1.250	1.050	989	1.189	1.189	1.390	1.489
Precio Máximo (\$)	1.890	1.890	1.990	1.520	2.090	2.090	1.119	1.149	1.849	1.390	1.689	1.689
Diferencia \$	770	770	770	270	840	840	69	160	660	201	299	200
Diferencia %	69%	69%	63%	22%	67%	67%	7%	16%	56%	17%	22%	13%

Fuente: Servicio Nacional del Consumidor (SERNAC)

En panaderías ⁽⁴⁾, la Marraqueta Corriente y la Hallulla Corriente presentaron un precio mínimo de \$1.120 y un precio máximo de \$1890, existiendo una diferencia de \$770 por kilo, equivalente a 69%.

En supermercados ⁽⁵⁾, la Marraqueta Corriente presentó un precio mínimo de \$1.050 y un precio máximo de \$1.119, existiendo una diferencia de \$69 en el kilo de pan. Por otro lado, la Hallulla presentó un precio mínimo de \$989 y un precio máximo de \$1.149, existiendo una diferencia de \$160 por kilo.

La diferencias de precios más significativa en Pan Especial están asociadas a las variedades Frisca y Lengua, comercializada en panaderías, donde el precio mínimo detectado fue de \$1.250 y el precio máximo de \$2.090, existiendo una diferencia de \$840, equivalente a 67%.

(4): El total de Panaderías consideradas en la muestra del sector Oriente en el mes de octubre de 2014, es de 14 establecimientos.

(5): El total de Supermercados considerados en la muestra del sector Oriente en el mes de octubre de 2014, es de 6 establecimientos.

Cuadro N°7
Precios mínimos, máximos y diferencias en panaderías y supermercados,
según variedades de pan corriente y especial (\$/kilo) en Sector Poniente

	SECTOR PONIENTE											
	PANADERÍAS						SUPERMERCADOS					
	Marraqueta Corriente	Hallulla Corriente	Hallulla Especial	Hallulla Integral	Frica	Lengua	Marraqueta Corriente	Hallulla Corriente	Hallulla Especial	Hallulla Integral	Frica	Lengua
Precio Mínimo (\$)	850	850	850	850	850	980	1.050	989	1.189	1.249	1.489	1.380
Precio Máximo (\$)	1.299	1.299	1.400	1.400	1.400	1.400	1.119	1.149	1.849	1.499	1.590	1.689
Diferencia \$	449	449	550	550	550	420	69	160	660	250	101	309
Diferencia %	53%	53%	65%	65%	65%	43%	7%	16%	56%	20%	7%	22%

Fuente: Servicio Nacional del Consumidor (SERNAC)

En panaderías ⁽⁴⁾, la Marraqueta Corriente y la Hallulla Corriente presentaron un precio mínimo de \$850 y un precio máximo de \$1.299, existiendo una diferencia de \$449 por kilo, que corresponde a 53%.

En supermercados ⁽⁵⁾, la Marraqueta Corriente registró un precio mínimo de \$1.050 y un precio máximo de \$1.119, existiendo una diferencia de \$69 por kilo. Por otro lado, la Hallulla presentó un precio mínimo de \$989 y un precio máximo de \$1.149, existiendo una diferencia de \$160.

La diferencia de precios más significativa está asociada a las variedades de pan especial Hallulla Especial, Hallulla Integral y Frica, comercializadas en panaderías, donde el precio mínimo detectado en estas variedades fue de \$850 y el precio máximo de \$1400, existiendo una diferencia de \$550, equivalente a 65%.

(4): El total de Panaderías consideradas en la muestra del sector Poniente en el mes de octubre de 2014, es de 16 establecimientos.

(5): El total de Supermercados considerados en la muestra del sector Poniente en el mes de octubre de 2014, es de 6 establecimientos.

Cuadro N°8
Precios mínimos, máximos y diferencias en panaderías y supermercados,
según variedades de pan corriente y especial (\$/kilo) en Sector Sur

SECTOR SUR												
	PANADERÍAS						SUPERMERCADOS					
	Marraqueta Corriente	Hallulla Corriente	Hallulla Especial	Hallulla Integral	Frica	Lengua	Marraqueta Corriente	Hallulla Corriente	Hallulla Especial	Hallulla Integral	Frica	Lengua
Precio Mínimo (\$)	1.000	1.000	1.090	1.040	1.090	1.090	999	989	1.150	1.149	1.390	1.389
Precio Máximo (\$)	1.200	1.200	1.200	1.200	1.300	1.300	1.119	1.149	1.849	1.599	1.590	1.689
Diferencia \$	200	200	110	160	210	210	120	160	699	450	200	300
Diferencia %	20%	20%	10%	15%	19%	19%	12%	16%	61%	39%	14%	22%

Fuente: Servicio Nacional del Consumidor (SERNAC)

En panaderías ⁽⁴⁾, la Marraqueta Corriente y la Hallulla Corriente presentaron un precio mínimo de \$1.000 y un precio máximo de \$1200, presentando una diferencia de \$200 por kilo, que corresponde a 20%.

En supermercados ⁽⁵⁾, la Marraqueta Corriente presentó un precio mínimo de \$999 y un precio máximo de \$1.119, existiendo una diferencia de \$120 por kilo. A su vez, la Hallulla Corriente presentó un precio mínimo de \$989 y un precio máximo de \$1.149, registrando una diferencia de \$160 por kilo.

La diferencia de precios más significativa está asociada a la categoría Hallulla Especial, comercializada en supermercados, donde el precio mínimo detectado fue de \$1.150 y el precio máximo de \$1.849, existiendo una diferencia de \$699, equivalente a un 61%.

(4): El total de Panaderías consideradas en la muestra del sector Sur en el mes de octubre de 2014, es de 11 establecimientos.

(5): El total de Supermercados considerados en la muestra del sector Sur en el mes de octubre de 2014, es de 6 establecimientos.

GRACIAS

SERNAC
Servicio Nacional del Consumidor

WWW.SERNAC.CL