

SERNAC

Servicio Nacional del Consumidor

Reporte Mensual de Precios de Pan Área Metropolitana

Abril 2015

Departamento de Estudios e Inteligencia

Antecedentes

El Servicio Nacional del Consumidor monitoreó los precios del pan a través de su encuesta mensual⁽¹⁾ la cual se realizó en el Área Metropolitana. La siguiente presentación analiza el levantamiento de precios del pan realizado el día 14 de Abril de 2015 en los 5 sectores del Área Metropolitana, identificando las diferencias de precios, tanto mínimos como máximos de las diferentes categorías de pan comercializadas.

Los precios fueron registrados en 28 supermercados y 67 panaderías distribuidas en los sectores Norte, Oriente, Centro, Poniente y Sur de la capital.

Se levantó información de los precios en las categorías de Pan Corriente que incluye Marraqueta y Hallulla y de Pan Especial que incluye Hallulla Especial, Hallulla Integral, Frica y Lengua.

(1): El sondeo de precios del Pan considera la medición mensual de un listado de seis variedades de pan en Panaderías y Supermercados de la muestra del Área Metropolitana. En pan corriente se consideran las variedades Marraqueta y Hallulla y en pan especial las variedades Hallulla Especial, Hallulla Integral, Frica y Lengua. Los precios recolectados directamente por los encuestadores de Sernac en las salas de venta de panaderías y supermercados, consideran precios normales por unidad, sin considerar precios de ofertas ni promociones.

Resultados

Panaderías

Al considerar el pan comercializado en todas las Panaderías de la muestra, se observa que la Marraqueta y Hallulla Corriente presentan un precio mínimo de \$850 por kilo en la Panadería "México", ubicada en la comuna de Cerro Navia. A su vez, el precio máximo observado para un kilo de Marraqueta y Hallulla Corriente, fue de \$1.890, registrado en la panadería "Lo Saldes", ubicada en la comuna de Vitacura. La diferencia entre ambos establecimientos es de \$1.040 por kilo que corresponde a un 122,4% de diferencia en el kilo de pan (Cuadro N°1).

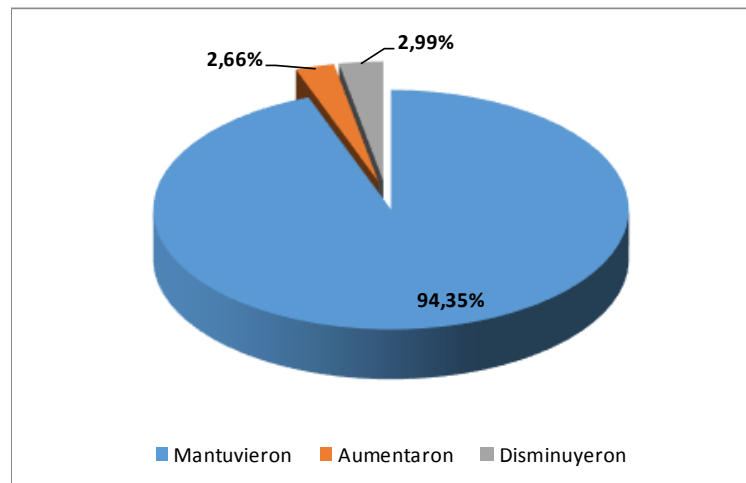
De los 316 precios observados en todas las Panaderías de la muestra, tanto de Pan Corriente como Especial, considerando las distintas variedades de panes y todos los sectores de la capital; el 94,35% de los precios se mantuvieron, un 2,66% aumentaron y el 2,99% de los precios disminuyó (Gráfico N°1)

Cuadro N°1
Precios mínimos, máximos, diferencias y promedio en todas las panaderías de la muestra, según variedades de pan corriente y especial (\$/kilo).

	Precios mínimos y máximos en Panaderías					
	Corriente		Especial			
	Marraqueta Corriente	Hallulla Corriente	Hallulla Especial	Hallulla Integral	Frica	Lengua
Precio mínimo	850	850	850	850	850	980
Precio máximo	1890	1890	1990	1790	2190	2190
Diferencia %	122,4%	122,4%	134,1%	110,6%	157,6%	123,5%
Diferencia \$	1040	1040	1140	940	1340	1210
Promedio	1183	1176	1227	1229	1249	1262
N° de datos	61	60	50	39	52	54

Fuente: Servicio Nacional del Consumidor (SERNAC)

Gráfico N° 1
Variación de Precios en Panaderías
(Abril v/s Marzo)



Fuente: Servicio Nacional del Consumidor (SERNAC)

Supermercados

Al considerar el pan comercializado en Supermercados, se observa que la Marraqueta presenta un precio mínimo de \$1050, detectado en Supermercado "Líder", en la comuna de La Florida. Por otro lado, el precio máximo observado para el kilo de Marraqueta fue de \$1.289 en Supermercado "Jumbo", en la comuna de Las Condes.

Por otro lado, la Hallulla presenta un precio mínimo por kilo de \$989, observado en supermercados "Santa Isabel", ubicado en las comunas de Quilicura, Lo Prado y La Florida y Supermercados "Jumbo", ubicados en las comunas de Maipú y La Florida. En tanto, el precio máximo para el kilo de Hallulla Corriente fue de \$1.189 en Supermercado "Jumbo" ubicado en la comuna de Las Condes y Supermercado "Santa Isabel", ubicado en comuna de Peñalolén. (Cuadro N°2)

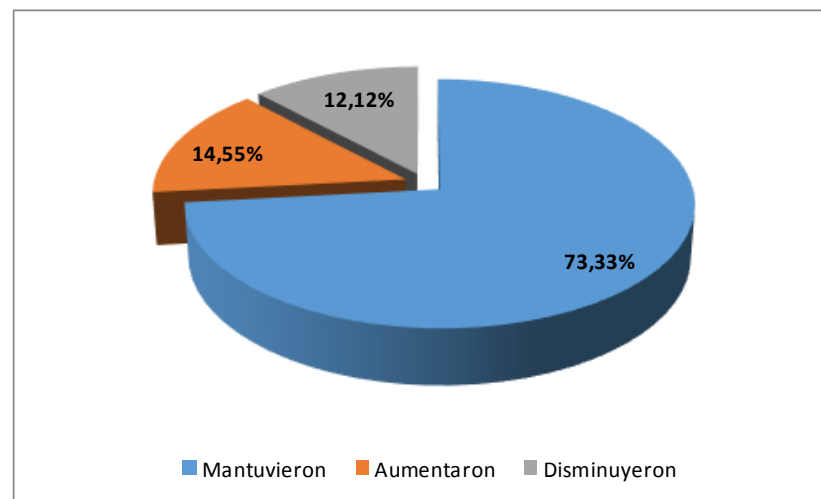
De los 165 precios observados en todos los supermercados de la muestra, tanto de Pan Corriente como Especial, considerando las distintas variedades de panes y todos los sectores de la capital; el 73,33% de los precios se mantuvieron, un 14,55% aumentaron y el 12,12% de los precios disminuyeron (Gráfico N°2)

Cuadro N°2
Precios mínimos, máximos, diferencias y promedio en todos los supermercados de la muestra, según variedades de pan corriente y especial (\$/kilo).

	Precios mínimos y máximos en Supermercados					
	Corriente		Especial			
	Marraqueta Corriente	Hallulla Corriente	Hallulla Especial	Hallulla Integral	Frica	Lengua
Precio mínimo	1050	989	1160	999	1350	1290
Precio máximo	1289	1189	1849	1499	1689	1590
Diferencia %	22,8%	20,2%	59,4%	50,1%	25,1%	23,3%
Diferencia \$	239	200	689	500	339	300
Promedio	1102	1063	1406	1343	1499	1474
Nº de datos	28	28	27	26	28	28

Fuente: Servicio Nacional del Consumidor (SERNAC)

Gráfico N° 2
Variación de Precios en Supermercados
(Abril v/s Marzo)



Fuente: Servicio Nacional del Consumidor (SERNAC)

Cuadro N°3

Serie de precios promedio (\$/kilo) en panaderías y supermercados, según variedades de pan corriente y especial.

Período: 22/04/2014 a 14/04/2015

Levantamiento	PANADERÍAS						SUPERMERCADOS					
	Marraqueta Corriente	Hallulla Corriente	Hallulla Especial	Hallulla Integral	Frica	Lengua	Marraqueta Corriente	Hallulla Corriente	Hallulla Especial	Hallulla Integral	Frica	Lengua
Promedio 22/04/14	1138	1136	1212	1235	1232	1234	1035	985	1368	1318	1487	1441
Promedio 19/05/14	1145	1144	1222	1244	1250	1251	1049	988	1386	1333	1483	1410
Promedio 17/06/14	1149	1154	1217	1230	1244	1247	1062	986	1378	1308	1447	1386
Promedio 21/07/14	1151	1158	1207	1232	1247	1242	1063	990	1391	1312	1467	1413
Promedio 05/08/14	1153	1161	1211	1225	1246	1247	1073	994	1390	1313	1465	1422
Promedio 17/09/14	1166	1166	1226	1237	1266	1258	1087	1013	1388	1307	1446	1459
Promedio 1/10/14	1168	1166	1243	1209	1261	1263	1087	1019	1394	1314	1484	1492
Promedio 11/11/14	1170	1168	1230	1232	1244	1250	1078	1027	1404	1313	1466	1470
Promedio 9/12/14	1173	1171	1229	1233	1243	1249	1084	1036	1411	1371	1486	1485
Promedio 6/01/15	1183	1176	1255	1236	1266	1268	1089	1037	1428	1368	1475	1497
Promedio 12/02/15	1179	1173	1238	1220	1273	1277	1093	1040	1430	1340	1517	1446
Promedio 24/03/15	1180	1173	1235	1220	1276	1282	1097	1047	1398	1341	1507	1455
Promedio 14/04/15	1183	1176	1227	1229	1249	1262	1102	1063	1406	1343	1499	1474
Dif \$ respecto mes anterior	3	3	-8	9	-27	-20	5	16	9	2	-7	19
Dif % respecto mes anterior	0,3%	0,3%	-0,6%	0,7%	-2,1%	-1,6%	0,5%	1,6%	0,6%	0,1%	-0,5%	1,3%
Dif \$ a 22/04/14	45	40	15	-6	17	28	68	78	38	25	12	33
Dif % a 22/04/14	4,0%	3,5%	1,2%	-0,5%	1,4%	2,3%	6,5%	8,0%	2,8%	1,9%	0,8%	2,3%

Fuente: Servicio Nacional del Consumidor (SERNAC)

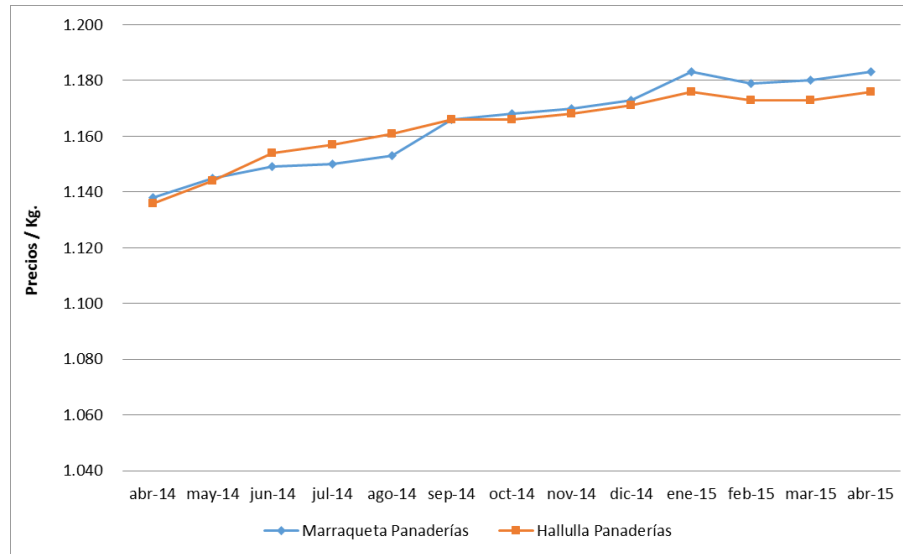
Al observar los precios promedios ⁽²⁾ registrados el 14 de Abril de 2015 en relación a los registrados el 22 de Abril del año 2014, se observa que en el canal Panaderías todos los tipos de pan han registrado variaciones⁽³⁾. En pan corriente, tanto la Marraqueta como la Hallulla han aumentado su precio en \$45 y \$40 por kilo, respectivamente. En Pan Especial, han aumentado su precio promedio la Hallulla Especial, Frisca y Lengua en \$15, \$17 y \$28 por kilo, respectivamente. En Supermercados, las variedades de pan corriente han aumentado el precio promedio. La Marraqueta y Hallulla han aumentado en \$68 y \$78 por kilo, respectivamente. En el pan Especial el alza más significativa se registra en el pan Hallulla Especial, el cual ha aumentado en \$38 por kilo, correspondiente a un 2,8%.

(2): Corresponden al precio promedio por kilo obtenido de todas las Panaderías y Supermercados de la muestra en los cinco sectores y para cada variedad de pan en el período de referencia.

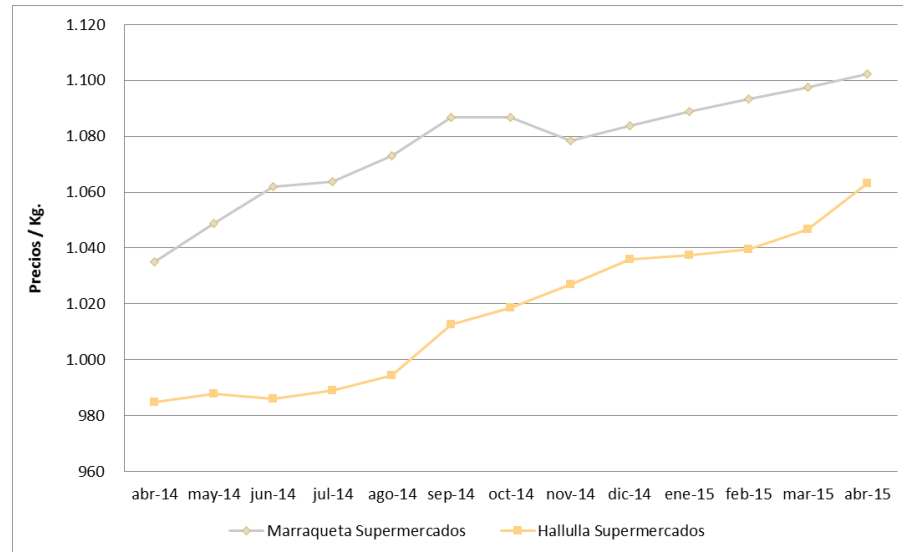
(3): En el cálculo de las variaciones de precios respecto del año anterior, se consideran los precios promedios de cada variedad y tipo de pan de abril 2015 en relación a abril 2014.

Evolución Precio Pan Corriente Abril 2014 / Abril 2015

Canal de Distribución Panaderías



Canal de Distribución Supermercados



Cuadro N°4
Precios mínimos, máximos y diferencias en panaderías y supermercados,
según variedades de pan corriente y especial (\$/kilo) en Sector Centro

SECTOR CENTRO												
	PANADERÍAS						SUPERMERCADOS					
	Marraqueta Corriente	Hallulla Corriente	Hallulla Especial	Hallulla Integral	Frica	Lengua	Marraqueta Corriente	Hallulla Corriente	Hallulla Especial	Hallulla Integral	Frica	Lengua
Precio Mínimo (\$)	1.090	1.090	1.090	1.090	1.090	1.090	1.089	990	1.189	1.149	1.399	1.399
Precio Máximo (\$)	1.400	1.400	1.400	1.790	1.590	1.490	1.119	1.129	1.490	1.490	1.590	1.589
Diferencia \$	310	310	310	700	500	400	30	139	301	341	191	190
Diferencia %	28%	28%	28%	64%	46%	37%	3%	14%	25%	30%	14%	14%

Fuente: Servicio Nacional del Consumidor (SERNAC)

En panaderías ⁽⁴⁾, la Marraqueta Corriente presentó un precio mínimo de \$1.090 y un precio máximo de \$1.400, existiendo una diferencia de \$310 por kilo, equivalente a un 28%. Por otro lado, la Hallulla Corriente presentó un precio mínimo de \$1.090 y un precio máximo de \$1.400, existiendo una diferencia de \$310 por kilo, equivalente a un 28%.

En supermercados ⁽⁵⁾, la Marraqueta Corriente presentó un precio mínimo de \$1.089 y un precio máximo de \$1.119, existiendo una diferencia de \$30 por kilo. Por otro lado, la Hallulla Corriente presentó un precio mínimo de \$990 y un precio máximo de \$1.129, existiendo una diferencia de \$139.

La diferencia de precios más significativa está asociada a la variedad Hallulla Integral, comercializada en panaderías, donde el precio mínimo detectado fue de \$1.090 y el precio máximo de \$1.790, existiendo una diferencia de \$700, equivalente a 64%.

(4): El total de Panaderías consideradas en la muestra del sector Centro en el mes de abril de 2015, es de 10 establecimientos.

(5): El total de Supermercados considerados en la muestra del sector Centro en el mes de abril de 2015, es de 5 establecimientos.

Cuadro N°5
Precios mínimos, máximos y diferencias en panaderías y supermercados,
según variedades de pan corriente y especial (\$/kilo) en Sector Norte

SECTOR NORTE												
	PANADERÍAS						SUPERMERCADOS					
	Marraqueta Corriente	Hallulla Corriente	Hallulla Especial	Hallulla Integral	Frica	Lengua	Marraqueta Corriente	Hallulla Corriente	Hallulla Especial	Hallulla Integral	Frica	Lengua
Precio Mínimo (\$)	1.050	1.050	1.100	1.140	1.100	1.100	1.070	989	1.249	1.089	1.370	1.290
Precio Máximo (\$)	1.200	1.200	1.400	1.500	1.500	1.500	1.119	1.129	1.849	1.499	1.590	1.499
Diferencia \$	150	150	300	360	400	400	49	140	600	410	220	209
Diferencia %	14%	14%	27%	32%	36%	36%	5%	14%	48%	38%	16%	16%

Fuente: Servicio Nacional del Consumidor (SERNAC)

En panaderías ⁽⁴⁾, la Marraqueta Corriente presentó un precio mínimo de \$1.050 y un precio máximo de \$1.200, existiendo una diferencia de \$150 por kilo, equivalente a un 14%. Por otro lado, la Hallulla Corriente también presentó un precio mínimo de \$1.050 y un precio máximo de \$1.200, existiendo una misma diferencia de \$150 por kilo, equivalente a un 14%.

En supermercados ⁽⁵⁾, la Marraqueta Corriente presentó un precio mínimo de \$1.070 y un precio máximo de \$1.119, existiendo una diferencia de \$49 por kilo en esa categoría de pan. Por otro lado, la Hallulla Corriente presentó un precio mínimo de \$989 y un precio máximo de \$1.129, existiendo una diferencia de \$140.

La diferencia de precios más significativa está asociada a la variedad Hallulla Especial, comercializadas en supermercados, donde el precio mínimo detectado fue de \$1.249 y el precio máximo de \$1.849, existiendo una diferencia de \$600, equivalente a 48%.

(4): El total de Panaderías consideradas en la muestra del sector Norte en el mes de abril de 2015, es de 16 establecimientos.

(5): El total de Supermercados considerados en la muestra del sector Norte en el mes de abril de 2015, es de 5 establecimientos.

Cuadro N°6
Precios mínimos, máximos y diferencias en panaderías y supermercados,
según variedades de pan corriente y especial (\$/kilo) en Sector Oriente

SECTOR ORIENTE												
	PANADERÍAS						SUPERMERCADOS					
	Marraqueta Corriente	Hallulla Corriente	Hallulla Especial	Hallulla Integral	Frica	Lengua	Marraqueta Corriente	Hallulla Corriente	Hallulla Especial	Hallulla Integral	Frica	Lengua
Precio Mínimo (\$)	1.120	1.120	1.220	1.220	1.220	1.220	1.070	990	1.160	1.149	1.350	1.390
Precio Máximo (\$)	1.890	1.890	1.990	1.520	2.190	2.190	1.289	1.189	1.849	1.490	1.689	1.590
Diferencia \$	770	770	770	300	970	970	219	199	689	341	339	200
Diferencia %	69%	69%	63%	25%	80%	80%	20%	20%	59%	30%	25%	14%

Fuente: Servicio Nacional del Consumidor (SERNAC)

En panaderías ⁽⁴⁾, la Marraqueta Corriente y la Hallulla Corriente presentaron un precio mínimo de \$1.120 y un precio máximo de \$1890, existiendo una diferencia de \$770 por kilo, equivalente a 69%.

En supermercados ⁽⁵⁾, la Marraqueta Corriente presentó un precio mínimo de \$1.070 y un precio máximo de \$1.289, existiendo una diferencia de \$219 en el kilo de pan. Por otro lado, la Hallulla presentó un precio mínimo de \$990 y un precio máximo de \$1.189, existiendo una diferencia de \$199 por kilo.

La diferencias de precios más significativa en Pan Especial están asociadas a las variedades Frisca y Lengua, comercializada en panaderías, donde el precio mínimo detectado fue de \$1.220 y el precio máximo de \$2.190, existiendo una diferencia de \$970, equivalente a 80%.

(4): El total de Panaderías consideradas en la muestra del sector Oriente en el mes de abril de 2015, es de 14 establecimientos.

(5): El total de Supermercados considerados en la muestra del sector Oriente en el mes de abril de 2015, es de 6 establecimientos.

Cuadro N°7
Precios mínimos, máximos y diferencias en panaderías y supermercados,
según variedades de pan corriente y especial (\$/kilo) en Sector Poniente

	SECTOR PONIENTE											
	PANADERÍAS						SUPERMERCADOS					
	Marraqueta Corriente	Hallulla Corriente	Hallulla Especial	Hallulla Integral	Frica	Lengua	Marraqueta Corriente	Hallulla Corriente	Hallulla Especial	Hallulla Integral	Frica	Lengua
Precio Mínimo (\$)	850	850	850	850	850	980	1.070	989	1.160	999	1.389	1.390
Precio Máximo (\$)	1.300	1.300	1.400	1.350	1.400	1.400	1.119	1.129	1.849	1.490	1.590	1.590
Diferencia \$	450	450	550	500	550	420	49	140	689	491	201	200
Diferencia %	53%	53%	65%	59%	65%	43%	5%	14%	59%	49%	14%	14%

Fuente: Servicio Nacional del Consumidor (SERNAC)

En panaderías ⁽⁴⁾, la Marraqueta Corriente y la Hallulla Corriente presentaron un precio mínimo de \$850 y un precio máximo de \$1.300, existiendo una diferencia de \$450 por kilo, que corresponde a 53%.

En supermercados ⁽⁵⁾, la Marraqueta Corriente registró un precio mínimo de \$1.070 y un precio máximo de \$1.119, existiendo una diferencia de \$49 por kilo. Por otro lado, la Hallulla presentó un precio mínimo de \$989 y un precio máximo de \$1.129, existiendo una diferencia de \$140.

La diferencia de precios más significativa está asociada a las variedades de pan especial Hallulla Especial y Frisca, comercializadas en panaderías, donde el precio mínimo detectado en estas variedades fue de \$850 y el precio máximo de \$1400, existiendo una diferencia de \$550, equivalente a 65%.

(4): El total de Panaderías consideradas en la muestra del sector Poniente en el mes de abril de 2015, es de 16 establecimientos.

(5): El total de Supermercados considerados en la muestra del sector Poniente en el mes de abril de 2015, es de 6 establecimientos.

Cuadro N°8
Precios mínimos, máximos y diferencias en panaderías y supermercados,
según variedades de pan corriente y especial (\$/kilo) en Sector Sur

SECTOR SUR												
	PANADERÍAS						SUPERMERCADOS					
	Marraqueta Corriente	Hallulla Corriente	Hallulla Especial	Hallulla Integral	Frica	Lengua	Marraqueta Corriente	Hallulla Corriente	Hallulla Especial	Hallulla Integral	Frica	Lengua
Precio Mínimo (\$)	1.000	1.000	1.090	1.090	1.090	1.090	1.050	989	1.160	1.149	1.390	1.389
Precio Máximo (\$)	1.200	1.200	1.200	1.200	1.300	1.300	1.119	1.129	1.849	1.490	1.590	1.529
Diferencia \$	200	200	110	110	210	210	69	140	689	341	200	140
Diferencia %	20%	20%	10%	10%	19%	19%	7%	14%	59%	30%	14%	10%

Fuente: Servicio Nacional del Consumidor (SERNAC)

En panaderías ⁽⁴⁾, la Marraqueta Corriente y la Hallulla Corriente presentaron un precio mínimo de \$1.000 y un precio máximo de \$1.200, presentando una diferencia de \$200 por kilo, que corresponde a 20%.

En supermercados ⁽⁵⁾, la Marraqueta Corriente presentó un precio mínimo de \$1.050 y un precio máximo de \$1.119, existiendo una diferencia de \$69 por kilo. A su vez, la Hallulla Corriente presentó un precio mínimo de \$989 y un precio máximo de \$1.129, registrando una diferencia de \$140 por kilo.

La diferencia de precios más significativa está asociada a la categoría Hallulla Especial, comercializada en supermercados, donde el precio mínimo detectado fue de \$1.160 y el precio máximo de \$1.849, existiendo una diferencia de \$689, equivalente a un 59%.

(4): El total de Panaderías consideradas en la muestra del sector Sur en el mes de abril de 2015, es de 11 establecimientos.

(5): El total de Supermercados considerados en la muestra del sector Sur en el mes de abril de 2015, es de 6 establecimientos.

GRACIAS

SERNAC
Servicio Nacional del Consumidor

WWW.SERNAC.CL