

# SERNAC

Servicio Nacional del Consumidor

## **Reporte Mensual de Precios de Pan Área Metropolitana**

Septiembre 2014

Departamento de Estudios e Inteligencia

## Antecedentes

El Servicio Nacional del Consumidor monitoreó los precios del pan a través de su encuesta mensual<sup>(1)</sup> realizada en el Área Metropolitana. La siguiente presentación analiza el levantamiento de precios del pan realizado los días 15 y 16 de Septiembre del 2014 en los 5 sectores del Área Metropolitana, identificando las diferencias de precios, tanto mínimos como máximos, de las diferentes categorías de pan comercializadas.

Los precios fueron registrados en 28 supermercados y 66 panaderías distribuidas en los sectores Norte, Centro, Oriente, Poniente y Sur de la capital.

Se levantó información de los precios en las categorías de Pan Corriente que incluye Marraqueta y Hallulla y de Pan Especial en las variedades Hallulla Especial, Hallulla Integral, Frica y Lengua.

(1): Corresponde a un sondeo de precios realizado mensualmente durante la segunda semana de cada mes. Se consideraron seis variedades de pan, las cuales se observaron en Panaderías y Supermercados. La muestra es del Área Metropolitana, especificada en 5 sectores geográficos que corresponden a agrupación de comunas colindantes .

# Resultados

## Panaderías

Al considerar el pan comercializado en todas las Panaderías de la muestra, se observa que la Marraqueta y Hallulla Corriente presentan un precio mínimo de \$850 por kilo en la Panadería "México", ubicada en la comuna de Cerro Navia. A su vez, el precio máximo observado para un kilo de Marraqueta y Hallulla Corriente, fue de \$1.890, registrado en la panadería "Lo Saldes", ubicada en la comuna de Vitacura. La diferencia entre ambos establecimientos es de \$1.040 por kilo que corresponde a un 122,4% de diferencia en el kilo de pan (Cuadro N°1).

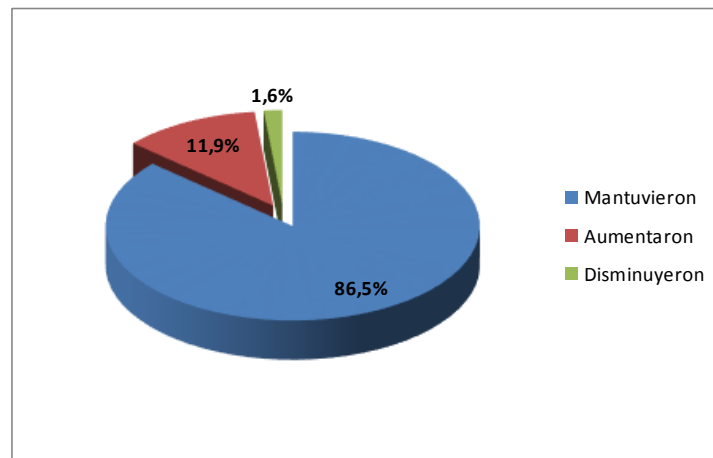
De los 321 precios observados en todas las Panaderías de la muestra, tanto de Pan Corriente como Especial, considerando las distintas variedades de panes y todos los sectores de la capital; el 86,5% de los precios se mantuvieron, un 11,9% aumentaron y el 1,6% de los precios disminuyeron (Gráfico N°1)

**Cuadro N°1**  
Precios mínimos, máximos, diferencias y promedio en todas las panaderías de la muestra, según variedades de pan corriente y especial (\$/kilo).

	Precios mínimos y máximos en Panaderías					
	Corriente		Especial			
	Marraqueta Corriente	Hallulla Corriente	Hallulla Especial	Hallulla Integral	Frica	Lengua
Precio mínimo	850	850	850	900	900	900
Precio máximo	1890	1890	2090	1790	2090	2090
Diferencia %	122,4%	122,4%	145,9%	98,9%	132,2%	132,2%
Diferencia \$	1040	1040	1240	890	1190	1190
Promedio	1166	1166	1226	1237	1266	1258
Nº de datos	64	63	46	44	51	53

Fuente: Servicio Nacional del Consumidor (SERNAC)

**Gráfico N° 1**  
Variación de Precios en Panaderías  
(Septiembre v/s Agosto)



Fuente: Servicio Nacional del Consumidor (SERNAC)

## Supermercados

Al considerar el pan comercializado en Supermercados, se observa que la Marraqueta presenta un precio mínimo de \$999, detectado en Supermercados Unimarc, en las comunas de Conchalí y La Florida, y en Supermercado Tottus, en la comuna de Conchalí. Por otro lado, el precio máximo observado para el kilo de Marraqueta fue de \$1.190 en Supermercados "Montserrat" de comuna de Santiago.

Por otro lado, la Hallulla presenta un precio mínimo por kilo de \$949, observado en Supermercado Montserrat de la comuna de Conchalí. En tanto, el precio máximo para el kilo de Hallulla Corriente fue de \$1.099 en Supermercados Tottus de las comunas Santiago y Las Condes (Cuadro N°2)

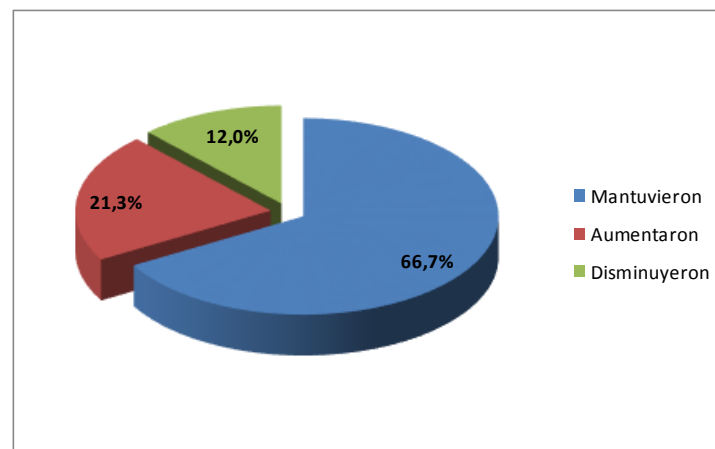
De los 150 precios observados en todos los supermercados de la muestra, tanto de Pan Corriente como Especial, considerando las distintas variedades de panes y todos los sectores de la capital; el 66,7% de los precios se mantuvieron, un 21,3% aumentaron y el 12% de los precios disminuyeron (Gráfico N°2)

**Cuadro N°2**  
Precios mínimos, máximos, diferencias y promedio en todos los supermercados de la muestra, según variedades de pan corriente y especial (\$/kilo).

	Precios mínimos y máximos en Supermercados					
	Corriente		Especial			
	Marraqueta Corriente	Hallulla Corriente	Hallulla Especial	Hallulla Integral	Frica	Lengua
Precio mínimo	999	949	1139	1089	1189	1380
Precio máximo	1190	1099	1590	1599	1689	1590
Diferencia %	19,1%	15,8%	39,6%	46,8%	42,1%	15,2%
Diferencia \$	191	150	451	510	500	210
Promedio	1087	1013	1388	1307	1446	1459
N° de datos	28	28	24	26	23	21

Fuente: Servicio Nacional del Consumidor (SERNAC)

**Gráfico N° 2**  
Variación de Precios en Supermercados  
(Septiembre v/s Agosto)



Fuente: Servicio Nacional del Consumidor (SERNAC)

Cuadro N°3

Serie de precios promedio (\$/kilo) en panaderías y supermercados, según variedades de pan corriente y especial.

Período: 24/09/2013 a 17/09/2014

Levantamiento	PANADERÍAS						SUPERMERCADOS					
	Marraqueta Corriente	Hallulla Corriente	Hallulla Especial	Hallulla Integral	Frica	Lengua	Marraqueta Corriente	Hallulla Corriente	Hallulla Especial	Hallulla Integral	Frica	Lengua
Promedio 24/09/13	1052	1057	1102	1105	1126	1131	1006	978	1321	1280	1504	1424
Promedio 22/10/13	1051	1049	1100	1105	1125	1130	1021	974	1328	1280	1500	1412
Promedio 19/11/13	1054	1052	1111	1120	1136	1133	1035	982	1288	1272	1484	1407
Promedio 17/12/13	1062	1060	1115	1148	1139	1132	1011	973	1324	1293	1462	1411
Promedio 21/01/14	1063	1060	1126	1161	1153	1152	1034	976	1340	1276	1454	1417
Promedio 18/02/14	1065	1069	1130	1154	1160	1157	1034	979	1321	1283	1456	1447
Promedio 18/03/14	1069	1074	1129	1139	1167	1172	1014	977	1335	1306	1480	1453
Promedio 22/04/14	1138	1136	1212	1235	1232	1234	1035	985	1368	1318	1487	1441
Promedio 19/05/14	1145	1144	1222	1244	1250	1251	1049	988	1386	1333	1483	1410
Promedio 17/06/14	1149	1154	1217	1230	1244	1247	1062	986	1378	1308	1447	1386
Promedio 21/07/14	1151	1158	1207	1232	1247	1242	1063	990	1391	1312	1467	1413
Promedio 05/08/14	1153	1161	1211	1225	1246	1247	1073	994	1390	1313	1465	1422
Promedio 17/09/14	1166	1166	1226	1237	1266	1258	1087	1013	1388	1307	1446	1459
Dif \$ respecto mes anterior	13	5	15	12	20	11	14	18	-2	-6	-19	38
Dif % respecto mes anterior	1,1%	0,4%	1,2%	1,0%	1,6%	0,9%	1,3%	1,8%	-0,1%	-0,5%	-1,3%	2,6%
Dif \$ a 24/09/13	114	109	124	132	140	127	80	35	67	27	-58	36
Dif % a 24/09/13	10,8%	10,3%	11,3%	11,9%	12,4%	11,2%	8,0%	3,6%	5,1%	2,1%	-3,8%	2,5%

Fuente: Servicio Nacional del Consumidor (SERNAC)

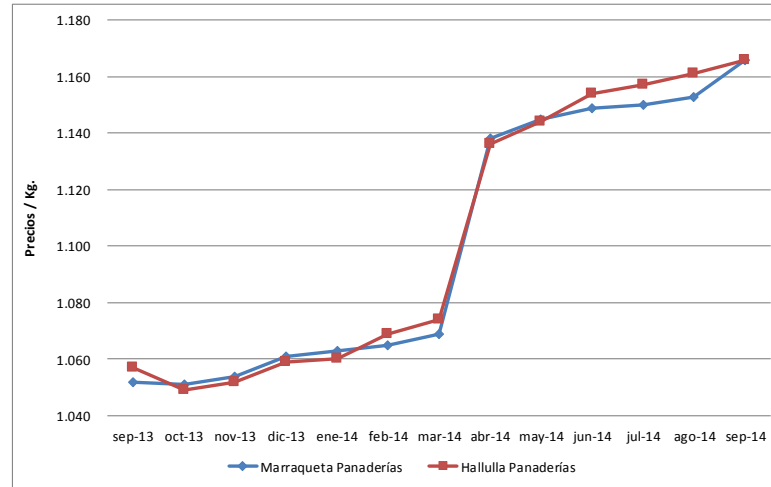
Al observar los precios promedios<sup>(2)</sup> registrados el 16 de Septiembre del año 2014 en relación a los registrados el 24 de Septiembre del 2013 , se observa que en el canal Panaderías todos los tipos de pan presentan aumentos superiores al 10%<sup>(3)</sup>. En pan corriente, la Marraqueta y la Hallulla han aumentado su precio en \$114 y \$109, respectivamente. A su vez, en Pan Especial han aumentado su precio promedio la Hallulla Especial, Hallulla Integral, Frisca y Lengua en \$124, \$132, \$140 y \$127, respectivamente. En el canal Supermercados, las variedades de pan corriente han aumentado el precio promedio, la Marraqueta en \$80 y la Hallulla en \$35. En el pan Especial, el alza más significativa se registra en la categoría Hallulla Especial, la cual ha aumentado en \$67 por kilo, correspondiente a un 5,1%.

(2): Corresponden al precio promedio por kilo obtenido de todas las Panaderías y Supermercados de la muestra en los cinco sectores y para cada variedad de pan en el período de referencia.

(3): En el cálculo de las variaciones de precios respecto del año anterior, se consideran los precios promedios de cada variedad y tipo de pan de septiembre de 2014 en relación a septiembre de 2013.

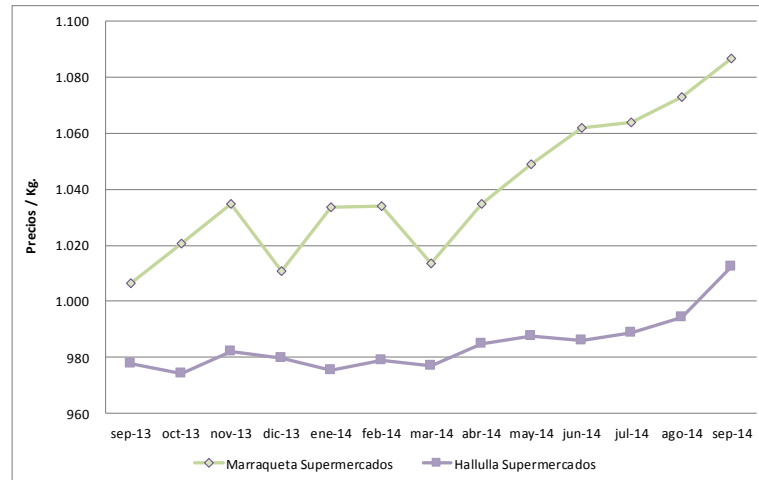
## Evolución Precio Pan Corriente Septiembre 2014 / Septiembre 2013

### Canal de Distribución Panaderías



Fuente: Servicio Nacional del Consumidor (SERNAC)

### Canal de Distribución Supermercados



Fuente: Servicio Nacional del Consumidor (SERNAC)

**Cuadro N°4**  
**Precios mínimos, máximos y diferencias en panaderías y supermercados,**  
**según variedades de pan corriente y especial (\$/kilo) en Sector Centro**

SECTOR CENTRO												
	PANADERÍAS						SUPERMERCADOS					
	Marraqueta Corriente	Hallulla Corriente	Hallulla Especial	Hallulla Integral	Frica	Lengua	Marraqueta Corriente	Hallulla Corriente	Hallulla Especial	Hallulla Integral	Frica	Lengua
<b>Precio Mínimo (\$)</b>	1.090	1.090	1.090	1.090	1.090	1.090	1.049	980	1.350	1.149	1.390	1.390
<b>Precio Máximo (\$)</b>	1.300	1.350	1.400	1.790	1.550	1.400	1.190	1.099	1.499	1.390	1.590	1.590
<b>Diferencia \$</b>	210	260	310	700	460	310	141	119	149	241	200	200
<b>Diferencia %</b>	19%	24%	28%	64%	42%	28%	13%	12%	11%	21%	14%	14%

Fuente: Servicio Nacional del Consumidor (SERNAC)

En panaderías <sup>(4)</sup>, la Marraqueta Corriente presentó un precio mínimo de \$1.090 y un precio máximo de \$1.300, existiendo una diferencia de \$210 por kilo, equivalente a un 19%. Por otro lado, la Hallulla Corriente presentó un precio mínimo de \$1.090 y un precio máximo de \$1.350, existiendo una diferencia de \$260 por kilo, equivalente a un 24%.

En supermercados <sup>(5)</sup>, la Marraqueta Corriente presentó un precio mínimo de \$1.049 y un precio máximo de \$1.190, existiendo una diferencia de \$141 por kilo. Por otro lado, la Hallulla Corriente presentó un precio mínimo de \$980 y un precio máximo de \$1.099, existiendo una diferencia de \$119 por kilo.

La diferencia de precios más considerable está asociada a la categoría Hallulla Integral, comercializada en panaderías, donde el precio mínimo detectado fue de \$1.090 y el precio máximo de \$1.790, existiendo una diferencia de \$700 por kilo, equivalente a un 64%.

(4): El total de Panaderías consideradas en la muestra del sector Centro en el mes de septiembre de 2014, es de 10 establecimientos.

(5): El total de Supermercados considerados en la muestra del sector Centro en el mes de septiembre de 2014, es de 5 establecimientos.

**Cuadro N°5**  
**Precios mínimos, máximos y diferencias en panaderías y supermercados,**  
**según variedades de pan corriente y especial (\$/kilo) en Sector Norte**

SECTOR NORTE												
	PANADERÍAS						SUPERMERCADOS					
	Marraqueta Corriente	Hallulla Corriente	Hallulla Especial	Hallulla Integral	Frica	Lengua	Marraqueta Corriente	Hallulla Corriente	Hallulla Especial	Hallulla Integral	Frica	Lengua
<b>Precio Mínimo (\$)</b>	950	950	1.050	1.100	1.140	1.140	999	949	1.249	1.089	1.290	1.380
<b>Precio Máximo (\$)</b>	1.200	1.200	1.350	1.500	1.500	1.500	1.129	999	1.590	1.390	1.485	1.490
<b>Diferencia \$</b>	250	250	300	400	360	360	130	50	341	301	195	110
<b>Diferencia %</b>	26%	26%	29%	36%	32%	32%	13%	5%	27%	28%	15%	8%

Fuente: Servicio Nacional del Consumidor (SERNAC)

En panaderías <sup>(4)</sup>, la Marraqueta Corriente presentó un precio mínimo de \$950 y un precio máximo de \$1.200, existiendo una diferencia de \$250 por kilo, equivalente a un 26%. Por otro lado, la Hallulla Corriente presentó un precio mínimo de \$950 y un precio máximo de \$1.200, existiendo una diferencia de \$250 por kilo, que corresponde a un 26%.

En supermercados <sup>(5)</sup>, la Marraqueta Corriente presentó un precio mínimo de \$999 y un precio máximo de \$1.129, existiendo una diferencia de \$130 por kilo en esa categoría de pan. Por otro lado, la Hallulla Corriente presentó un precio mínimo de \$949 y un precio máximo de \$999, registrando una diferencia de \$50 por kilo.

La diferencia de precios más considerable está asociada a la categoría Hallulla Integral, comercializadas en panaderías, donde el precio mínimo detectado fue de \$1.100 y el precio máximo de \$1.500, registrando una diferencia de \$400 por kilo, equivalente a 36%.

(4): El total de Panaderías consideradas en la muestra del sector Norte en el mes de septiembre de 2014, es de 15 establecimientos.

(5): El total de Supermercados considerados en la muestra del sector Norte en el mes de septiembre de 2014, es de 5 establecimientos.



**Cuadro N°6**  
**Precios mínimos, máximos y diferencias en panaderías y supermercados,**  
**según variedades de pan corriente y especial (\$/kilo) en Sector Oriente**

SECTOR ORIENTE												
	PANADERÍAS						SUPERMERCADOS					
	Marraqueta Corriente	Hallulla Corriente	Hallulla Especial	Hallulla Integral	Frica	Lengua	Marraqueta Corriente	Hallulla Corriente	Hallulla Especial	Hallulla Integral	Frica	Lengua
<b>Precio Mínimo (\$)</b>	1.100	1.100	1.220	1.250	1.250	1.250	1.050	989	1.139	1.189	1.399	1.390
<b>Precio Máximo (\$)</b>	1.890	1.890	2.090	1.520	2.090	2.090	1.129	1.099	1.590	1.390	1.689	1.590
<b>Diferencia \$</b>	790	790	870	270	840	840	79	110	451	201	290	200
<b>Diferencia %</b>	72%	72%	71%	22%	67%	67%	8%	11%	40%	17%	21%	14%

Fuente: Servicio Nacional del Consumidor (SERNAC)

En panaderías <sup>(4)</sup>, la Marraqueta Corriente y la Hallulla Corriente presentaron un precio mínimo de \$1.100 y un precio máximo de \$1890, existiendo una diferencia de \$790 por kilo, equivalente a 72%.

En supermercados <sup>(5)</sup>, la Marraqueta Corriente presentó un precio mínimo de \$1.050 y un precio máximo de \$1.129, existiendo una diferencia de \$79 en el kilo de pan. Por otro lado, la Hallulla presentó un precio mínimo de \$989 y un precio máximo de \$1.099, registrando una diferencia de \$110 por kilo.

La diferencia de precios más considerable está asociada a las categorías Frisca y Lengua, comercializada en panaderías, donde el precio mínimo detectado fue de \$1.250 y el precio máximo de \$2.090, existiendo una diferencia de \$840 por kilo, equivalente a 67%.

(4): El total de Panaderías consideradas en la muestra del sector Oriente en el mes de septiembre de 2014, es de 14 establecimientos.

(5): El total de Supermercados considerados en la muestra del sector Oriente en el mes de septiembre de 2014, es de 6 establecimientos.

**Cuadro N°7**  
**Precios mínimos, máximos y diferencias en panaderías y supermercados,**  
**según variedades de pan corriente y especial (\$/kilo) en Sector Poniente**

SECTOR PONIENTE												
	PANADERÍAS						SUPERMERCADOS					
	Marraqueta Corriente	Hallulla Corriente	Hallulla Especial	Hallulla Integral	Frica	Lengua	Marraqueta Corriente	Hallulla Corriente	Hallulla Especial	Hallulla Integral	Frica	Lengua
<b>Precio Mínimo (\$)</b>	850	850	850	900	900	900	1.050	989	1.189	1.190	1.189	1.389
<b>Precio Máximo (\$)</b>	1.299	1.299	1.400	1.400	1.400	1.400	1.119	1.019	1.590	1.449	1.590	1.590
<b>Diferencia \$</b>	449	449	550	500	500	500	69	30	401	259	401	201
<b>Diferencia %</b>	53%	53%	65%	56%	56%	56%	7%	3%	34%	22%	34%	14%

Fuente: Servicio Nacional del Consumidor (SERNAC)

En panaderías <sup>(4)</sup>, la Marraqueta Corriente y la Hallulla Corriente presentaron un precio mínimo de \$850 y un precio máximo de \$1.299. Es decir, una diferencia de \$449 por kilo, que corresponde a 53%.

En supermercados <sup>(5)</sup>, la Marraqueta Corriente registró un precio mínimo de \$1.050 y un precio máximo de \$1.119, existiendo una diferencia de \$69 por kilo. Por otro lado, la Hallulla presentó un precio mínimo de \$989 y un precio máximo de \$1.019, registrando una diferencia de \$30 por kilo.

La diferencia de precios más considerable en el sector está asociada a la categoría de pan Hallulla Especial, comercializada en panaderías, donde el precio mínimo detectado en esta variedad fue de \$850 y el precio máximo de \$1400, existiendo una diferencia de \$550 por kilo, equivalente a 65%.

(4): El total de Panaderías consideradas en la muestra del sector Poniente en el mes de septiembre de 2014, es de 16 establecimientos.

(5): El total de Supermercados considerados en la muestra del sector Poniente en el mes de septiembre de 2014, es de 6 establecimientos.

**Cuadro N°8**  
**Precios mínimos, máximos y diferencias en panaderías y supermercados,**  
**según variedades de pan corriente y especial (\$/kilo) en Sector Sur**

SECTOR SUR												
	PANADERÍAS						SUPERMERCADOS					
	Marraqueta Corriente	Hallulla Corriente	Hallulla Especial	Hallulla Integral	Frica	Lengua	Marraqueta Corriente	Hallulla Corriente	Hallulla Especial	Hallulla Integral	Frica	Lengua
<b>Precio Mínimo (\$)</b>	1.000	1.000	1.090	1.090	1.090	1.090	999	989	1.150	1.149	1.390	1.389
<b>Precio Máximo (\$)</b>	1.200	1.200	1.200	1.200	1.300	1.300	1.119	1.090	1.590	1.599	1.490	1.590
<b>Diferencia \$</b>	200	200	110	110	210	210	120	101	440	450	100	201
<b>Diferencia %</b>	20%	20%	10%	10%	19%	19%	12%	10%	38%	39%	7%	14%

Fuente: Servicio Nacional del Consumidor (SERNAC)

En panaderías <sup>(4)</sup>, la Marraqueta Corriente y la Hallulla Corriente presentaron un precio mínimo de \$1.000 y un precio máximo de \$1200, presentando una diferencia de \$200 por kilo que corresponde al 20%.

En supermercados <sup>(5)</sup>, la Marraqueta Corriente presentó un precio mínimo de \$999 y un precio máximo de \$1.119. Es decir, una diferencia de \$120 por kilo. A su vez, la Hallulla Corriente presentó un precio mínimo de \$989 y un precio máximo de \$1.090, registrando una diferencia de \$101 por kilo.

La diferencia de precios más considerable está asociada a la categoría Hallulla Integral, comercializada en supermercados, donde el precio mínimo detectado fue de \$1.149 y el precio máximo de \$1.599, registrando una diferencia de \$450 por kilo, equivalente a un 39%.

(4): El total de Panaderías consideradas en la muestra del sector Sur en el mes de septiembre de 2014, es de 11 establecimientos.

(5): El total de Supermercados considerados en la muestra del sector Sur en el mes de septiembre de 2014, es de 6 establecimientos.

**GRACIAS**

**SERNAC**  
Servicio Nacional del Consumidor

WWW.SERNAC.CL